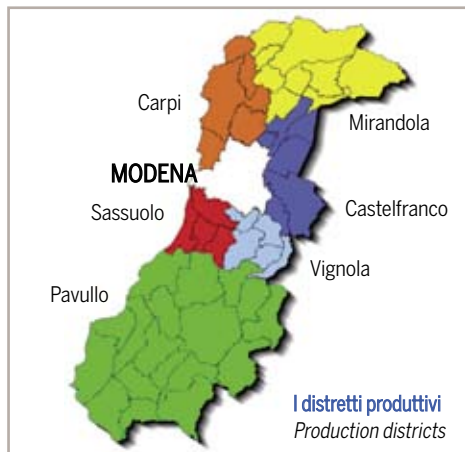


La realtà economica modenese ha mantenuto nel corso dei decenni una spiccata dinamicità, che ha permesso di raggiungere un elevato livello di internazionalizzazione e ha consentito un generale posizionamento competitivo nel rapporto con gli altri sistemi territoriali, appartenenti alla dimensione globale.

Il tessuto produttivo è costituito complessivamente da 66.000 imprese, tra cui prevale la tipologia della piccola-media dimensione, benché da tempo sia in corso un processo di graduale ristrutturazione che favorisce la crescita dalle unità di media dimensione e l'affermarsi di un significativo numero di imprese leader con un più elevato livello di capitalizzazione.

Altro elemento di specificità è rappresentato dall'organizzazione della produzione in sistemi locali di imprese, quali i distretti industriali di fama internazionale (metalmecanico, ceramico, biomedicale, tessile, agroalimentare).

Il comune con la maggiore densità industriale è Sassuolo (distretto ceramico), con ben 134 unità locali (u.l.) per Km<sup>2</sup> (5.365 unità nel complesso), seguito da Vignola (114 u.l./Km<sup>2</sup>, 2.732 unità nel complesso), Modena (104 u.l./Km<sup>2</sup>, quasi 20 mila u.l. in totale), da Fiorano (72 u.l./Km<sup>2</sup> per un totale di quasi 2 mila u.l.) e da Carpi (distretto del tessile e maglieria) con 62 u.l. per Km<sup>2</sup>, per un totale di quasi 4.800 u.l. complessive.



Lo sviluppo economico provinciale, confermato dal costante incremento del numero delle imprese attive, è favorito da interventi di sostegno e promozione dell'imprenditorialità da parte del governo locale e dalla presenza di una fitta ed efficiente rete di servizi per gli associati, quali l'accesso al credito, la consulenza tecnica e amministrativa, la selezione del personale, ecc.

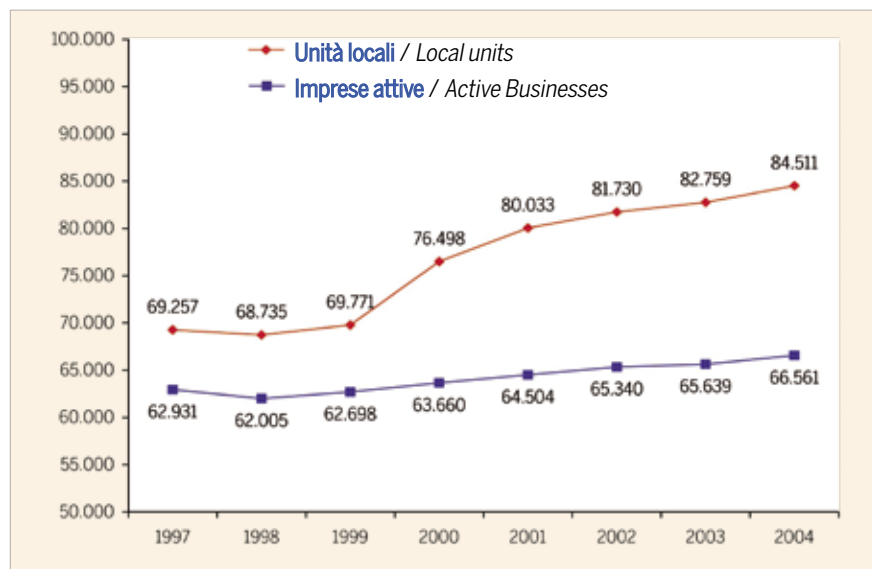
L'ammontare del valore aggiunto prodotto nel complesso si attesta, nel 2003, attorno a 18 miliardi di euro, corrispondenti a circa 27.000 euro per abitante, valore superiore alla media regionale e nazionale (pari rispettivamente a 21.014 euro e a 13.551 euro) e che colloca Modena tra le province italiane più ricche.

In linea con lo sviluppo dei paesi economicamente più avanzati, l'economia modenese sta attuando un progressivo processo di terziarizzazione: la quota di valore aggiunto del settore dei servizi rappresenta, ormai, oltre il 54% della ricchezza prodotta nel complesso (anno 2003).

## IMPRESE ATTIVE E UNITA' LOCALI IN PROVINCIA DI MODENA.

Valori assoluti. Anni 1997 - 2004.

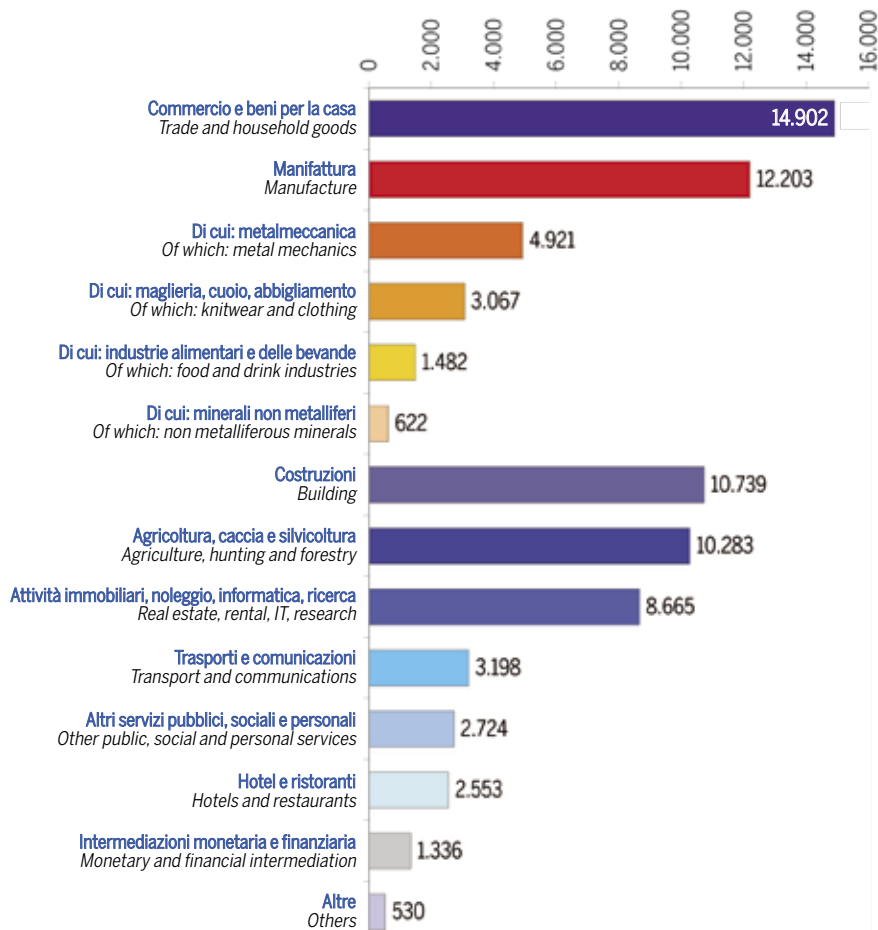
ACTIVE BUSINESSES AND LOCAL UNITS IN THE PROVINCE OF MODENA. Absolute values. Years 1997 - 2004.



Fonte / Source: Infocamere.


## IMPRESE ATTIVE PER COMPARTI DI ATTIVITA' ECONOMICA IN PROVINCIA DI MODENA. Valori assoluti. Anno 2005.

ACTIVE BUSINESSES PER SECTORS OF ECONOMIC ACTIVITY IN THE PROVINCE OF MODENA. Absolute values. Year 2005.

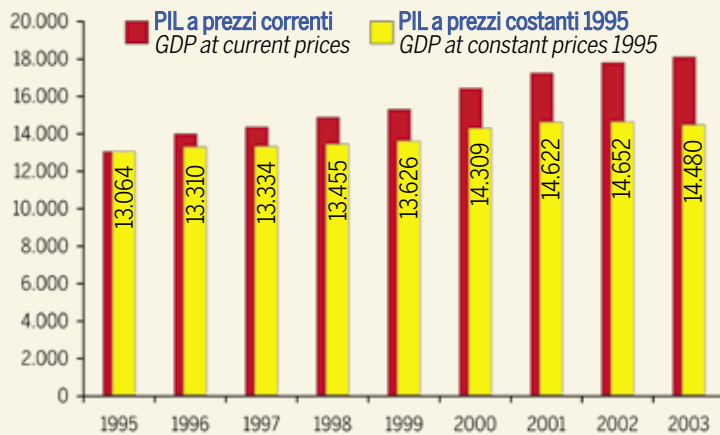


Fonte / Source: Infocamere.

(segue)

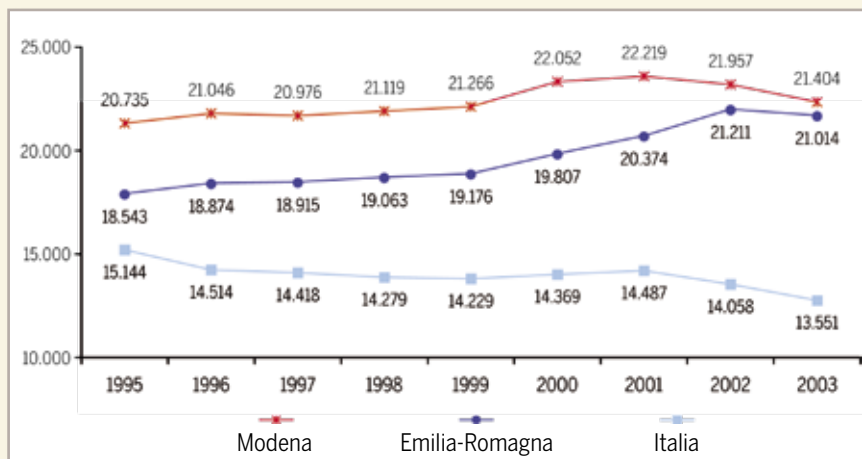


**VALORE AGGIUNTO TOTALE IN PROVINCIA DI MODENA. Valori assoluti in milioni di euro a prezzi correnti e a prezzi costanti (anno base 1995=100). Anni 1995-2003.**  
**TOTAL ADDED VALUE IN THE PROVINCE OF MODENA. Absolute values in millions of euros at current prices and constant prices (base year 1995=100). Years 1995-2003.**



Fonte / Source: Istituto G.Tagliacarne.

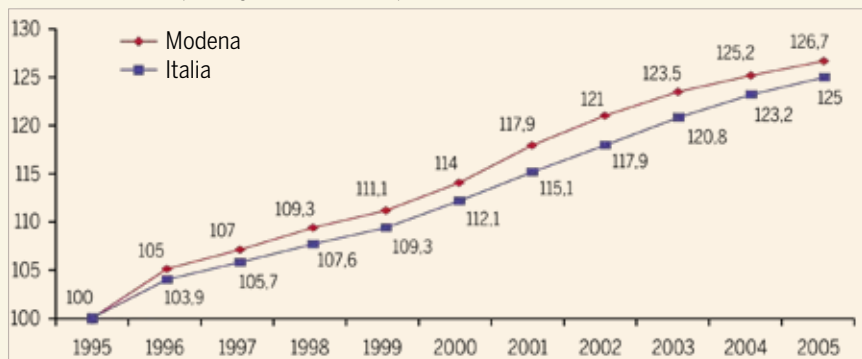
**VALORE AGGIUNTO IN PROVINCIA DI MODENA, IN EMILIA-R. E IN ITALIA. Valori assoluti per abitante a prezzi costanti (anno base 1995=100). Anni 1995-2003.**  
**ADDED VALUE IN THE PROVINCE OF MODENA, IN EMILIA-R. AND IN ITALY. Absolute values per inhabitant at constant prices (base year 1995=100). Years 1995-2003.**



Fonte / Source: Istituto G.Tagliacarne.

**COSTO DELLA VITA: INDICE DEI PREZZI AL CONSUMO PER LE FAMIGLIE DI OPERAI E IMPIEGATI (F.O.I.) IN PROVINCIA DI MODENA E IN ITALIA.**  
**Valori assoluti (anno base 1995=100). Anni 1995-2005.**

**COST OF LIVING: INDEX OF CONSUMER PRICES FOR FAMILIES OF BLUE COLLAR WORKERS AND EMPLOYEES (F.O.I.: consumer price index relative to families of blue collar workers and employee) IN THE PROVINCE OF MODENA AND IN ITALY.**  
**Absolute values (base year 1995=100). Years 1995-2005.**



Fonte / Source: Istat.

Over the decades, the economic situation in Modena has continued to be remarkably dynamic, enabling it to reach a high level of internationalisation and bringing with it a general competitive position in relation to the other territorial systems in a global dimension.

Production fabric is made up of a total of 66,000 businesses, with small and medium size enterprise prevailing, even though a process of gradual restructuring has been underway for a while now, encouraging the growth of medium-sized units and establishment of a significant number of leading companies with a higher level of capitalisation. Another element of specificity is represented by the organisation of production into local enterprise systems, such as the internationally renowned industrial districts (metal mechanics, ceramics, bio-medical, textile, agro-food). The municipality with the greatest industrial density is Sassuolo (the ceramics district), with no less than 134 local units (l.u.) per km<sup>2</sup> (a total of 5,365 units), followed by Vignola (114 l.u./km<sup>2</sup>, 2,732 units in total), Modena (104 l.u./km<sup>2</sup>, almost 20 thousand l.u. in total), Fiorano (72 l.u./km<sup>2</sup> with a total of almost 2 thousand l.u.) and Carpi (textile and knitwear district) with 62 l.u. per km<sup>2</sup>, giving a total of almost 4,800 l.u.



The province's economic development, confirmed by a constant increase in the number of active businesses, is encouraged by local government activity supporting and promoting entrepreneurialism and by the presence of a close-knit and efficient network of services for its members, such as access to financing, technical and administrative consultancy, selection of personnel, etc.

Total added value produced was 18 billion euros in 2003, the equivalent of about 27,000 euros per inhabitant, a figure above the regional and national averages (21,014 euros and 13,551 euros respectively), making Modena one of the richest provinces in Italy.

In line with the development of economically more advanced countries, Modena's economy is undergoing a gradual process of conversion to the tertiary industry: the service sector share of added value has by now reached 54% of total wealth produced (year 2003).

Il distretto ceramico / The ceramics district - Sassuolo.

(continue)

Permane, tuttavia, rilevante l'apporto del settore manifatturiero che produce il 37% del valore aggiunto totale, mentre in costante flessione si rileva il peso dell'agricoltura (2,4%); il settore delle costruzioni risulta, invece, in forte espansione e produce circa il 6% della ricchezza complessiva.

Il reddito disponibile complessivo è pari a circa 10 miliardi di euro, pari a 15.600 euro per abitante, ammontare tra i più elevati fra le province italiane e in linea con i valori delle province europee più industrializzate.

Il diffuso benessere trova, tuttavia, il proprio contrappeso negli elevati indici del costo della vita, che rilevano per Modena una dinamica inflativa più rapida rispetto a quella del contesto nazionale.

Lo standard dei servizi che la provincia di Modena offre, è comunque di qualità elevata.

Nel 2002, i consumi finali si attestano intorno a 12.000 euro pro capite, importo inferiore al corrispondente valore medio regionale (pari a circa 13.000 euro per abitante), ma superiore a quello nazionale (10.942 euro per abitante).

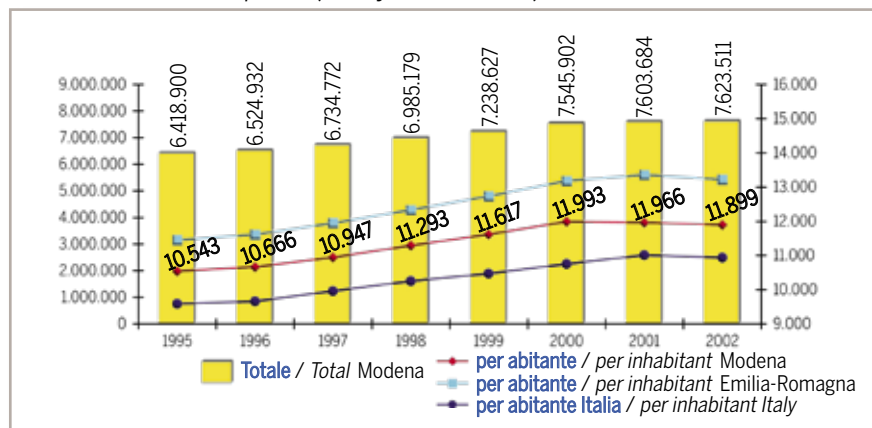
L'ammontare dei depositi bancari per abitante, quale indicatore della capacità di risparmio, è in costante flessione e si attesta, nell'ultimo periodo, su un valore pari a circa 16.000 euro pro capite. Ciò è probabilmente dovuto anche alla scelta di diversificare il risparmio e gli investimenti; gli impieghi bancari sono, infatti, in progressivo incremento e pari a 29.000 euro pro capite, anche trainati dalla tendenza, negli anni recenti, all'acquisto della casa da parte di un crescente numero di famiglie, le cui richieste di finanziamento alle banche sono più che triplicate nell'ultimo decennio.

Il portico di p.zza Martiri / The Martiri's square arcades - Carpi.



## CONSUMI FINALI PRO CAPITE IN PROVINCIA DI MODENA, IN EMILIA-ROMAGNA E IN ITALIA. Valori totali (in migliaia di euro) e per abitante a prezzi costanti (anno base 1995=100). Anni 1995-2002.

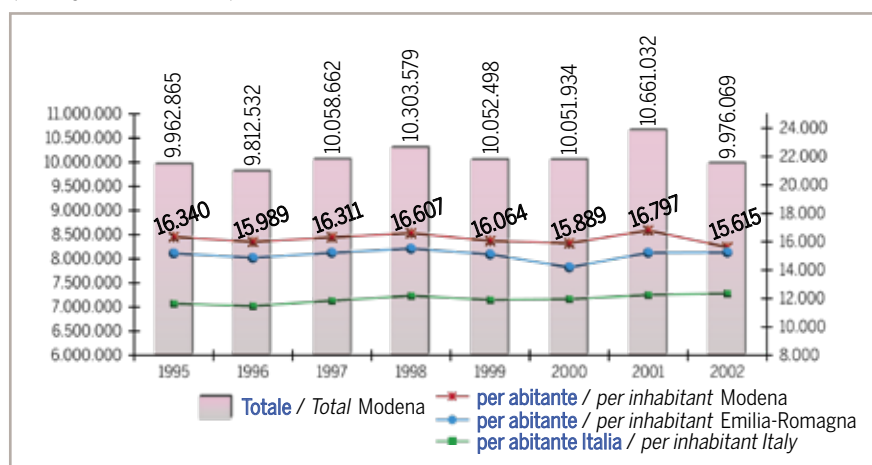
FINAL CONSUMPTION EXPENDITURE PER CAPITA IN THE PROVINCE OF MODENA, IN EMILIA-ROMAGNA AND IN ITALY. Total values (in thousands of euro) and per inhabitant at constant prices (base year 1995=100). Years 1995-2002.



Fonte / Source: Istituto G.Tagliacarne

## REDDITO DISPONIBILE IN PROVINCIA DI MODENA, IN EMILIA-ROMAGNA E IN ITALIA. Valori totali (in migliaia di euro) e per abitante a prezzi costanti (anno base 1995=100). Anni 1995-2002.

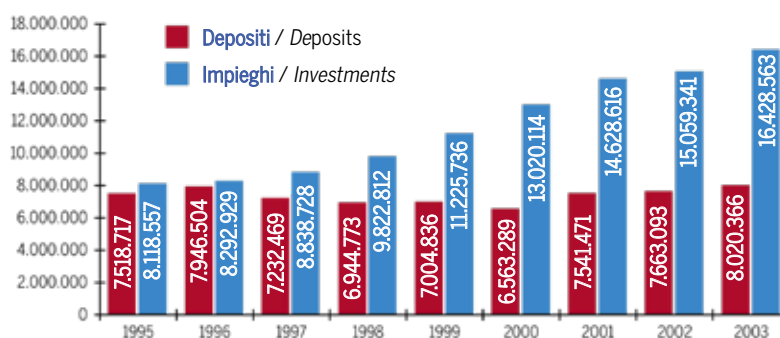
DISPOSABLE INCOME IN THE PROVINCE OF MODENA, IN EMILIA-ROMAGNA AND IN ITALY. Total values (in thousands of euro) and per inhabitant at constant prices (base year 1995=100). Years 1995-2002.




Fonte / Source: Istituto G.Tagliacarne.

## DEPOSITI E IMPIEGHI BANCARI IN PROVINCIA DI MODENA: AMMONTARI COMPLESSIVI IN MIGLIAIA DI EURO A PREZZI COSTANTI (anno base=1995). Periodo 1995-2003.

BANK DEPOSITS AND INVESTMENTS IN THE PROVINCE OF MODENA: TOTAL AMOUNTS IN THOUSANDS OF EURO AT CONSTANT PRICES (base year=1995). Period 1995-2003.



Fonte / Source: Istituto G.Tagliacarne.

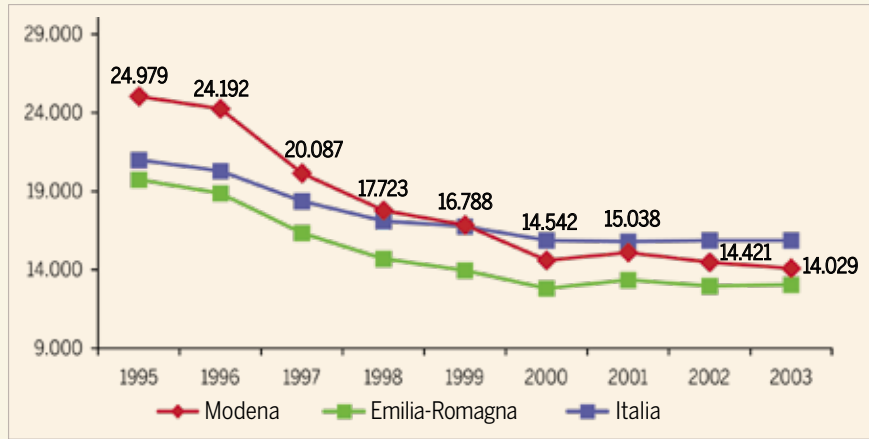


## AMMONTARE DEI DEPOSITI BANCARI IN PROVINCIA DI MODENA, IN EMILIA ROMAGNA E IN ITALIA.

Valori pro capite a prezzi costanti (anno base 1995=100). Periodo 1995-2003.

TOTAL OF BANK DEPOSITS IN THE PROVINCE OF MODENA, IN EMILIA-ROMAGNA AND IN ITALY.

Per capita values at constant prices (base year 1995=100). Period 1995-2003.

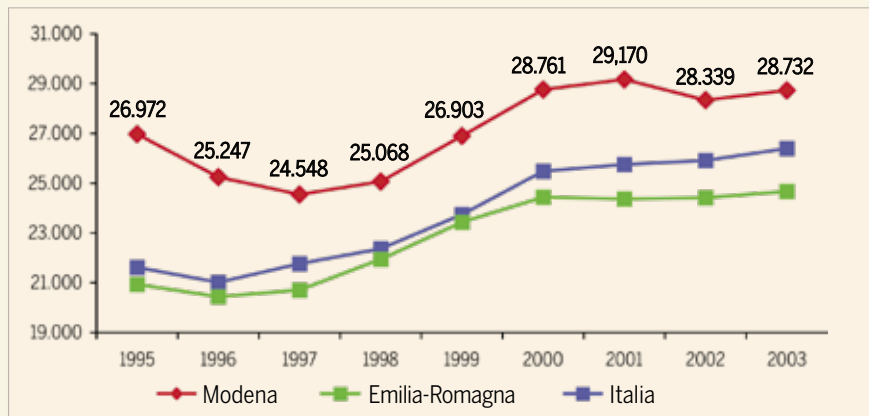


Fonte / Source: Istituto G.Tagliacarne.

## AMMONTARE DEGLI IMPIEGHI BANCARI IN PROVINCIA DI MODENA, IN EMILIA ROMAGNA E IN ITALIA. Valori pro capite a prezzi costanti (anno base 1995=100). Periodo 1995-2003.

TOTAL OF BANK INVESTMENTS IN THE PROVINCE OF MODENA, IN EMILIA-ROMAGNA AND IN ITALY.

Per capita values at constant prices (base year 1995=100). Period 1995-2003.

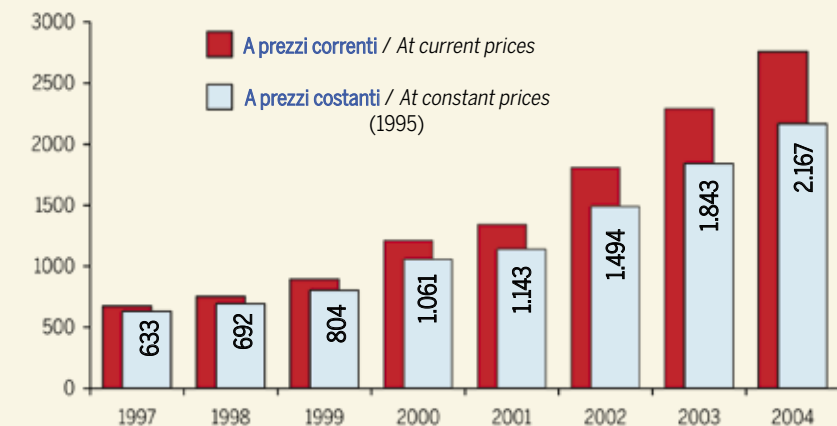


Fonte / Source: Istituto G.Tagliacarne.

## FINANZIAMENTI ALLE FAMIGLIE PER L' ACQUISTO DELLA CASA. Valori in milioni di euro a prezzi correnti e a prezzi costanti. Periodo 1997-2004.

MORTGAGES TAKEN OUT BY FAMILIES FOR HOUSE PURCHASES.

Values in millions of euro at current prices and constant prices. Period 1997-2004.



Fonte / Source: Banca d'Italia.

The manufacturing sector still makes an important contribution however, producing 37% of total added value, while that made by agriculture is increasingly smaller (2.4%); the building sector on the other hand is undergoing great expansion and produces around 6% of overall wealth.

Total disposable income is approximately 10 billion euros, equal to 15,600 euros per inhabitant, one of the highest totals for provinces in Italy and in line with values of the most industrialised European provinces.

Widespread well-being is countered by the high cost of living, with inflation in Modena rising faster than in the national context.

The standard of services that the province of Modena offers is however of a high quality.

In 2002, final consumption is around 12,000 euros per capita, lower than the corresponding average regional figure (about 13,000 euros per inhabitant) but above the national figure (10,942 per inhabitant).

The total of bank deposits per inhabitant, as an indicator of savings capacity, is constantly decreasing and has recently registered a figure of around 16,000 euros per capita.

This is probably due also to a choice to diversify savings and investments; bank investments are in fact gradually increasing and equal to 29,000 euros per capita, also driven by the trend in recent years of house purchase by a growing number of families, with requests for mortgages more than tripling over the last decade.

Ferrari.

