

# Commercio - Import export

La provincia di Modena è una delle realtà economiche maggiormente attive sui mercati internazionali e, tra le province italiane, nel 2004, si colloca in ottava posizione quanto al valore dei beni e dei servizi esportati.

Nonostante la concorrenza dei paesi emergenti, le quote di mercato sono rimaste pressoché inalterate per tutti i settori (ad esclusione della maglieria) con un giro d'affari di circa 8,38 miliardi di euro in esportazioni, realizzata in un anno, il 2004.

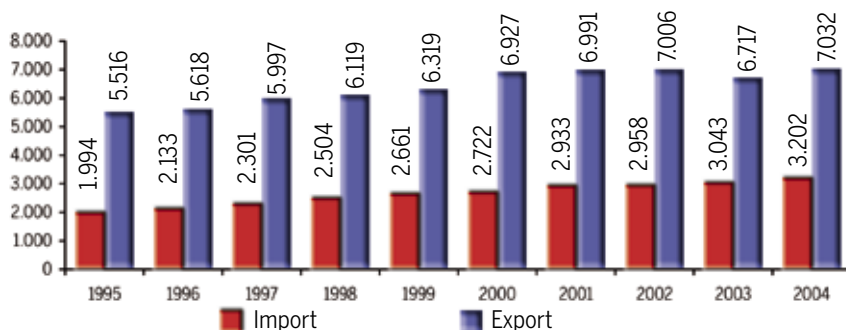
I settori più attivi in questo ambito sono quello delle macchine e apparecchiature meccaniche (24,2% dell'export totale), della ceramica (23,4%), dei mezzi di trasporto (17,8%), dell'agroalimentare (6,7%), dell'abbigliamento (5,3%) e del biomedicale (3,7%); il settore della maglieria, invece, mantiene un trend negativo, registrando una ulteriore diminuzione del 21,1% rispetto all'anno precedente.

Oltre il 46% del complesso delle esportazioni è destinato ai paesi dell'Unione Europea: i principali acquirenti sono la Francia (14% delle esportazioni totali), la Germania (13%), l'Inghilterra (7%) e la Spagna (7%); una quota pari al 15% delle esportazioni totali è destinata agli Stati Uniti, il 12% ai paesi dell'Europa dell'Est e l'8% all'Asia.

Sul fronte delle importazioni, il valore complessivo dei beni, ammonta a circa 3,76 miliardi di euro, che vengono acquistati, per il 46% dagli altri paesi dell'Unione Europea (in primis Germania (25%), Francia (15%) e Olanda (11%)). Quote pari all'11% del totale provengono dai paesi dell'Europa dell'Est e il 10% dall'Asia. Si tratta soprattutto di prodotti agroalimentari (19,8% del totale delle importazioni), mezzi di trasporto (14,5%) e macchine e apparecchi meccanici (12,7%).

## IMPORT ED EXPORT DELLA PROVINCIA DI MODENA. Valori assoluti in milioni di euro a prezzi costanti (anno 1995). Anni 1995-2004.

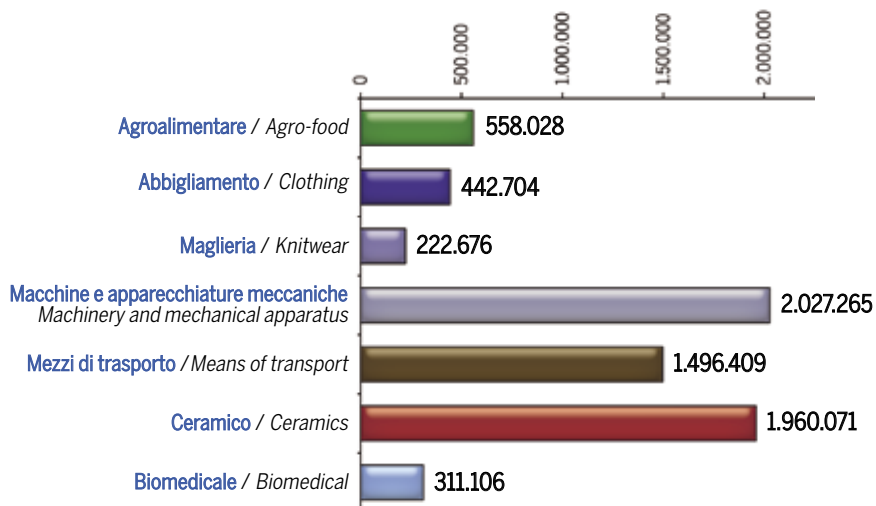
IMPORTS AND EXPORTS IN THE PROVINCE OF MODENA. Absolute values in millions of euros at constant prices (year 1995). Years 1995-2004.



Fonte / Source: Istituto G.Tagliacarne e Istat.

## EXPORT NEI PRINCIPALI SETTORI DI ATTIVITA' IN PROVINCIA DI MODENA. Valori assoluti in migliaia di euro. Anno 2004.

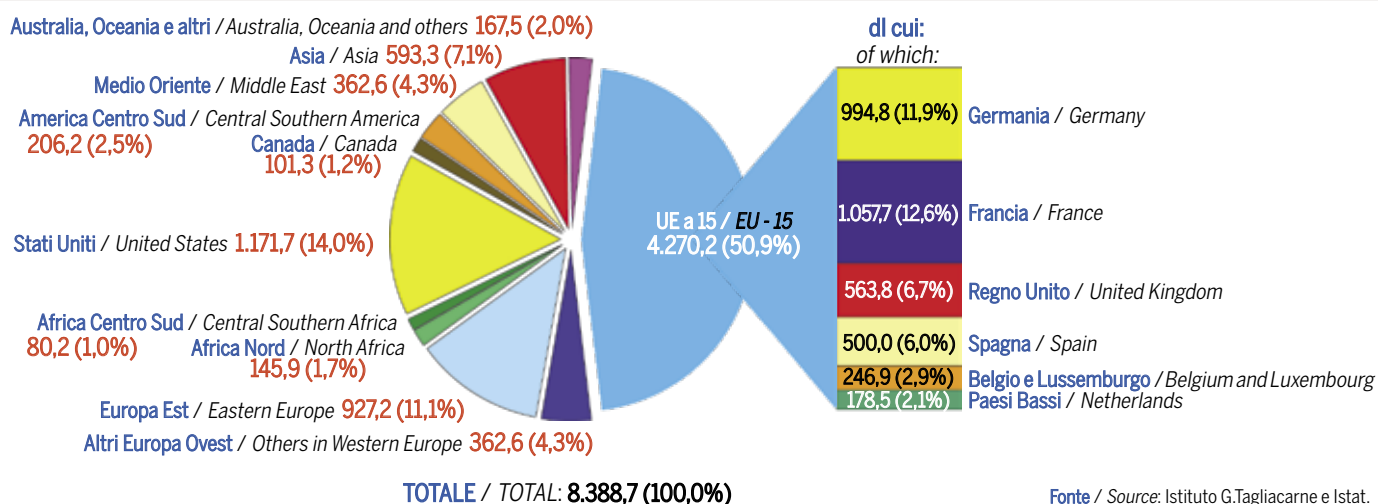
EXPORT IN THE MAIN SECTORS OF ACTIVITY IN THE PROVINCE OF MODENA. Absolute values in thousands of euros. Year 2004.




Fonte / Source: Istituto G.Tagliacarne e Istat.

## EXPORT DELLA PROVINCIA DI MODENA PER PAESE DI ESPORTAZIONE. Valori assoluti (milioni di euro) e incidenza % sul totale delle esportazioni. Anno 2004.

EXPORTS FROM THE PROVINCE OF MODENA PER COUNTRY. Absolute values (millions of euro) and % incidence on total exports. Year 2004.



Fonte / Source: Istituto G.Tagliacarne e Istat.



## IMPORT ED EXPORT PER SETTORE DI ATTIVITA' ECONOMICA IN PROVINCIA DI MODENA. Variazioni % rispetto all'anno precedente e incidenza % sul totale degli aggregati. Anno 2004.

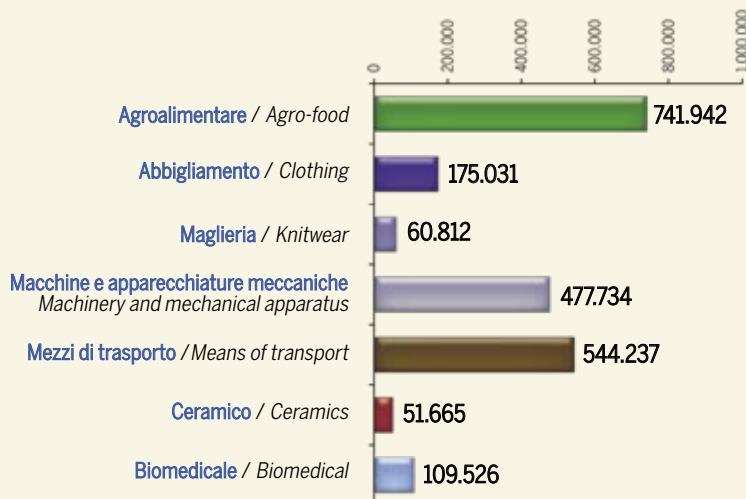
IMPORTS AND EXPORTS PER SECTOR OF ECONOMIC ACTIVITY IN THE PROVINCE OF MODENA. % variation compared to previous year and % incidence on total of aggregates. Year 2004.

Settori / Sectors	Import Var. % Import Var. %	Export Var. % Export Var. %	% su Tot. import % on Tot import	% su Tot. export % on Tot. export
Agroalimentare / Agro-food	2,1	19,4	19,8	6,7
Abbigliamento / Clothing	12,4	0,6	4,7	5,3
Maglieria / Knitwear	-11,5	-21,1	1,6	2,7
Macchine e App. meccanici Machinery and Mechanical app.	16,4	17,4	12,7	24,2
Mezzi di trasporto Means of transport	19,7	21,0	14,5	17,8
Ceramico / Ceramics	34,8	5,0	1,4	23,4
Biomedicale / Biomedical	4,2	1,5	2,9	3,7
<b>TOTALE / TOTAL</b>	<b>9,1</b>	<b>8,7</b>	<b>100,0</b>	<b>100,0</b>

Fonte / Source: Istituto G.Tagliacarne e Istat.

## IMPORT NEI PRINCIPALI SETTORI DI ATTIVITA' IN PROVINCIA DI MODENA. Valori assoluti in migliaia di euro. Anno 2004.

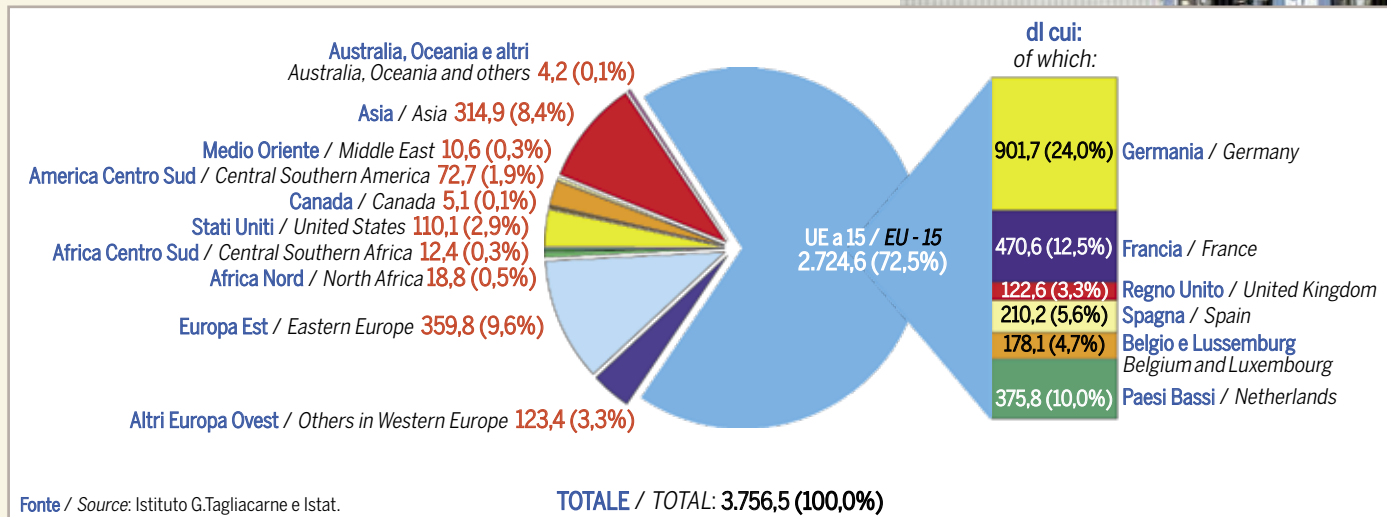
IMPORTS IN MAIN SECTORS OF ACTIVITY IN THE PROVINCE OF MODENA. Absolute values in thousands of euros. Year 2004.



Fonte / Source: Istituto G.Tagliacarne e Istat.

## IMPORT DELLA PROVINCIA DI MODENA PER PAESE DI ESPORTAZIONE. Valori assoluti (milioni di euro) e incidenza % sul totale delle importazioni. Anno 2004.

IMPORTS INTO THE PROVINCE OF MODENA PER COUNTRY. Absolute values (millions of euro) and % incidence on total imports. Year 2004.



Fonte / Source: Istituto G.Tagliacarne e Istat.

The province of Modena is one of the most active economic realities on international markets and in 2004 it was the eighth Italian province for value of goods and services exported.

Despite competition from emerging countries, market shares have remained practically unaltered for all sectors (excluding that of knitwear) with a turnover of around 8.38 billion euros in exports for the year 2004 alone. The most active sectors in this field are that of machinery and mechanical apparatus (24.2% of total exports), ceramics (23.4%), means of transport (17.8%), agro-food (6.7%), clothing (5.3%) and biomedical (3.7%); while the knitwear sector maintains a negative trend, registering a further drop of 21.2% compared to the previous year.

Over 46% of total exports is destined for countries in the European Union: the main purchasers are France (14% of total exports, Germany (13%), England (7%) and Spain (7%); 15% of total exports goes to the United States, 12% to countries in Eastern Europe and 8% to Asia.

On the import front, the total value of goods is around 3.76 billion euros, with 46% purchased from other countries in the European Union (Germany is in the lead with 25%), France (15%) and Holland (11%). 11% of the total comes from countries in Eastern Europe and 10% from Asia. These are mainly agro-food products (19.8% of total imports), means of transport (14.5%) and machinery and mechanical apparatus (12.7%).

