

Il concetto di sicurezza può essere definito partendo da diversi punti di vista.

In ambito sociale, ad esempio, l'analisi della devianza, fornisce un quadro generale della caratterizzazione dei reati commessi sul territorio modenese.

La tipologia preponderante di delitti commessi in provincia di Modena è correlata alle caratteristiche di una società ad elevato benessere: oltre il 90% dei casi, infatti, è costituito da reati contro il patrimonio (con una parte consistente costituita da furti, oltre 18.000 nel 2004), mentre i delitti contro la persona rappresentano "solamente" il 5% dei delitti totali. I crimini contro l'incolumità, l'economia e la fede pubblica, costituiti prevalentemente da falsità in atti e da produzione, commercio e traffico di stupefacenti, costituiscono il 3,6% dei casi, infine i delitti contro lo Stato sono l'1% del totale.



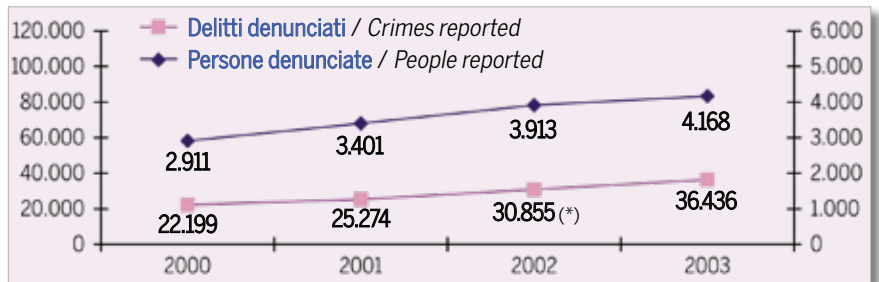
Tribunale di Modena / Law court of Modena.

Un'altra dimensione della sicurezza è legata alle condizioni degli occupati sul luogo di lavoro. Il numero degli infortuni denunciati dalle aziende, scelto come indicatore per questo ambito, è in progressiva diminuzione e, nel 2003 il suo valore è pari circa a 90 incidenti denunciati ogni 1.000 occupati. Gli infortuni avvengono nella quasi totalità dei casi, nei comparti della manifattura, delle costruzioni e del commercio, che sono, peraltro, settori portanti dell'economia modenese e nei quali è impiegato il 66% del complesso degli occupati. La sicurezza sulle strade è un aspetto altrettanto importante della vita in provincia di Modena, sul quale si concentrano gli interventi di prevenzione attuati anche dalle amministrazioni locali. La configurazione del territorio, i livelli di mobilità e di traffico e l'organizzazione del sistema economico e dei trasporti, rendono la provincia di Modena sia una meta che un punto di forte passaggio per il traffico nazionale e locale (soprattutto con riferimento al transito dei mezzi pesanti); questi fattori generano tassi di incidenza elevati (circa 6,6 incidenti ogni 100.000 veicoli iscritti al Pubblico Registro Automobilistico), che fortunatamente, negli ultimi anni, anche a seguito di provvedimenti normativi generali, hanno mostrato una tendenza alla diminuzione. Ogni anno, sulle strade modenesi si registrano circa 100 decessi per incidente stradale e oltre 4.500 feriti.

DELITTI E PERSONE DENUNCIATE PER I QUALI L'AUTORITÀ GIUDIZIARIA HA INIZIATO L'AZIONE PENALE IN PROVINCIA DI MODENA. Valori assoluti. Periodo 2000-2003.

CRIMES AND PERSONS REPORTED FOR WHICH PENAL ACTION WAS STARTED BY THE JUDICIAL AUTHORITIES IN THE PROVINCE OF MODENA.

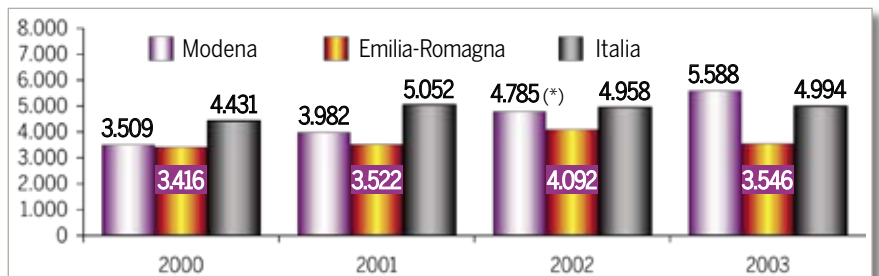
Absolute values. Period 2000-2003.



Fonte / Source: Istat. (*) dato stimato / estimated value

DELITTI PER 100.000 ABITANTI IN PROVINCIA DI MODENA, IN EMILIA-ROMAGNA E IN ITALIA. Anni 2000-2003.

CRIMES PER 100,000 INHABITANTS IN THE PROVINCE OF MODENA, IN EMILIA-ROMAGNA AND IN ITALY. Years 2000-2003.



Fonte / Source: Istat. (*) dato stimato / estimated value

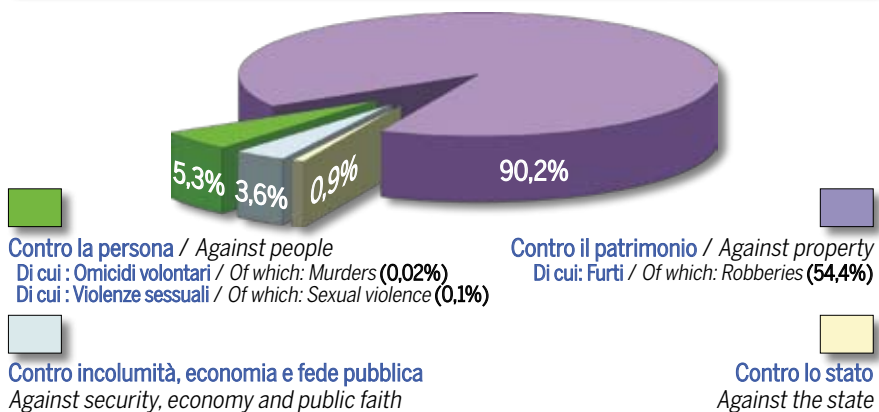
DELITTI E PERSONE DENUNCIATE PER I QUALI L'AUTORITÀ GIUDIZIARIA HA INIZIATO L'AZIONE PENALE IN PROVINCIA DI MODENA.

Valori assoluti e percentuali su totale dei delitti al 31/12/2003.


CRIMES AND PERSONS REPORTED FOR WHICH PENAL ACTION WAS STARTED BY THE JUDICIAL AUTHORITIES IN THE PROVINCE OF MODENA.

Absolute values and percentages of total of crimes at 31/12/2003.

	Delitti Crimes	Personne denunciate Persons reported
CONTRO LA PERSONA / AGAINST PEOPLE	1.819	1.134
Di cui : Omicidi volontari / Of which: Murders	7	6
Di cui : Violenze sessuali / Of which: Sexual violence	39	31
CONTRO INCOLUMITÀ, ECONOMIA E FEDE PUBBLICA AGAINST SECURITY, ECONOMY AND PUBLIC FAITH	1.249	678
CONTRO LO STATO / AGAINST THE STATE	315	298
CONTRO IL PATRIMONIO / AGAINST PROPERTY	31.047	1.079
Di cui: Furti / Of which: Robberies	18.739	439
TOTALE / TOTAL	34.430	3.189

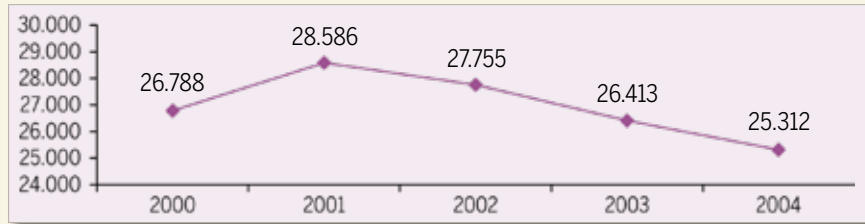


Fonte / Source: Istat



INFORTUNI TOTALI DENUNCIATI DALLE AZIENDE IN PROVINCIA DI MODENA. Valori assoluti. Periodo 2000-2004.

TOTAL ACCIDENTS REPORTED BY COMPANIES IN THE PROVINCE OF MODENA. Absolute values. Period 2000-2004.



Fonte / Source: Istat

INFORTUNI DENUNCIATI DALLE AZIENDE IN PROVINCIA DI MODENA, IN EMILIA-ROMAGNA E IN ITALIA. Valori per 1.000 occupati. Periodo 1999-2003.

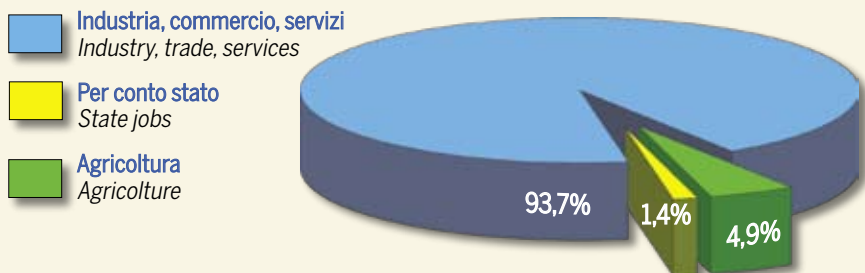
ACCIDENTS REPORTED BY COMPANIES IN THE PROVINCE OF MODENA, IN EMILIA-ROMAGNA AND IN ITALY. Values per 1.000 employees. Period 1999-2003.

Infurtuni per 1.000 occupati Accidents per 1.000 employees	1999	2000	2001	2002	2003
Modena	98,1	89,0	93,7	91,3	90,1
Emilia-Romagna	81,2	80,3	78,6	76,7	75,9
Italia	48,4	48,0	47,6	45,5	44,3

Fonte / Source: Istat

INFORTUNI DENUNCIATI DALLE AZIENDE PER SETTORE IN PROVINCIA DI MODENA. Valori % sul totale degli infurtuni denunciati. Anno 2004.

ACCIDENTS PER SECTOR REPORTED BY COMPANIES IN THE PROVINCE OF MODENA. % values of the total of accidents reported. Year 2004.



Fonte / Source: Istat

INCIDENTI STRADALI, MORTI, FERITI IN PROVINCIA DI MODENA, IN EMILIA-ROMAGNA E IN ITALIA. Valori assoluti. Periodo 1992-2005.

ROAD ACCIDENTS, DEATHS, INJURED IN THE PROVINCE OF MODENA, IN EMILIA-ROMAGNA AND IN ITALY. Absolute values. Period 1992-2005.

Anno Year	Incidenti Accidents	Morti Deaths	Feriti Injured	Incidenti ogni 1.000 veicoli circolanti Accidents every 1.000 vehicles in circulation		
				Modena	Emilia-Romagna	Italia
1992	3.064	157	4.132	6,4	6,9	4,8
1993	2.841	141	3.808	6,0	6,4	4,3
1994	3.010	133	4.060	6,5	6,8	4,7
1995	3.199	124	4.365	6,8	7,3	5,0
1996	3.261	101	4.415	6,9	7,7	5,2
1997	3.620	110	4.949	7,6	7,9	5,1
1998	3.769	101	5.044	7,7	7,8	5,4
1999	4.161	121	5.624	8,4	8,5	5,5
2000	4.318	117	6.008	8,5	n.d. / n.a.	n.d. / n.a.
2001	4.184	116	5.723	8,1	8,1	5,6
2002	4.164	119	5.682	7,9	7,9	5,5
2003	3.799	104	5.192	7,2	n.d. / n.a.	n.d. / n.a.
2004	3.619	89	4.875	6,7	n.d. / n.a.	n.d. / n.a.
2005	3.479	92	4.598	6,6	n.d. / n.a.	n.d. / n.a.

Fonte / Source: Provincia di Modena (Rete di sicurezza).

n.d. = non disponibile / n.a. = not available

The concept of safety can be defined from various points of view.

For example, in a social context, analysis of deviance provides a general picture of the characterisation of crimes committed in the province of Modena.

The main typology of crimes committed in the province of Modena is linked to the characteristics of a society with a high level of well-being: over 90% of cases in fact are crimes against property (with a large part represented by robberies, with over 18,000 in 2004), while crimes against persons "only" account for 5% of total crimes.

Crimes against security, the economy and public faith, represented mainly by forgery and by the production, trade and traffic of drugs account for 3.6% of cases, with 1% of the total made up of crimes against the State.

Another dimension of safety is linked to the workers' conditions in the workplace. The number of accidents reported by companies and chosen as an indicator for this sector is gradually decreasing and in 2003 there were around 90 accidents reported every 1,000 employees. In almost all cases accidents occurred in the sectors of manufacturing, construction and trade, which are among other things fundamental sectors of the Modena economy, with 66% of the total employed workforce.



Safety on the roads is an equally important aspect of life in the province of Modena and also the object of prevention measures implemented by local administration.

Configuration of the territory, levels of mobility and of traffic and the organisation of the economic and transport system make Modena both a destination and a busy through road for national and local traffic (above all with reference to heavy goods vehicles); these factors generate high rates of accidents (around 6.6 accidents every 100,000 vehicles registered with the Pubblico Registro Automobilistico (vehicle registration office) which have fortunately shown a downward trend over recent years also due to the introduction of general laws.

Every year accidents on the roads in Modena kill around 100 people and injure over 4,500.