

PROVINCIA DI MODENA

Assessorato Politiche Urbanistiche e Qualità del Territorio

Assessorato allo Sport

Assemblea Provinciale dello Sport

QUADRO CONOSCITIVO DEL SISTEMA SPORTIVO PROVINCIALE

**Linee guida per il Piano Provinciale dello Sport
Quale sport per il futuro?**

Novembre 2006

PROVINCIA DI MODENA

Assessorato Politiche Urbanistiche e Qualità del Territorio
Assessorato allo Sport
Assemblea Provinciale dello Sport

QUADRO CONOSCITIVO DEL SISTEMA SPORTIVO PROVINCIALE

Linee guida per il Piano Provinciale dello Sport
Quale sport per il futuro?

La Provincia di Modena come laboratorio di nuove esperienze

Coordinamento generale di: **Eriuccio Nora**

A cura di

Luciano Rizzi, Rita Migliori, Valli Baraldi
di COSTRUIRE in Project Srl

Con la collaborazione di

UISP, CSI e CONI di Modena

Attività di segreteria
Ioia Loredana

Atti tratti dal Rapporto di Indagine presentato in data 3 novembre 2006

Al fine di favorire la diffusione e l'utilizzazione dei dati e delle informazioni,
si autorizza la riproduzione parziale o totale del presente volume, previa citazione della fonte.

Copertina e stampa:

U.O. Grafica e Centro Stampa, Provincia di Modena

Novembre 2006

PRESENTAZIONE

Abbiamo scelto consapevolmente di produrre un quadro conoscitivo sul sistema sportivo del nostro territorio. Questo perché riteniamo che lo sport occupi una parte importante nella vita dei cittadini della nostra provincia e sia un 'pezzo' dello stato sociale delle comunità locali, troppo spesso dimenticato o sottovalutato.

Per la prima volta si è così ricostruita una base comune di conoscenza sull'impiantistica sportiva e sull'insieme dei praticanti associati, non senza difficoltà e problemi nella rilevazione dei dati.

Con i dati quali-quantitativi che sono stati qui sintetizzati e raccolti (gli elaborati completi sono in effetti più corposi ed ampi), l'esecutivo dell'Assemblea Provinciale dello Sport e l'Assessorato alle Politiche Urbanistiche e Qualità del Territorio, hanno voluto mettere a disposizione del percorso di costruzione del PTCP e dell'attività programmatoria dei Comuni, elementi di conoscenza, analisi e valutazione nuovi.

Vi sono anche alcune prime linee guida e di indirizzo come iniziale contributo per ripensare la pianificazione dei "bisogni sportivi" della popolazione modenese, superando la frammentarietà, la parzialità e alcune tradizionali concezioni sull'impianto sportivo.

In questo quadro, un'esperienza cui vogliamo tendere attraverso un'ulteriore elaborazione dell'approfondimento del lavoro, è quella condotta dall'Unione Terre dei Castelli, che in modo lungimirante ha saputo cogliere questa sfida dotandosi di una base dati ancora più completa sugli impianti e i praticanti del proprio territorio, censiti nel dettaglio e aggiornati al 2006.

Un risultato quindi, quello qui presentato, che vorremmo migliorare ancora per consentire a tutto il mondo dello sport e alle istituzioni in particolare, di conoscere come è cambiata la domanda di sport e la pratica sportiva, i propri punti di forza, le proprie debolezze, per riuscire a pianificare assieme le risposte ai nuovi bisogni e alle nuove domande 'sociali' di sport, su larga scala.

Stefano Vaccari
Assessore allo Sport

Maurizio Maletti
Assessore alle Politiche Urbanistiche e
Qualità del Territorio

INDICE

	Pag.
1. INTRODUZIONE	7
2. INDAGINE sulla situazione QUANTITATIVA della IMPIANTISTICA SPORTIVA in provincia di MODENA.....	11
2.1. RELAZIONE DI METODO per la misura della consistenza (anno 2006) degli impianti sportivi in provincia di Modena.....	11
2.2. CONI (1996) - complessi impianti e SPAZI SPORTIVI e valori dello SPORT “EROGABILE” per ogni COMUNE della provincia	23
2.3. CONI (1996) - SPAZI SPORTIVI e SPORT “EROGABILE” per A.P.S. (aree di programmazione sportiva) della provincia	26
2.4. UNIONE Terre di Castelli (AREA DI VIGNOLA) - dati a confronto CONI (1996) e COSTRUIRE (2006)	45
2.5. La STIMA della CONSISTENZA (ANNO 2006) degli IMPIANTI SPORTIVI in provincia di Modena	62
3. INDAGINE sulla situazione QUANTITATIVA del MOVIMENTO SPORTIVO in provincia di MODENA.....	75
3.1. RELAZIONE DI METODO per la misura della consistenza (anno 2006) del sistema delle attività sportive (società e tesserati) in provincia di Modena.....	75
3.2. società e GRUPPI SPORTIVI per DISCIPLINA e SPECIALITÀ per ogni COMUNE della provincia.....	76
3.3. società e GRUPPI SPORTIVI per A.P.S. (aree di programmazione sportiva) della provincia.....	107
4. COMPORTAMENTI EMERGENTI e nuove tendenze nella pratica sportiva.....	131
4.1. LO SPORT CHE CAMBIA.....	131

	Pag.
5. LA DOMANDA DI SPORT in Italia, in Regione, in Provincia e in UNIONE Terre di Castelli.....	149
5.1. MONITORAGGIO ISTAT 2005 in Italia e in Regione.....	149
5.2. La pratica sportiva che fa capo alle FEDERAZIONI, alle DISCIPLINE ASSOCIATE e agli ENTI DI PROMOZIONE SPORTIVA.....	152
5.3. MONITORAGGIO CONI in Italia, in Regione, in Provincia.....	153
5.4. il CONFRONTO tra gli Sport più AMATI a Modena - CONI (2001) e ISTAT (2000)	158
5.5. il CONFRONTO tra gli Sport CONI (2001) più AMATI a Modena e in regione – le TABELLE di confronto per ogni FSN (Federazione Sportiva Nazionale).....	162
5.6. i NUMERI dello SPORT in Unione TERRE di CASTELLI (o Area di VIGNOLA)...	185
6. LINEE GUIDA per il PIANO Provinciale dello sport – Quale SPORT per il futuro?	207
6.1. perché il QUADRO CONOSCITIVO del sistema sportivo INTERCOMUNALE (gestioni associate di Comuni: Unioni, Associazioni, Comunità Montane).....	207
6.2. non più sport per tutti ma SPORT di TUTTI per TUTTA la VITA – il progetto MOVIMENTO (nuota, corri, pedala, gioca a palla e tieniti in forma).....	210
6.3. non più impianti sportivi ma POLI funzionali del DISPLAY e del PLAY.....	212
6.4. i POLI del PLAY per la RACCOLTA dell'ABBANDONO dalle PALLE.....	215
6.5. non solo CALCIO ma più DONNA.....	217
6.6. progetti PROTOTIPO standardizzabili per il progetto MOVIMENTO	221

1. INTRODUZIONE

La Regione Emilia Romagna disciplina tramite la Legge Regionale n. 20/2000 la tutela e l'uso del territorio.

Il Piano Territoriale di Coordinamento Provinciale (PTCP) è uno strumento di pianificazione che interessa l'intero territorio provinciale.

Il Piano Strutturale Comunale (PSC) è uno strumento di pianificazione urbanistica generale che deve essere predisposto dal Comune per delineare le scelte strategiche di assetto e sviluppo del proprio territorio.

Per la formazione del Piano è prevista la redazione di un Quadro Conoscitivo e di un Documento Preliminare.

Il Quadro Conoscitivo provvede alla organica rappresentazione e valutazione dello stato del territorio e dei processi evolutivi che lo caratterizzano.

Il Documento Preliminare fornisce indicazioni riguardo agli obiettivi generali che si intendono perseguire con il piano ed alle scelte strategiche di assetto del territorio.

Il Documento Preliminare viene approvato dalla Giunta e sottoposto all'esame della Conferenza di Pianificazione.

Consolidati e condivisi in sede di Conferenza di Pianificazione gli obiettivi generali (contenuti nel Documento Preliminare) che si intendono perseguire con il piano, si passa poi alla redazione del piano vero e proprio.

Questo viene adottato dal Consiglio Comunale e in seguito, scaduti i termini temporali per le osservazioni degli enti, associazioni e cittadini direttamente interessati, viene approvato.

Successivamente vengono redatti gli strumenti operativi del piano: il Regolamento Urbanistico ed Edilizio (RUE) e il Piano Operativo Comunale (POC).

I poli funzionali

I poli funzionali sono costituiti da parti di territorio ad elevata specializzazione funzionale nelle quali sono concentrate una o più funzioni strategiche o servizi ad alta specializzazione economica, scientifica, culturale, sportiva, ricreativa e della mobilità.

I poli funzionali sono inoltre caratterizzati dalla forte attrattività di un numero elevato di persone e di merci e da un bacino d'utenza di carattere sovracomunale, tali da comportare un forte impatto sui sistemi territoriali della mobilità e conseguentemente sul sistema ambientale e della qualità urbana.

Secondo la L.R. 20/2000 sono poli funzionali, tra gli altri, le strutture per manifestazioni culturali, sportive e spettacoli ad elevata partecipazione di pubblico.

La pianificazione nello sport

Per la Legge Regionale n. 20/2000 anche la pianificazione dello sport deve rientrare nella funzione e negli obiettivi della pianificazione territoriale e urbanistica.

Gli impianti sportivi possono rientrare nelle definizioni di:

- Attrezzature e spazi collettivi sportivi (quel complesso di impianti, opere e spazi attrezzati pubblici destinati a servizi sportivi di interesse collettivo necessari per favorire il migliore sviluppo della comunità e per elevare la qualità della vita individuale e collettiva)

- Poli funzionali sportivi (quelle parti del territorio ad elevata specializzazione funzionale nelle quali sono concentrate, in ambiti identificabili per dimensione spaziale ed organizzazione morfologica unitaria, una o più funzioni strategiche o servizi ad alta specializzazione sportiva e ricreativa. I poli funzionali sportivi sono inoltre caratterizzati dalla forte attrattività di un numero elevato di persone, da un bacino d'utenza di carattere sovracomunale, tali da comportare un forte impatto sui sistemi territoriali della mobilità e conseguentemente sul sistema ambientale e della qualità urbana)

Attrezzature e spazi collettivi sono oggetto sia della pianificazione provinciale che di quella comunale.

È il Piano Territoriale di Coordinamento Provinciale (PTCP) che deve definire i criteri per la localizzazione e il dimensionamento di strutture e servizi di interesse provinciale e sovracomunale (destinati a soddisfare un bacino di utenza che esubera dai confini amministrativi del comune) e provvedere ad individuare i centri urbani nei quali realizzarli.

Il Piano Strutturale Comunale (PSC) deve infine definire le aree più idonee alla localizzazione, i requisiti funzionali di accessibilità e fruibilità, articolati per bacini di utenza.

I Poli funzionali sono oggetto sia della pianificazione provinciale che di quella comunale:

La Provincia provvede con il PTCP, d'intesa con i Comuni interessati:

- alla ricognizione dei poli funzionali esistenti da consolidare, ampliare e riqualificare;
- alla programmazione dei nuovi poli funzionali, prospettando gli ambiti idonei per la loro localizzazione e definendo per ciascuno di essi: i bacini di utenza; la scala territoriale di interesse, gli obiettivi di qualità e le condizioni di sostenibilità ambientale e territoriale dei nuovi insediamenti.

I Comuni nel PSC recepiscono e danno attuazione a quanto disposto dal PTCP e dall'accordo territoriale, provvedendo:

- per i poli funzionali esistenti, ad individuare gli interventi di trasformazione o di qualificazione funzionale, urbanistica ed edilizia, a fissare i livelli prestazionali da raggiungere per garantire l'accessibilità e per assicurare la compatibilità ambientale, individuando le opere di infrastrutturazione necessarie;
- per i nuovi poli funzionali da localizzare nel territorio comunale, ad individuare gli ambiti più idonei per l'intervento ed a definirne le caratteristiche morfologiche e l'organizzazione funzionale, il sistema delle infrastrutture per la mobilità e delle dotazioni territoriali necessarie.

L'attuazione delle previsioni del PTCP può essere disciplinata attraverso accordi territoriali promossi dai Comuni e/o dalla Provincia.

La proposta

Per predisporre il QUADRO CONOSCITIVO dovremo studiare il SISTEMA SPORTIVO territoriale.

È pertanto necessario provvedere ad una organica rappresentazione e valutazione dello SPORT.

Per questo dovremo:

- CENSIRE gli IMPIANTI SPORTIVI presenti nel territorio
- MISURARE le ATTIVITA' SPORTIVE praticate nel territorio

Per la definizione degli obiettivi e dei contenuti del Piano, la ricognizione effettuata sul SISTEMA SPORTIVO territoriale dovrà poi essere integrata con i dati sovracomunali.

Per questo dovremo:

- RELAZIONARE sui NUMERI dello SPORT (impianti sportivi e praticanti) a livello Provinciale, Regionale e anche Nazionale
- RELAZIONARE sul quadro generale della PRATICA “SPORTIVA” e di “QUALCHE ATTIVITA' FISICA” della famiglia italiana

Il progetto

Il progetto si è posto come 1° obiettivo di “fotografare” la domanda e l’offerta di sport dell’intera Area di Programmazione Sportiva (la Provincia).

Il problema è ricercare fonti attendibili di dati e anche l’elevata quantità di dati da trattare.

I dati relativi alla domanda di sport (le società sportive e i praticanti) li recheremo chiedendoli direttamente agli organismi provinciali del CONI (FSI e DSA) e degli Enti di Promozione Sportiva (UISP, CSI, AICS,)

Due le domande:

- l’elenco delle società sportive aderenti (dati anagrafici)
- il conteggio dei tesserati alle società sportive aderenti

Non è superfluo sottolineare che il risultato del “rilievo” sarà proporzionato alla collaborazione del CONI e degli Enti di Promozione Sportiva.

I dati raccolti relativi alla domanda di sport (i praticanti) verranno poi elaborati per le aree Amministrative comunali e sovracomunali della Provincia.

I dati relativi all’offerta di sport (gli impianti sportivi) li recheremo nel Censimento Nazionale degli impianti sportivi e nell’Osservatorio Regionale dello Sport.

I dati raccolti verranno prima riclassificati, poi elaborati per tutte le aree Amministrative comunali e sovracomunali della Provincia.

Per stimare gli impianti sportivi esistenti nell’anno corrente, abbiamo pensato di effettuare una “battuta” di censimento visivo su tutti gli impianti sportivi di un territorio CAMPIONE della Provincia.

Il 2° obiettivo del progetto è fare una “mappatura” sull’intera Area di Programmazione Sportiva (Provincia) della domanda di sport e dell’offerta di sport, mediante stime e schede sintetiche per tutte le aree Amministrative sovracomunali della Provincia.

Il 3° obiettivo del progetto è relazionare sulla domanda e l’offerta di sport in Provincia con il dato della domanda/offerta in Regione, in Italia nord-orientale e in Italia tutta.

Il 4° ed ultimo obiettivo del progetto è relazionare sullo sport che cambia (comportamenti emergenti e nuove tendenze della pratica sportiva)

Il progetto terminerà con una relazione che chiameremo LINEE GUIDA per il DOCUMENTO PRELIMINARE del SISTEMA SPORTIVO Provinciale.

2. INDAGINE sulla situazione QUANTITATIVA della IMPIANTISTICA SPORTIVA in provincia di MODENA

2.1 RELAZIONE DI METODO per la misura della consistenza (anno 2006) degli impianti sportivi in provincia di Modena

Premessa

L'analisi della situazione relativa alla consistenza degli impianti sportivi in Italia al 2003, è stato elaborato dal CNEL (rapporto CNEL 2003 - pubblicato 2005) sulla base dei dati e delle informazioni disponibili.

L'elenco delle fonti utilizzate, in modo integrato, può essere così sintetizzato:

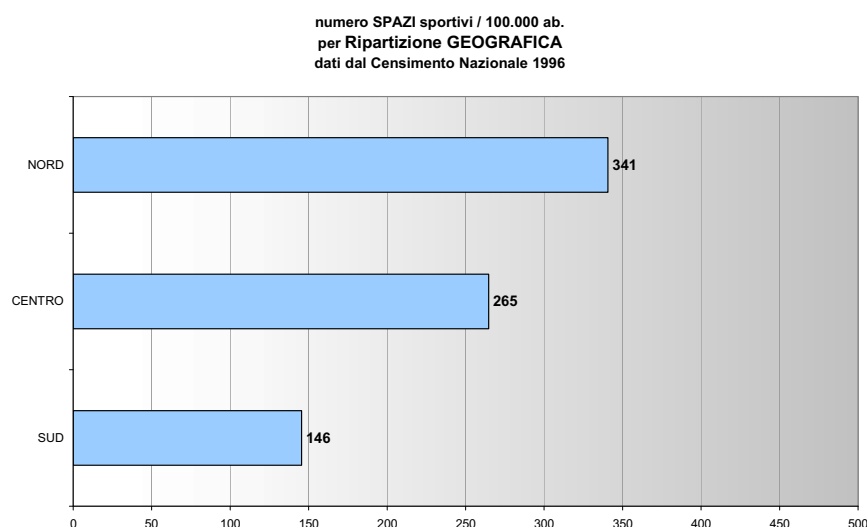
- censimento nazionale degli impianti sportivi realizzato nel 1989 e aggiornato all'anno 1996 (dal CONI, in collaborazione con l'ISTAT e l'ICS);
- censimenti regionali realizzati dalle Regioni su autonoma iniziativa, dopo il 1996;
- rilevazioni effettuate da Province e Comuni, e dalle loro Organizzazioni associative (UPI e ANCI);
- interventi di finanziamento dell'ICS, successivi al 1996, per la realizzazione di nuovi impianti o per la loro ristrutturazione;
- interventi di finanziamento della Cassa Depositi e Prestiti per la realizzazione di nuovi impianti sportivi, successivi al 1996.

Censimento nazionale degli impianti sportivi – CONI (anno 1996)

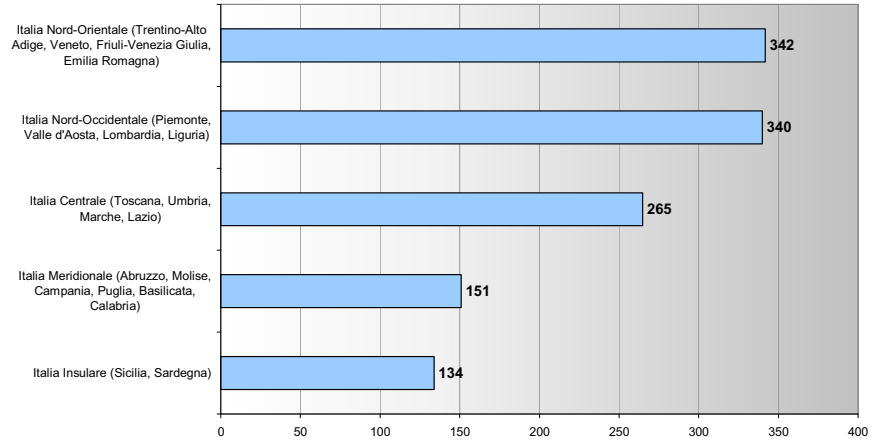
Per quanto riguarda i dati censiti dal CONI nel 1996, va sottolineato che essi rappresentano il riferimento quantitativo più recente.

A seguire alcuni grafici elaborati sui dati CONI 1996.

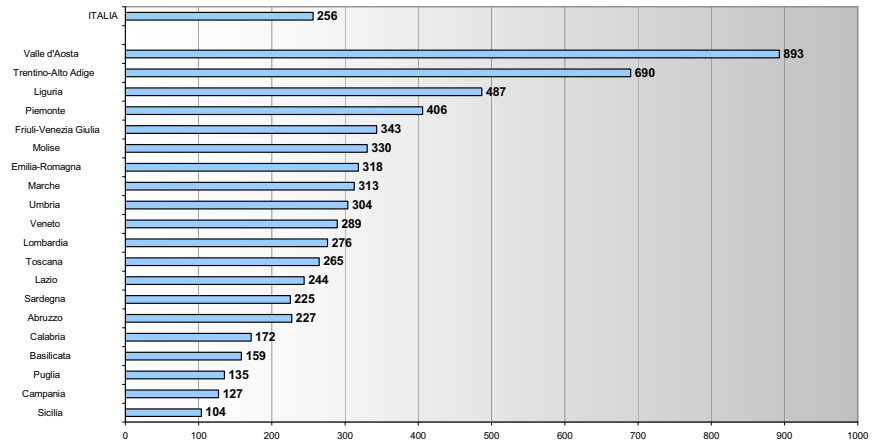
Per comparare i dati si è utilizzato l'indice SPAZI sportivi / 100.000 ab. (indice di dotazione).



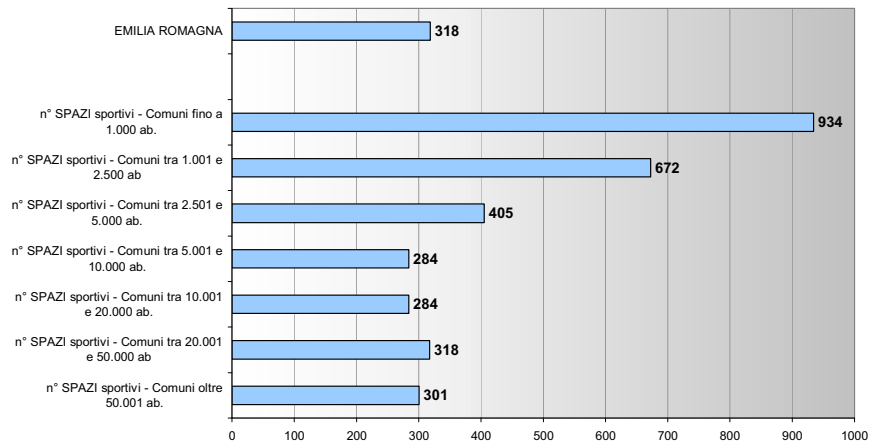
numero SPAZI sportivi / 100.000 ab.
per Ripartizione GEOGRAFICA
dati dal Censimento Nazionale 1996



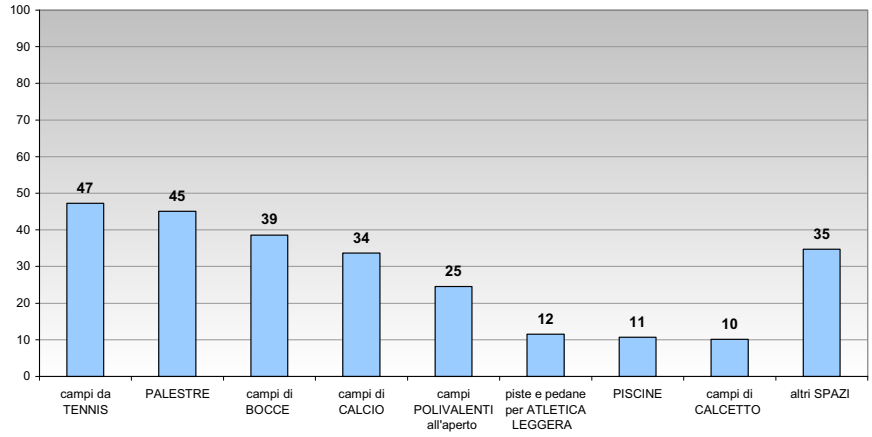
numero SPAZI sportivi / 100.000 ab.
per REGIONE
dati dal Censimento Nazionale 1996



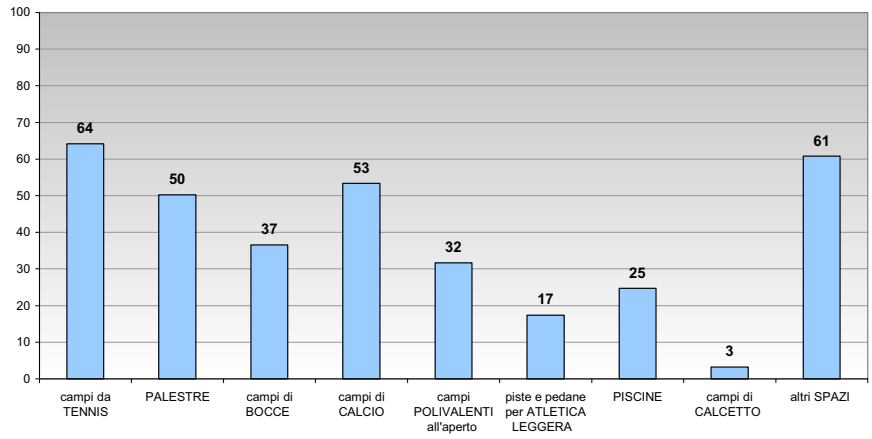
numero SPAZI sportivi / 100.000 ab.
per Classi di ampiezza dei Comuni - Regione EMILIA ROMAGNA
dati dal Censimento Nazionale 1996



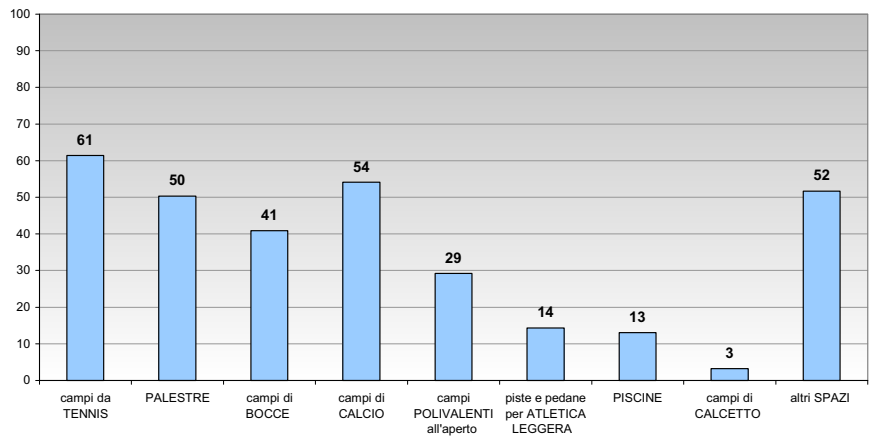
numero SPAZI sportivi - per TIPOLOGIA / 100.000 ab
per ITALIA
dati dal Censimento Nazionale 1996.



numero SPAZI sportivi - per TIPOLOGIA / 100.000 ab
per Italia NORD-ORIENTALE
dati dal Censimento Nazionale 1996.



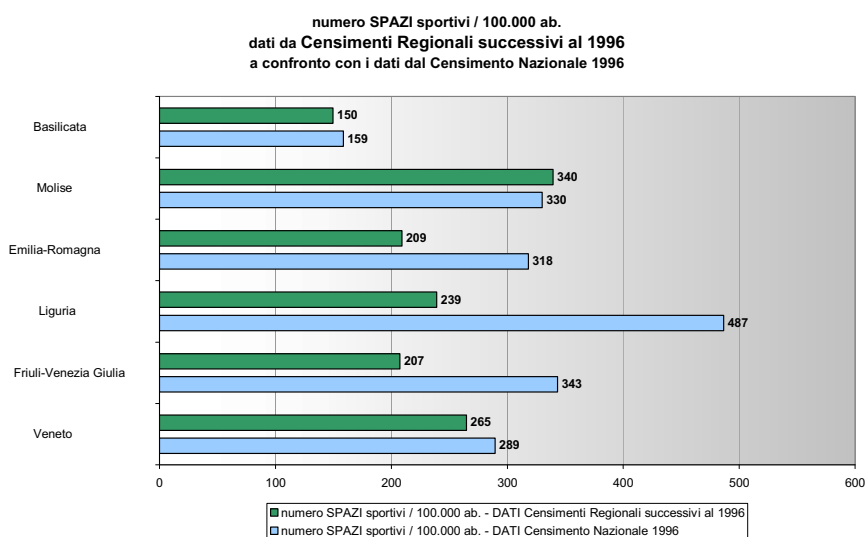
numero SPAZI sportivi - per TIPOLOGIA / 100.000 ab
per Regione EMILIA ROMAGNA
dati dal Censimento Nazionale 1996.



Le indagini ricognitive delle regioni

Le Regioni che avevano avviato e/o portato a termine, alla data di conclusione della ricognizione del CNEL, i censimenti degli impianti sportivi risultano essere in tutto otto: Basilicata, Emilia Romagna, Friuli Venezia Giulia, Lazio, Liguria, Lombardia, Molise e Veneto.

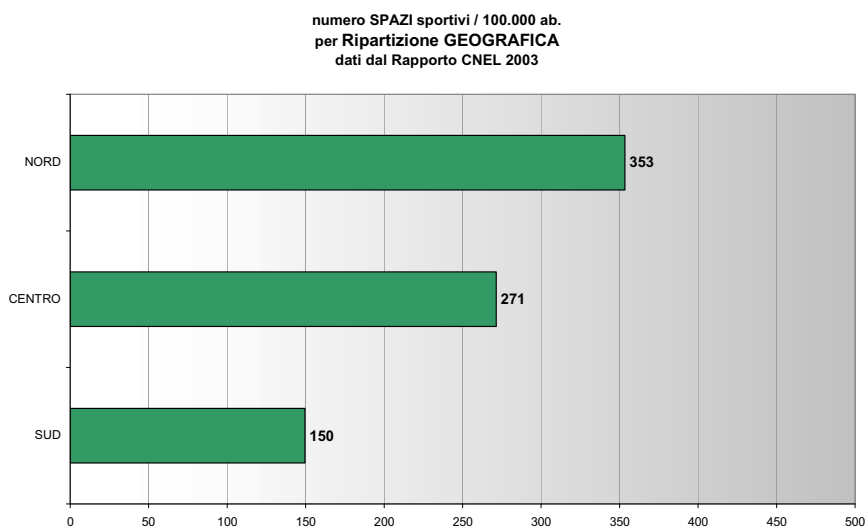
Il grafico seguente mostra la consistenza numerica degli spazi di attività sportiva, fornita direttamente dagli Uffici delle Regioni interessate a confronto con il dato del Censimento Nazionale del 1996.



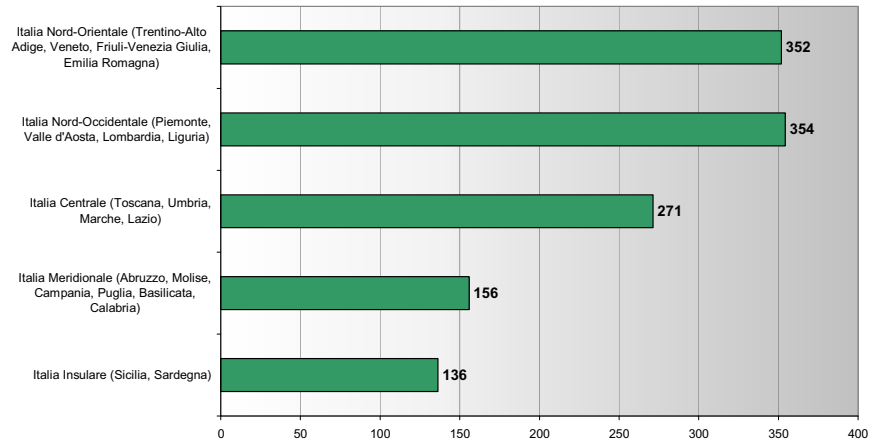
Il rapporto del CNEL (anno 2003)

La ricognizione condotta dal CNEL, tra il 2002 e il 2003, indica in 148.880 le unità di spazi presenti sul territorio nazionale dove svolgere attività sportive.

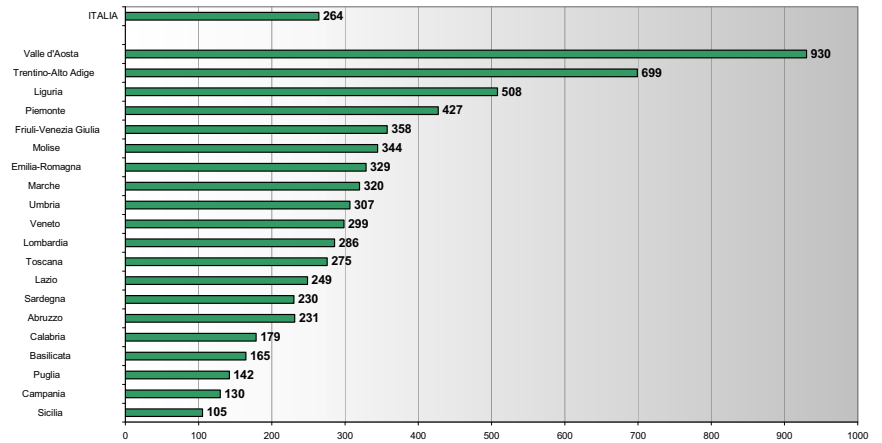
I dati CNEL 2003 costituiscono una base conoscitiva aggiornata sullo stato dell'impiantistica in Italia utile per sviluppare una analisi sui mutamenti intervenuti in questi ultimi anni.



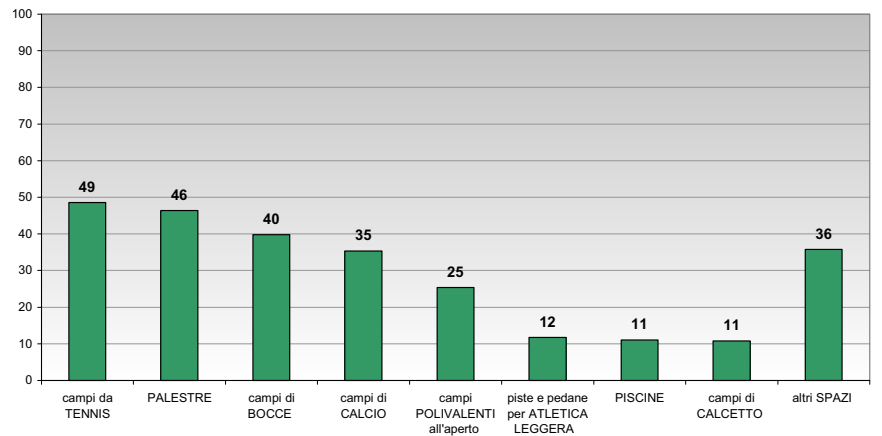
numero SPAZI sportivi / 100.000 ab.
per Ripartizione GEOGRAFICA
dati dal Rapporto CNEL 2003



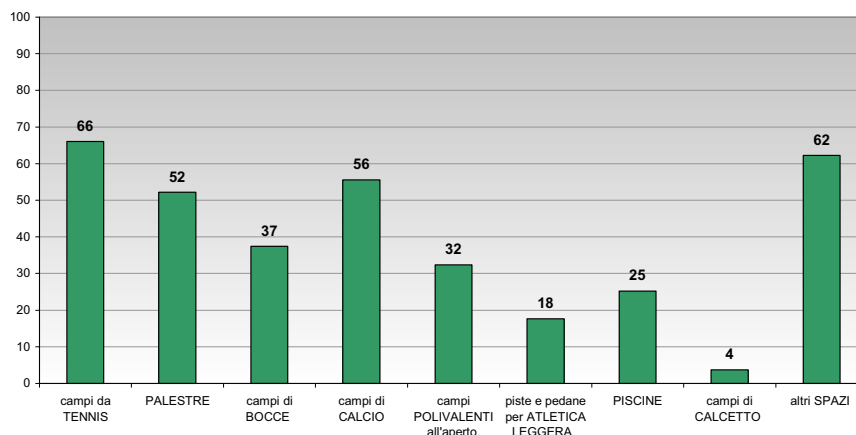
numero SPAZI sportivi / 100.000 ab.
per REGIONE
dati dal Rapporto CNEL 2003



numero SPAZI sportivi - per TIPOLOGIA / 100.000 ab
per ITALIA
dati dal CNEL 2003.



numero SPAZI sportivi - per TIPOLOGIA / 100.000 ab
per Italia NORD-ORIENTALE
dati dal CNEL 2003.



Indagine sulla situazione dell'impiantistica sportiva della provincia di Modena

L'analisi della situazione relativa alla consistenza degli impianti sportivi in Provincia di Modena, si potrebbe basare sulla integrazione di fonti differenti.

L'elenco delle fonti utilizzabili, in modo integrato, potrebbe essere così sintetizzato:

- censimento nazionale degli impianti sportivi (anno 1996)
- censimento regionale degli impianti sportivi (2004-2006)
- rapporto CNEL (2003)
- rilevazioni effettuate dalle pagine "bianche" e dalle pagine "gialle"
- censimenti visivi degli impianti sportivi (2006).

Per quanto riguarda i dati raccolti dal CONI nel 1996, va sottolineato che essi rappresentano il riferimento quantitativo più recente.

Prima di procedere in modo integrato, utilizzando altre fonti oltre ai dati raccolti dal CONI nel 1996, è bene valutare la consistenza delle fonti stesse.

Per questo ci serviremo del censimento visivo, fatto nell'anno corrente, su tutti gli impianti sportivi dell'UNIONE Terre di Castelli.

La valutazione della qualità verrà fatta contando prima il numero degli SPAZI e calcolando poi l'indice SPAZI / 100.000 ab. per i Comuni dell'UNIONE Terre di Castelli, e per ognuna delle seguenti 3 fonti:

- censimento nazionale degli impianti sportivi (CONI - 1996)
- censimento regionale degli impianti sportivi (Osservatorio Regionale - 2006)
- censimento visivo degli impianti sportivi (censimento visivo - 2006).

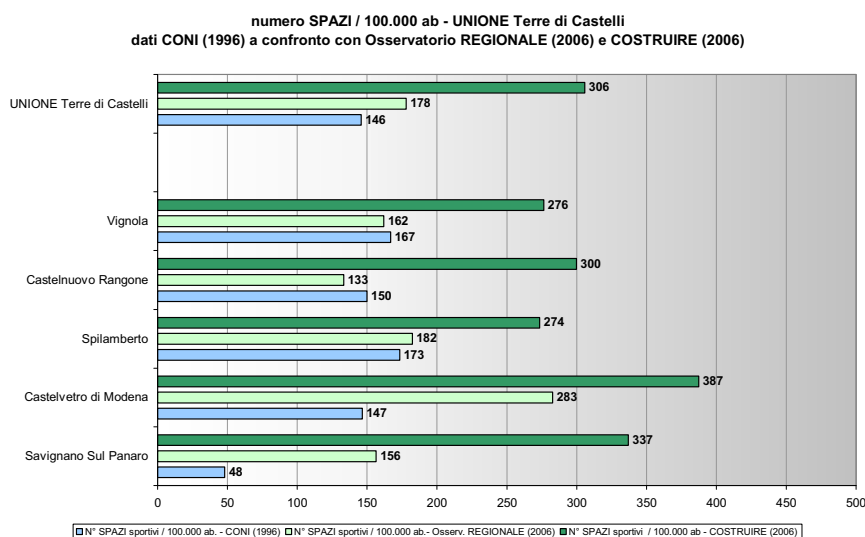
La valutazione della consistenza delle altre fonti

Calcoliamo l'indice "SPAZI / 100.000 ab." per i Comuni dell'UNIONE Terre di Castelli, per ognuna delle 3 fonti:

- censimento nazionale degli impianti sportivi (CONI - 1996)
- censimento regionale degli impianti sportivi (Osservatorio regionale - 2006)
- censimento visivo degli impianti sportivi (censimento visivo - 2006)

Per rendere il dato di sintesi confrontabile, nel calcolo abbiamo contato ogni spazio sportivo e una volta sola ogni "gruppo di spazi uguali", così come fatto dal censimento regionale degli impianti sportivi.

A seguire il grafico elaborato:



Relazione di metodo

Dai risultati esposti al punto precedente, si deduce che l'analisi della situazione relativa alla consistenza degli impianti sportivi in Provincia di Modena, risulterebbe inattendibile oltre che oltremodo difficoltosa, se basata sull'integrazione di fonti differenti.

Pertanto l'indagine verrà fatta ponendo come unica base di riferimento i dati relativi alla situazione rilevata nel 1996, attraverso i risultati dell'aggiornamento al Censimento promosso dal CONI, ICS e ISTAT.

Per raggiungere l'obiettivo di redigere una STIMA (2006) DELLA SITUAZIONE IMPIANTISTICA DELLA PROVINCIA DI MODENA, abbiamo progettato un metodo

Queste sono le regole che adotteremo per l'indagine:

1. l'indagine è fatta sulla sola base dei dati relativi alla situazione rilevata nel 1996 dal CONI
2. abbiamo scelto gli spazi di attività sportiva (SPAZIO sportivo) per le elaborazioni
3. per ogni tipologia di SPAZIO sportivo è stato calcolato lo SPORT "erogabile"
4. lo SPORT erogabile dallo SPAZIO sportivo è la misura dell'USO standard, e cioè:
 - n° di SPORTIVI /anno erogabili dallo SPAZIO sportivo
 - n° di ORE sport/anno (escluso le ORE scuole/anno) erogabili dallo SPAZIO sportivo
 - n° di PRESENZE sport/anno (escluso le PRESENZE scuole/anno) erogabili dallo SPAZIO sportivo

5. per il calcolo dell'USO standard è stato progettato un foglio elettronico d'uso e quindi sono state fatte le stime
6. un secondo foglio elettronico riclassificatore è stato progettato per inserire i dati del censimento nazionale CONI (1996)
7. si è passati alla compilazione, per ogni Comune della provincia di Modena
8. la caratteristica principale del nuovo elenco degli impianti sportivi (oltre a riportare i valori dello SPORT "erogabile") è quella di individuare impianti sportivi costituiti da soli spazi di attività sportiva dello stesso tipo e non più di tipo diverso
9. il nuovo elenco degli impianti sportivi riporta i seguenti dati di sintesi per Comune:
 - n° di complessi, impianti e SPAZI sportivi
 - n° di SPORTIVI standard erogabili dal Comune
 - n° di ORE sport/anno standard erogabili dal Comune
 - n° di PRESENZE sport/anno erogabili dal comune
10. il conteggio degli spazi sportivi è stato fatto contando separatamente ogni spazio sportivo appartenente ad un gruppo di spazi uguali e non più il solo gruppo
11. per ogni Comune sono stati calcolati gli indici / x abitanti:
 - n° di SPAZI / 100.000 ab.
 - n° di SPORTIVI / 100 ab.
 - n° di ORE sport / ab.
 - n° di PRESENZE sport / ab.
12. il calcolo degli indici/ x abitanti è stato fatto per le aree amministrative sovracomunali (A.P.S.)
13. si è poi proceduto raggruppando gli SPAZI sportivi delle A.P.S. per TIPOLOGIE di spazi dello stesso tipo e nuovamente abbiamo calcolato gli indici / x abitanti
14. le TIPOLOGIE di spazi adottate sono quelle del CNEL (2003) con l'aggiunta delle "piste da SCI", dei "campi d'equitazione" e con la distinta tra PISCINE "invernali" e PISCINE "estive" e anche tra PALESTRE "sportive" e PALESTRE "fitness": campi da TENNIS, PALESTRE sportive, PALESTRE fitness (e arti marziali), campi di BOCCE, campi di CALCIO, campi POLIVALENTI all'aperto (pattinaggio, pallavolo, pallacanestro), piste e pedane per ATLETICA LEGGERA, PISCINE invernali, PISCINE estive, campi di CALCETTO, piste da SCI, EQUITAZIONE, altri SPAZI
15. per passare dalla riclassificazione dei dati del censimento CONI (1996) alla STIMA (2006) dell'impiantistica sportiva nella Provincia di Modena, abbiamo preso in nota i dati del censimento visivo (2006) dell'A.P.S. area di VIGNOLA (UNIONE Terre di Castelli)
16. abbiamo compilato il foglio elettronico riclassificatore per ogni Comune dell'area di VIGNOLA, inserendo sia il dato CONI (1996) che il dato del censimento visivo (2006)
17. dal rapporto (2006/1996) del N° di SPAZI sportivi per tipologie della stessa area di VIGNOLA, otteniamo il coefficiente di variazione CT per tipologia
18. dall'applicazione del coefficiente CT otteniamo la STIMA (2006) del N° di SPAZI per ogni APS della Provincia di Modena
19. nell'eventualità che per una particolare TIPOLOGIA di spazi di una generica A.P.S., il N° di SPAZI (1996) è ZERO o tendente a zero (per errore evidente del censore), la STIMA (2006) verrà calcolato non più

mediante il coefficiente CT ma più semplicemente rapportando il N° di SPAZI (2006) dell'area di VIGNOLA agli abitanti residenti nell'A.P.S. oggetto di studio.

Foglio elettronico d'uso

Per il calcolo dell'USO standard è stato progettato un foglio elettronico d'uso e quindi sono state fatte le stime. È stato cioè stimato lo SPORT "erogabile" da ogni tipologia di SPAZIO sportivo, misurando:

- n° di SPORTIVI standard "erogabili"
- n° di ORE sport/anno standard "erogabili"
- n° di PRESENZE sport/anno standard "erogabili"

Questo è il foglio elettronico d'uso:

SPORT "erogabile" STANDARD da SPAZIO di attività sportiva											
codice CONI.X		nome CONI - specifica									
note											
G uso GIOCO / sport (gruppi spontanei e singoli) C uso ALLENAMENTO (gruppi sportivi) M uso GARA (gruppi sportivi)		ore d'uso	ore	pres.	resenze d'uso	ore	pres.	sett. freq./sett.	ore	pres.	
totale "ORARIO e PRESENZE D'USO"		ore	ore	pres.	ore	pres.	tesserati	ore	ore	pres.	
PER. INVERNALE (DIC-GEN-FEB)		1-dic		29-feb		n°giorni giorni reali		90		n°settimane 13	
ORARIO D'USO		PRESENZE medie D'USO		ORARIO D'USO		PRESENZE medie D'USO		ORARIO D'USO		PRESENZE medie D'USO	
LUN MAR MER GIO VEN SAB DOM		LUN MAR MER GIO VEN SAB DOM		LUN MAR MER GIO VEN SAB DOM		LUN MAR MER GIO VEN SAB DOM		LUN MAR MER GIO VEN SAB DOM		LUN MAR MER GIO VEN SAB DOM	
ore 8 ore 9 ore 10 ore 11 ore 12 ore 13 ore 14 ore 15 ore 16 ore 17 ore 18 ore 19 ore 20 ore 21 ore 22		ore 8 ore 9 ore 10 ore 11 ore 12 ore 13 ore 14 ore 15 ore 16 ore 17 ore 18 ore 19 ore 20 ore 21 ore 22		ore 8 ore 9 ore 10 ore 11 ore 12 ore 13 ore 14 ore 15 ore 16 ore 17 ore 18 ore 19 ore 20 ore 21 ore 22		ore 8 ore 9 ore 10 ore 11 ore 12 ore 13 ore 14 ore 15 ore 16 ore 17 ore 18 ore 19 ore 20 ore 21 ore 22		ore 8 ore 9 ore 10 ore 11 ore 12 ore 13 ore 14 ore 15 ore 16 ore 17 ore 18 ore 19 ore 20 ore 21 ore 22		ore 8 ore 9 ore 10 ore 11 ore 12 ore 13 ore 14 ore 15 ore 16 ore 17 ore 18 ore 19 ore 20 ore 21 ore 22	
giorni/sett. <input type="text"/>		ore-media/settimana <input type="text"/>		giorni/sett. <input type="text"/>		ore-media/settimana <input type="text"/>		giorni/sett. <input type="text"/>		ore-media/settimana <input type="text"/>	
ore di uso GIOCO / sport (gruppi spontanei e singoli)		ore di uso GIOCO / sport (gruppi spontanei e singoli)		ore di uso GIOCO / sport (gruppi spontanei e singoli)		ore di uso GIOCO / sport (gruppi spontanei e singoli)		ore di uso GIOCO / sport (gruppi spontanei e singoli)		ore di uso GIOCO / sport (gruppi spontanei e singoli)	
ore di uso ALLENAMENTO (gruppi sportivi)		ore di uso ALLENAMENTO (gruppi sportivi)		ore di uso ALLENAMENTO (gruppi sportivi)		ore di uso ALLENAMENTO (gruppi sportivi)		ore di uso ALLENAMENTO (gruppi sportivi)		ore di uso ALLENAMENTO (gruppi sportivi)	
ore di uso GARA (gruppi sportivi)		ore di uso GARA (gruppi sportivi)		ore di uso GARA (gruppi sportivi)		ore di uso GARA (gruppi sportivi)		ore di uso GARA (gruppi sportivi)		ore di uso GARA (gruppi sportivi)	
totale ORE medie INVERNALI		totale PRESENZE medie INVERNALI		totale ORE medie PRIMAVERILI		totale PRESENZE medie PRIMAVERILI		totale ORE medie AUTUNNALI		totale PRESENZE medie AUTUNNALI	
PER. ESTIVO (GIU-LUG-AGO)		1-giu		31-ago		n°giorni giorni reali		91		n°settimane 13	
ORARIO D'USO		PRESENZE medie D'USO		ORARIO D'USO		PRESENZE medie D'USO		ORARIO D'USO		PRESENZE medie D'USO	
LUN MAR MER GIO VEN SAB DOM		LUN MAR MER GIO VEN SAB DOM		LUN MAR MER GIO VEN SAB DOM		LUN MAR MER GIO VEN SAB DOM		LUN MAR MER GIO VEN SAB DOM		LUN MAR MER GIO VEN SAB DOM	
ore 8 ore 9 ore 10 ore 11 ore 12 ore 13 ore 14 ore 15 ore 16 ore 17 ore 18 ore 19 ore 20 ore 21 ore 22		ore 8 ore 9 ore 10 ore 11 ore 12 ore 13 ore 14 ore 15 ore 16 ore 17 ore 18 ore 19 ore 20 ore 21 ore 22		ore 8 ore 9 ore 10 ore 11 ore 12 ore 13 ore 14 ore 15 ore 16 ore 17 ore 18 ore 19 ore 20 ore 21 ore 22		ore 8 ore 9 ore 10 ore 11 ore 12 ore 13 ore 14 ore 15 ore 16 ore 17 ore 18 ore 19 ore 20 ore 21 ore 22		ore 8 ore 9 ore 10 ore 11 ore 12 ore 13 ore 14 ore 15 ore 16 ore 17 ore 18 ore 19 ore 20 ore 21 ore 22		ore 8 ore 9 ore 10 ore 11 ore 12 ore 13 ore 14 ore 15 ore 16 ore 17 ore 18 ore 19 ore 20 ore 21 ore 22	
giorni/sett. <input type="text"/>		ore-media/settimana <input type="text"/>		giorni/sett. <input type="text"/>		ore-media/settimana <input type="text"/>		giorni/sett. <input type="text"/>		ore-media/settimana <input type="text"/>	
ore di uso GIOCO / sport (gruppi spontanei e singoli)		ore di uso GIOCO / sport (gruppi spontanei e singoli)		ore di uso GIOCO / sport (gruppi spontanei e singoli)		ore di uso GIOCO / sport (gruppi spontanei e singoli)		ore di uso GIOCO / sport (gruppi spontanei e singoli)		ore di uso GIOCO / sport (gruppi spontanei e singoli)	
ore di uso ALLENAMENTO (gruppi sportivi)		ore di uso ALLENAMENTO (gruppi sportivi)		ore di uso ALLENAMENTO (gruppi sportivi)		ore di uso ALLENAMENTO (gruppi sportivi)		ore di uso ALLENAMENTO (gruppi sportivi)		ore di uso ALLENAMENTO (gruppi sportivi)	
ore di uso GARA (gruppi sportivi)		ore di uso GARA (gruppi sportivi)		ore di uso GARA (gruppi sportivi)		ore di uso GARA (gruppi sportivi)		ore di uso GARA (gruppi sportivi)		ore di uso GARA (gruppi sportivi)	
totale ORE medie ESTIVE		totale PRESENZE medie ESTIVE		totale ORE medie AUTUNNALI		totale PRESENZE medie AUTUNNALI		totale ORE medie AUTUNNALI		totale PRESENZE medie AUTUNNALI	
PER. AUTUNNALE (SET-OTT-NOV)		1-set		30-nov		n°giorni giorni reali		90		n°settimane 13	
ORARIO D'USO		PRESENZE medie D'USO		ORARIO D'USO		PRESENZE medie D'USO		ORARIO D'USO		PRESENZE medie D'USO	
LUN MAR MER GIO VEN SAB DOM		LUN MAR MER GIO VEN SAB DOM		LUN MAR MER GIO VEN SAB DOM		LUN MAR MER GIO VEN SAB DOM		LUN MAR MER GIO VEN SAB DOM		LUN MAR MER GIO VEN SAB DOM	
ore 8 ore 9 ore 10 ore 11 ore 12 ore 13 ore 14 ore 15 ore 16 ore 17 ore 18 ore 19 ore 20 ore 21 ore 22		ore 8 ore 9 ore 10 ore 11 ore 12 ore 13 ore 14 ore 15 ore 16 ore 17 ore 18 ore 19 ore 20 ore 21 ore 22		ore 8 ore 9 ore 10 ore 11 ore 12 ore 13 ore 14 ore 15 ore 16 ore 17 ore 18 ore 19 ore 20 ore 21 ore 22		ore 8 ore 9 ore 10 ore 11 ore 12 ore 13 ore 14 ore 15 ore 16 ore 17 ore 18 ore 19 ore 20 ore 21 ore 22		ore 8 ore 9 ore 10 ore 11 ore 12 ore 13 ore 14 ore 15 ore 16 ore 17 ore 18 ore 19 ore 20 ore 21 ore 22		ore 8 ore 9 ore 10 ore 11 ore 12 ore 13 ore 14 ore 15 ore 16 ore 17 ore 18 ore 19 ore 20 ore 21 ore 22	
giorni/sett. <input type="text"/>		ore-media/settimana <input type="text"/>		giorni/sett. <input type="text"/>		ore-media/settimana <input type="text"/>		giorni/sett. <input type="text"/>		ore-media/settimana <input type="text"/>	
ore di uso GIOCO / sport (gruppi spontanei e singoli)		ore di uso GIOCO / sport (gruppi spontanei e singoli)		ore di uso GIOCO / sport (gruppi spontanei e singoli)		ore di uso GIOCO / sport (gruppi spontanei e singoli)		ore di uso GIOCO / sport (gruppi spontanei e singoli)		ore di uso GIOCO / sport (gruppi spontanei e singoli)	
ore di uso ALLENAMENTO (gruppi sportivi)		ore di uso ALLENAMENTO (gruppi sportivi)		ore di uso ALLENAMENTO (gruppi sportivi)		ore di uso ALLENAMENTO (gruppi sportivi)		ore di uso ALLENAMENTO (gruppi sportivi)		ore di uso ALLENAMENTO (gruppi sportivi)	
ore di uso GARA (gruppi sportivi)		ore di uso GARA (gruppi sportivi)		ore di uso GARA (gruppi sportivi)		ore di uso GARA (gruppi sportivi)		ore di uso GARA (gruppi sportivi)		ore di uso GARA (gruppi sportivi)	
totale ORE medie ESTIVE		totale PRESENZE medie ESTIVE		totale ORE medie AUTUNNALI		totale PRESENZE medie AUTUNNALI		totale ORE medie AUTUNNALI		totale PRESENZE medie AUTUNNALI	

Foglio elettronico riclassificatore

Per la riclassificazione del censimento CONI (1996), è stato progettato un foglio elettronico riclassificatore, nel quale inserire ogni complesso, impianto e SPAZIO sportivo con i propri valori di SPORT "erogabile".

Queste è lo schema standard del foglio riclassificatore.

PARTE 0		NOME DEL COMUNE																																								
dati di sintesi		n° di COMPLESSI sportivi										dati di sintesi		n° di IMPIANTI sportivi										popolazione residente al 31/12/1996 da Modena statistiche - osservatorio demografico on line		dati di sintesi		n° di SPAZI sportivi														
																										n° di SPORTIVI standard "erogabili"																
																										n° di ORE sport/anno standard "erogabili"																
																										n° di PRESENZE sport/anno "erogabili"																
																								Indici		n° di SPAZI/ 100.000 ab.																
																								#DIV/0!		n° di SPORTIVI/ 100 ab.																
																										n° di ORE sport/ ab.																
																										n° di PRESENZE sport/ ab.																
PARTE 1		PARTE 2 - COMPLESSO sportivo										PARTE 3 - IMPIANTO sportivo										PARTE 4 - SPAZIO di attività sportiva												PARTE 5 - SPORT "erogabile"								
c1	c2	cc	cC	A1	A2	nome C	ind.C	propr.C	cC	A1	A2	cc	cl	nome I	dot.amm.	rag.amm.	cC	A1	A2	cl	cc	cS	nome S	IS1	n°spett.	IS2	n°S	cop. illum.	L1	L2	P1	P2	H1	H2	Sportivi	Ore	Presenz.					
INIZIO		INIZIO - maschera STANDARD per COMPLESSO sportivo																																								
		1										1																														
												1																														
												1																														
FINE		INIZIO - maschera STANDARD per COMPLESSO sportivo																																								
INIZIO		INIZIO - maschera STANDARD per COMPLESSO sportivo																																								
		1										1																														
												1																														
												1																														
FINE		INIZIO - maschera STANDARD per COMPLESSO sportivo																																								

CONCLUSIONI

L'indagine sull'impiantistica sportiva in Provincia deve partire dalle indagini "nazionali".

L'ultima indagine nazionale è stata pubblicata nell'anno 2005 ed è relativa alla consistenza degli impianti sportivi in Italia al 2003 (rapporto CNEL).

Il riferimento quantitativo più recente è però il dato censito dal CONI nell'anno 1996.

È il CONI che indica l'indice di dotazione di impianti sportivi di un territorio:

- SPAZI sportivi / 100.000 ab.

Nell'anno 1996 la dotazione della Regione Emilia Romagna è di 318 SPAZI / 100.000 ab.

Le prime 3 tipologie sportive in Regione risultano essere i campi da tennis (61), i campi di calcio (54) e le palestre (50).

Questa è invece la situazione media in Italia: tennis (47), calcio (34) e palestre (45).

La Regione Emilia Romagna è tra le 8 regioni Italiane che, alla data di conclusione della ricognizione del CNEL (anno 2003), avevano avviato il Censimento Regionale degli impianti sportivi.

Il Censimento CONI del 1996 quantifica in 12.606 il numero degli spazi in Regione.

Il dato rilevato dal CNEL nel 2003 evidenzia in 13.020 il numero degli spazi.

Le informazioni acquisite dalla Regione Emilia Romagna rilevano in 8.287 il numero di spazi di attività sportiva (dall'Osservatorio Regionale del sistema sportivo tra il 2000 e il 2002).

Risulta però poco realistica una riduzione di SPAZI sportivi col passare degli anni.

È probabile che i dati Regionali non siano ancora completi.

I dati CNEL 2003 costituiscono una base conoscitiva aggiornata sullo stato dell'impiantistica in Italia utile per sviluppare una analisi sui mutamenti intervenuti in questi ultimi anni.

Nell'anno 2003 la dotazione stimata in Regione risulta di 329 SPAZI / 100.000 ab.(+ 3,5% rispetto alla dotazione regionale nell'anno 1996: 318 SPAZI / 100.000 ab.)

L'indagine sulla situazione degli impianti sportivi in Provincia di Modena si potrebbe pertanto basare sull'integrazione delle 3 fonti:

- censimento nazionale CONI (anno 1996)
- censimento regionale OSSERVATORIO (2000-2002)
- rapporto CNEL (2003)

Prima di procedere è bene valutarne la consistenza.

Per questo utilizziamo il censimento VISIVO (2006), fatto su tutti gli impianti sportivi dell'Unione TERRE di Castelli (o area di VIGNOLA).

Per rendere il dato confrontabile, nel censimento visivo dell'Unione TERRE di Castelli, abbiamo contato ogni spazio sportivo una volta sola così come ogni "gruppo di spazi uguali" (come da censimenti istituzionali).

Per l'Unione TERRE di Castelli, la dotazione misurata nell'anno 2006 risulta essere:

- 306 SPAZI / 100.000 ab.
- + 110% rispetto al dato CONI del 1996
- + 72% rispetto al dato dell'OSSERVATORIO regionale del 2000-2002

Dai risultati ne consegue che l'indagine sulla consistenza degli impianti sportivi in Provincia di Modena, risulterebbe inattendibile oltre che oltremodo difficoltosa, se basata sull'integrazione delle fonti citate.

Pertanto l'indagine verrà fatta partendo dalla prima fonte quantitativa: CONI 1996.

Per redigere la STIMA (2006) della situazione impiantistica della Provincia di Modena, abbiamo progettato un metodo e delle regole:

- riclassificato i dati CONI (1996) per ogni Comune (n° SPAZI)
- calcolato lo SPORT "erogabile" nell'anno 1996 (n° di SPORTIVI, n° ORE e n° di PRESENZE) da ogni SPAZIO sportivo e quindi da ogni Comune
- calcolato gli INDICI dell'anno 1996 (SPAZI / 100.000 ab. – SPORTIVI / 100 ab. – ORE / ab. – PRESENZE / ab.) per ogni Comune
- raggruppato gli SPAZI sportivi in TIPOLOGIE di spazi dello stesso tipo
- calcolato il n° di SPAZI sportivi e lo SPORT "erogabile" nell'anno 1996 da ogni A.P.S. (Area Programmazione Sportiva) coincidente con le aree amministrative
- calcolati i coeff. di variazione CT per ogni TIPOLOGIA di spazi dell'Unione TERRE di Castelli (confronto dato CONI 1996 con dato VIISIVO 2006)
- fatta la STIMA (2006) degli impianti sportivi in Provincia applicando i coeff.

2.2. CONI (1996) - complessi impianti e SPAZI SPORTIVI e valori dello SPORT "EROGABILE" per ogni COMUNE della provincia

Dalla riclassificazione dati CONI (1996) e dal calcolo dello SPORT "erogabile" si è passati ad un SCHEDE per Comune (1996) in cui si sono riportati: n° complessi, impianti e SPAZI sportivi in dotazione + l'indice SPAZI / 100.000 ab. - n° di SPORTIVI erogabili + l'indice SPORTIVI / 100 ab. - n° di ORE sport / anno erogabili + l'indice ORE / ab. - n° di PRESENZE sport / anno erogabili + l'indice PRESENZE / ab.

La SCHEDE riporta anche la distinta completa dei complessi, impianti e spazi di cui è dotato il Comune.

La distinta è stata ottenuta dal foglio riclassificatore nascondendo alcuni campi del record.

Volendo procedere con un aggiornamento del censimento CONI 1996, si potrebbe utilizzare il foglio riclassificatore da inviarsi a tutti i Comuni e richiedendone il completamento e l'aggiornamento dei dati.

A seguire, a titolo di esempio, riportiamo la SCHEDE del comune di BASTIGLIA:

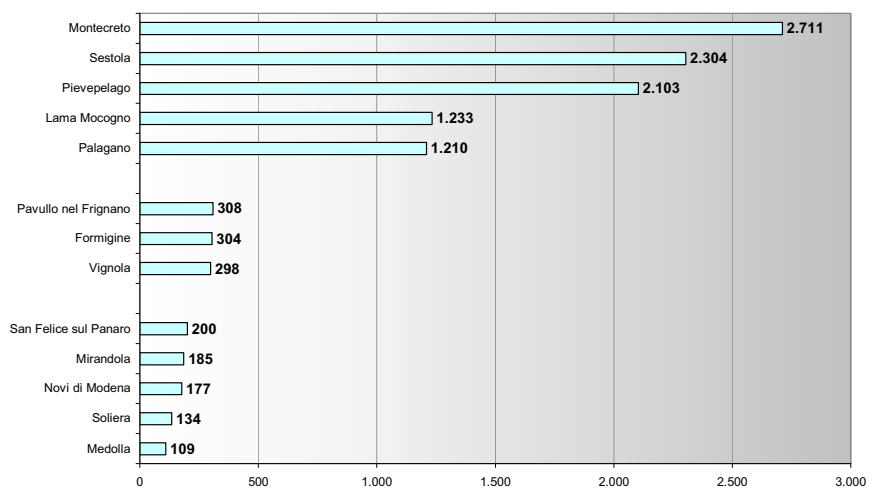
BASTIGLIA										
dati di sintesi 6 n° di COMPLESSI sportivi			dati di sintesi 7 n° di IMPIANTI sportivi			2.663 popolazione residente al 31/12/1996 da Modena statistiche - osservatorio demog.on line				
						dati di sintesi 10 n° di SPAZI sportivi				
						200 n° di SPORTIVI standard "erogabili" 5.732 n° di ORE sport/anno standard "erogabili" 18.228 n° di PRESENZE sport/anno "erogabili"				
						indici 376 n° di SPAZI/ 100.000 ab. 8 n° di SPORTIVI/ 100 ab. 2,2 n° di ORE sport/ ab. 6,8 n° di PRESENZE sport/ ab.				
PARTE 2 - COMPLESSO sportivo			PARTE 3 - IMPIANTO sportivo			PARTE 4 - SPAZIO di attività sportiva				
cC	nome C	ind.C	ci nome I	cS nome S	n°spett.	n°S	cop. illum.	L1	L2	H1
BA001	SCUOLA ELEMENTARE	Stazione	190 PALESTRA	190 ATTIVITA' VARIE (POLIVALENTI AL CHIUSO) - PALESTRA		1	S	12,0	8,0	6,0
BA002	POLISPORTIVA BASTIGLIA	Don minzoni	190 PALESTRA	190 ATTIVITA' VARIE (POLIVALENTI AL CHIUSO) - PALESTRA	200	1	S	26,0	14,0	7,0
BA003	CAMPI TENNIS	Don minzoni	320 TENNIS	320 TENNIS		1	N S	36,6	18,3	
BA004	CAMPO CALCIO	Albareto	030 CALCIO - IMP. DEDICATI SOLO AL CALCIO	030 CALCIO		1	N S	93,0	54,0	
BA005	CAMPO POLIVALENTE	Morandi	040 CALCETTO	040 CALCETTO		1	N N	40,0	10,0	
BA007	CAMPI BOCCE	Don minzoni	060 BOCCE - IMP. CON CAMPI ALL'APERTO O SEMPLICEMENTE COPERTI	060 BOCCE		4	N S	30,0	4,0	
			111 HOCKEY E PATTINAGGIO A ROTELLE - IMP. CON PISTE RETTANGOLARI	111 HOCKEY A ROTELLE (PIASTRE)		1	N N	33,0	19,0	

Conclusioni

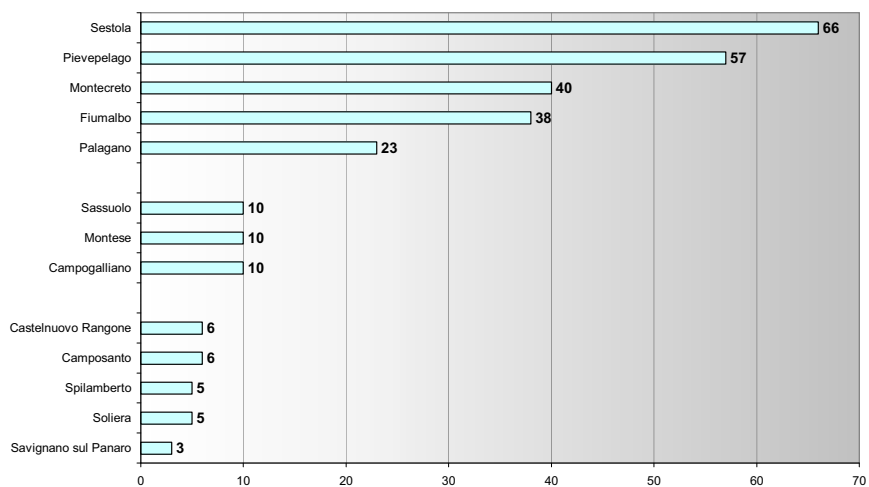
A seguire, riportiamo i GRAFICI per ognuno dei 4 INDICI calcolati RICLASSIFICATI dal:

- 1° al 5° Comune
- 22° al 24° Comune
- 43° al 47° Comune

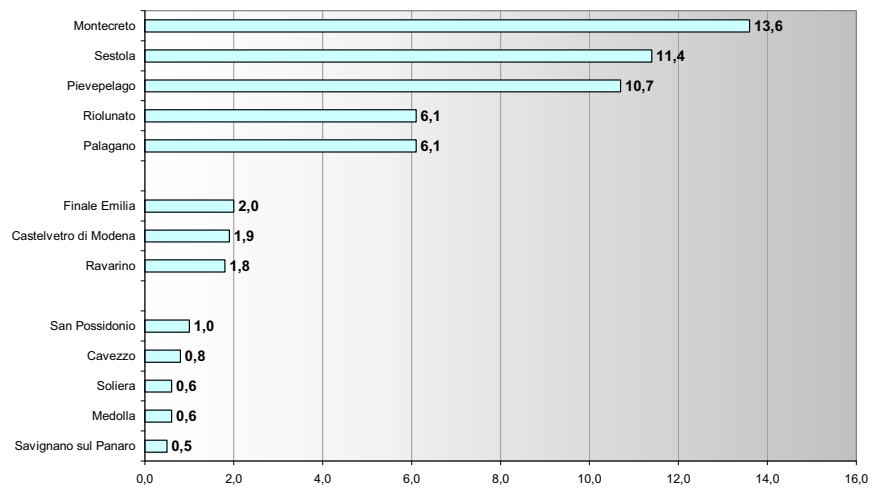
RIORDINO per n° di SPAZI / 100.000 ab.



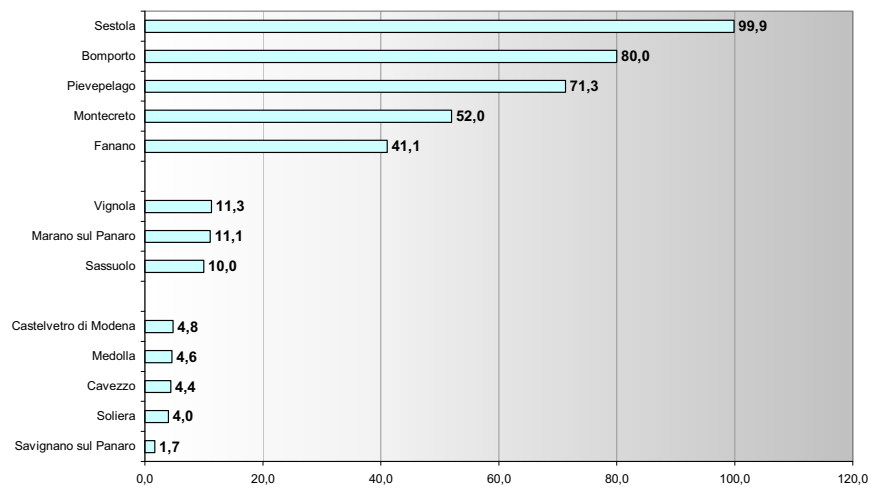
RIORDINO per n° di SPORTIVI / 100 ab.



RIORDINO per n° di ORE sport / ab.



RIORDINO per n° di PRESENZE sport / ab.



2.3. CONI (1996) - SPAZI SPORTIVI e SPORT "EROGABILE" per A.P.S. (aree di programmazione sportiva) della provincia

Premessa

La disaggregazione territoriale utilizzata dal PTCP contempla 8 aree sovracomunali per la macro-zona della pianura e una duplice suddivisione per la zona collinare-montana, determinata, in un caso, dai limiti territoriali di riferimento delle 3 comunità montane e dall'altro dall'individuazione di 3 ambiti con caratteristiche socio-economiche e ambientali omogenee.

Ricordiamo alcuni passaggi della relazione di metodo:

- l'indagine sulla sola base dei dati 1996 CONI
- unità di analisi adottata dal CONI: spazi di attività sportiva o SPAZIO sportivo
- per ogni tipologia di SPAZIO sportivo abbiamo calcolato lo SPORT "erogabile"
- mediante l'elaborazione sul foglio elettronico riclassificatore, sono stati assemblati tutti gli SPAZI sportivi della provincia di Modena in un unico file e quindi raggruppati per le differenti Aree di Programmazione Sportiva
- si è poi proceduto raggruppando gli SPAZI sportivi delle A.P.S. (aree amministrative sovracomunali) nelle tipologie di spazi dello stesso tipo.

A seguire riportiamo la SCHEDA (anno 1996) per l'intera Provincia di MODENA:



A.P.S. Provincia di MODENA

613.625 popolazione residente al 31/12/1996
da Modena statistiche - osservatorio demografico on line

dati di sintesi

2.220 n° di SPAZI sportivi

è il n° di SPAZI di attività sportiva presenti in APS

66.777 n° di SPORTIVI standard "erogabili"

è il n° di SPORTIVI (tesserati)/anno "erogabili" dagli impianti in APS

1.242.143 n° di ORE sport/anno standard "erogabili"

è il n° di ORE sport/anno "erogabili" dagli impianti in APS

6.744.854 n° di PRESENZE sport/anno "erogabili"

è il n° di PRESENZE/anno "erogabili" dagli impianti in APS

indici

362 n° di SPAZI / 100.000 ab.

11 n° di SPORTIVI / 100 ab.

2,0 n° di ORE sport / ab.

11,0 n° di PRESENZE sport / ab.

o indice di ROTAZIONE - è il n° di PRESENZE all'anno di cui può teoricamente usufruire ogni abitante residente negli impianti sportivi presenti in APS

SPAZI sportivi in APS

per tipologia di SPAZI

n° di SPAZI / 100.000 ab.

cod. n° di SPAZI

01	370
02	312
03	87
04	350
05	294
06	146
07	200
08	20
09	55
10	8
11	62
12	29
13	287

60
51
14
57
48
24
33
3
9
1
10
5
47

campi da TENNIS
PALESTRE sportive
PALESTRE fitness (e arti marziali)
campi di BOCCIO
campi di CALCIO
campi POLIVALENTI all'aperto
piste e pedane per ATLETICA LEGGERA
PISCINE invernali
PISCINE estive
campi di CALCETTO
piste da SCI
EQUITAZIONE
altri SPAZI

SPORT "erogabile" dagli impianti sportivi in APS

dati di sintesi

cod.

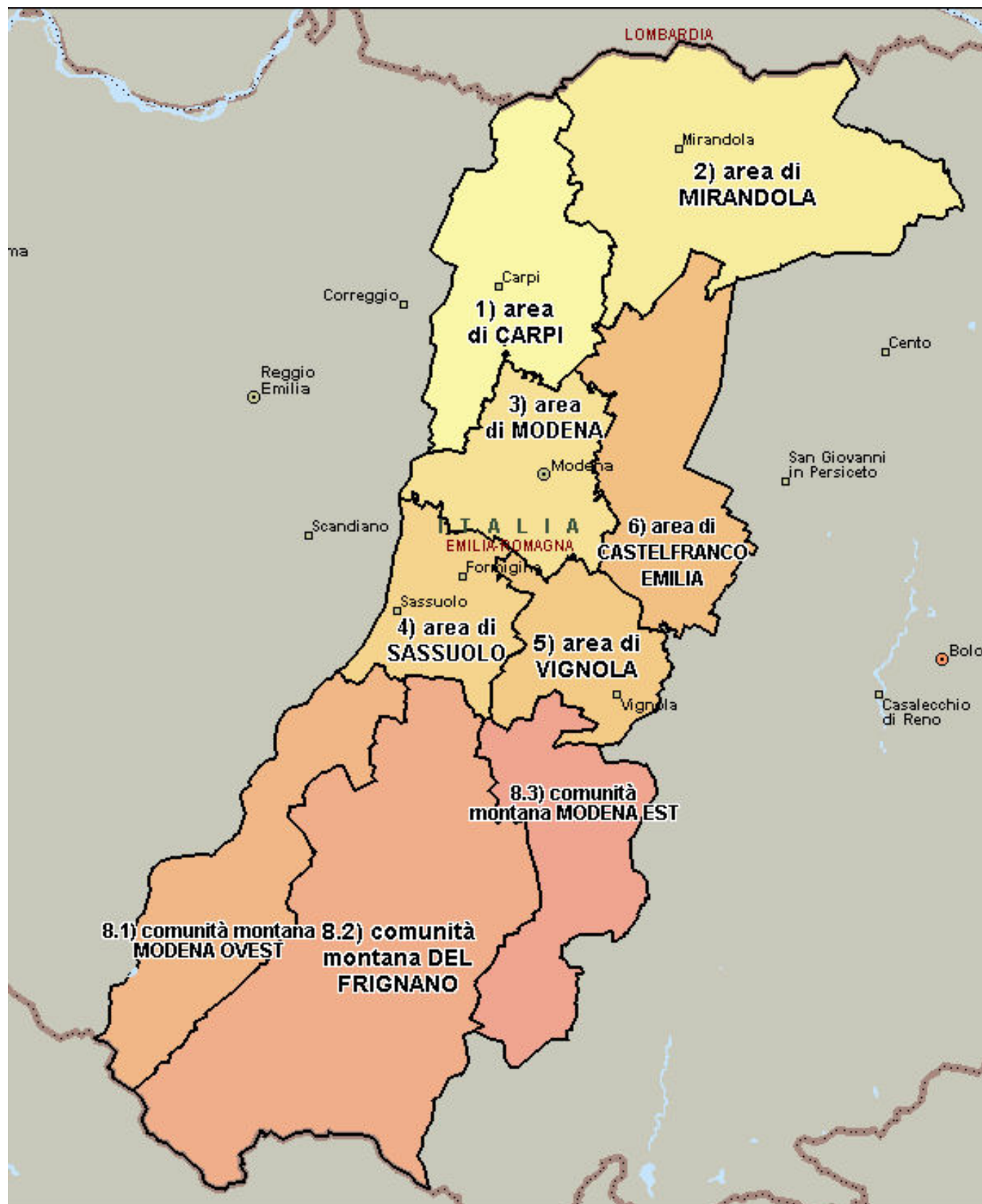
	n° di SPORTIVI	n° di ORE	n° di PRESENZE
01	10.438	269.348	813.196
02	15.304	171.721	1.316.438
03	1.832	96.240	539.200
04	3.888	298.964	416.124
05	11.568	105.693	819.550
06		41.512	114.384
07	1.104	15.360	71.376
08	15.440	28.160	1.268.945
09	3.300	14.328	570.330
10	90	4.377	21.885
11	646	24.528	409.688
12	236	12.440	63.670
13	2.931	159.472	320.068

	n° di SPORTIVI / 100 ab	n° di ORE / ab.	n° di PRESENZE / ab.
1,7	0,4	1,3	
2,5	0,3	2,1	
0,3	0,2	0,9	
0,6	0,5	0,7	
1,9	0,2	1,3	
	0,1	0,2	
0,2	0,0	0,1	
2,5	0,0	2,1	
0,5	0,0	0,9	
0,0	0,0	0,0	
0,1	0,0	0,7	
0,0	0,0	0,1	
0,5	0,3	0,5	

tipologia di SPAZI

cod.	n° di SPAZI	n° di SPAZI/ 100.000 ab.	
190	397	64,7	ATTIVITA' VARIE (POLIVALENTI AL CHIUSO) - PALESTRA
320	370	60,3	TENNIS
060	350	57,0	BOCCE
030	294	47,9	CALCIO
012	119	19,4	ATLETICA LEGGERA (PISTE ANULARI e PEDANE)
370	93	15,2	ATTIVITA' VARIE
011	81	13,2	ATLETICA LEGGERA (PISTE RETTILINEE E PEDANE)
200	75	12,2	ATTIVITA' NATATORIE-TUFFI
180	61	9,9	ATTIVITA' VARIE (POLIVALENTI ALL'APERTO)
340	58	9,5	TIRO A SEGNO (POLIGONI)
281	48	7,8	SCI (DISCESA)
140	42	6,8	PESCA SPORTIVA - ATTIVITA' SUBACQUEE (LAGO)
111	40	6,5	HOCKEY A ROTELLE (PIASTRE)
170	34	5,5	PALLAVOLO
264	26	4,2	EQUITAZIONE (GALOPPATOI - AREE ATTREZZATE)
063	18	2,9	BOWLING
381	16	2,6	ALPINISMO (PALESTRE DI ROCCIA ARTIFICIALE)
282	14	2,3	SCI (FONDO)
300	14	2,3	SQUASH
150	11	1,8	PALLACANESTRO
040	8	1,3	CALCETTO
262	6	1,0	CORSE CAVALLI (IPPODROMI)
350	4	0,7	TIRO A VOLO
080	3	0,5	CANOA - KAJAK
112	3	0,5	PATTINAGGIO A ROTELLE VELOCITA' (PISTA ANUL.)
160	3	0,5	HANDBALL (PALLAMANO)
210	3	0,5	RUGBY
241	3	0,5	AEREONAUTICA (AEREODROMI)
292	3	0,5	MOTOCROSS (MOTOCROSS)
330	3	0,5	TIRO CON L'ARCO
420	3	0,5	ATTIVITA' NEL VERDE (PERCORSI ATTREZZATI)
510	3	0,5	SCHERMA
052	2	0,3	SOFTBALL
100	2	0,3	GOLF
261	2	0,3	EQUITAZIONE (MANEGGI)
520	2	0,3	JUDO
051	1	0,2	BASEBALL
070	1	0,2	CACCIA
242	1	0,2	SPORT AEREONAUTICI(ESCLUSE PISTE)
251	1	0,2	CICLISMO (VELODROMI)
253	1	0,2	BMX
274	1	0,2	HOCKEY GHIACCIO - PATTINAGGIO CURLING (AL CHIUSO)

Aree di pianura + aree di montagna





A.P.S. AREA DI CARPI

AREA DI CARPI - Campogalliano, Carpi, Novi di Modena, Soliera

89.641 popolazione residente al 31/12/1996
da Modena statistiche - osservatorio demografico on line

dati di sintesi

230 n° di SPAZI sportivi

è il n° di SPAZI di attività sportiva presenti in APS

7.118 n° di SPORTIVI standard "erogabili"

è il n° di SPORTIVI (tesserati)/anno "erogabili" dagli impianti in APS

125.395 n° di ORE sport/anno standard "erogabili"

è il n° di ORE sport/anno "erogabili" dagli impianti in APS

748.741 n° di PRESENZE sport/anno "erogabili"

è il n° di PRESENZE/anno "erogabili" dagli impianti in APS

indici

257 n° di SPAZI / 100.000 ab.

8 n° di SPORTIVI / 100 ab.

1,4 n° di ORE sport / ab.

8,4 n° di PRESENZE sport / ab.

o indice di ROTAZIONE - è il n° di PRESENZE all'anno di cui può teoricamente usufruire ogni abitante residente negli impianti sportivi presenti in APS

SPAZI sportivi in APS

per tipologia di SPAZI

n° di SPAZI / 100.000 ab.

cod. n° di SPAZI

01	25
02	42
03	15
04	40
05	39
06	17
07	28
08	1
09	8
10	
11	
12	3
13	12

28
47
17
45
44
19
31
1
9
3
13

campi da TENNIS
PALESTRE sportive
PALESTRE fitness (e arti marziali)
campi di BOCCIE
campi di CALCIO
campi POLIVALENTI all'aperto
piste e pedane per ATLETICA LEGGERA
PISCINE invernali
PISCINE estive
campi di CALCETTO
piste da SCI
EQUITAZIONE
altri SPAZI

SPORT "erogabile" dagli impianti sportivi in APS

dati di sintesi

indici

cod.

cod.	n° di SPORTIVI	n° di ORE	n° di PRESENZE	n° di SPORTIVI / 100 ab	n° di ORE / ab.	n° di PRESENZE / ab.
01	750	18.832	57.440	0,8	0,2	0,6
02	1.968	22.610	162.120	2,2	0,3	1,8
03	456	17.400	141.392	0,5	0,2	1,6
04	416	33.552	45.232	0,5	0,4	0,5
05	1.674	14.081	116.816	1,9	0,2	1,3
06		4.928	14.336		0,1	0,2
07	156	2.076	9.960	0,2	0,0	0,1
08	900	1.408	74.360	1,0	0,0	0,8
09	560	2.160	96.300	0,6	0,0	1,1
10						
11						
12	40	1.896	10.456	0,0	0,0	0,1
13	198	6.452	20.329	0,2	0,1	0,2



A.P.S. AREA DI MIRANDOLA

AREA DI MIRANDOLA - Camposanto, Cavezzo, Concordia sulla Secchia, Finale Emilia, Medolla, Mirandola, San Felice sul Panaro, San Possidonio, San Prospero

77.028 popolazione residente al 31/12/1996
da Modena statistiche - osservatorio demografico on line

dati di sintesi

185 n° di SPAZI sportivi

è il n° di SPAZI di attività sportiva presenti in APS

8.460 n° di SPORTIVI standard "erogabili"

è il n° di SPORTIVI (tesserati)/anno "erogabili" dagli impianti in APS

102.644 n° di ORE sport/anno standard "erogabili"

è il n° di ORE sport/anno "erogabili" dagli impianti in APS

729.784 n° di PRESENZE sport/anno "erogabili"

è il n° di PRESENZE/anno "erogabili" dagli impianti in APS

indici

240 n° di SPAZI / 100.000 ab.

11 n° di SPORTIVI / 100 ab.

1,3 n° di ORE sport / ab.

9,5 n° di PRESENZE sport / ab.

o indice di ROTAZIONE - è il n° di PRESENZE all'anno di cui può teoricamente usufruire ogni abitante residente negli impianti sportivi presenti in APS

SPAZI sportivi in APS

per tipologia di SPAZI

n° di SPAZI / 100.000 ab.

cod. n° di SPAZI

01	25
02	32
03	
04	32
05	45
06	11
07	25
08	5
09	2
10	
11	
12	4
13	4

32
42
42
58
14
32
6
3
5
5

campi da TENNIS
PALESTRE sportive
PALESTRE fitness (e arti marziali)
campi di BOCCIE
campi di CALCIO
campi POLIVALENTI all'aperto
piste e pedane per ATLETICA LEGGERA
PISCINE invernali
PISCINE estive
campi di CALCETTO
piste da SCI
EQUITAZIONE
altri SPAZI

SPORT "erogabile" dagli impianti sportivi in APS

dati di sintesi

indici

cod.

cod.	n° di SPORTIVI	n° di ORE	n° di PRESENZE	n° di SPORTIVI / 100 ab	n° di ORE / ab.	n° di PRESENZE / ab.
01	750	20.048	61.160	1,0	0,3	0,8
02	1.652	19.540	156.772	2,1	0,3	2,0
03						
04	384	28.692	40.476	0,5	0,4	0,5
05	1.812	17.216	130.222	2,4	0,2	1,7
06		3.248	8.176		0,0	0,1
07	186	2.892	12.012	0,2	0,0	0,2
08	3.420	7.040	280.578	4,4	0,1	3,6
09	120	576	25.020	0,2	0,0	0,3
10						
11						
12	40	2.288	10.952	0,1	0,0	0,1
13	96	1.104	4.416	0,1	0,0	0,1



A.P.S. AREA DI MODENA

AREA DI MODENA - Modena

175.124 popolazione residente al 31/12/1996
da Modena statistiche - osservatorio demografico on line

dati di sintesi

719 n° di SPAZI sportivi

è il n° di SPAZI di attività sportiva presenti in APS

21.201 n° di SPORTIVI standard "erogabili"

è il n° di SPORTIVI (tesserati)/anno "erogabili" dagli impianti in APS

433.955 n° di ORE sport/anno standard "erogabili"

è il n° di ORE sport/anno "erogabili" dagli impianti in APS

2.136.287 n° di PRESENZE sport/anno "erogabili"

è il n° di PRESENZE/anno "erogabili" dagli impianti in APS

indici

411 n° di SPAZI / 100.000 ab.

12 n° di SPORTIVI / 100 ab.

2,5 n° di ORE sport / ab.

12,2 n° di PRESENZE sport / ab.

o indice di ROTAZIONE - è il n° di PRESENZE all'anno di cui può teoricamente usufruire ogni abitante residente negli impianti sportivi presenti in APS

SPAZI sportivi in APS

per tipologia di SPAZI

n° di SPAZI / 100.000 ab.

cod. n° di SPAZI

01	102
02	121
03	56
04	90
05	59
06	52
07	58
08	8
09	9
10	6
11	
12	4
13	154

58
69
32
51
34
30
33
5
5
3
2
88

campi da TENNIS
PALESTRE sportive
PALESTRE fitness (e arti marziali)
campi di BOCCIE
campi di CALCIO
campi POLIVALENTI all'aperto
piste e pedane per ATLETICA LEGGERA
PISCINE invernali
PISCINE estive
campi di CALCETTO
piste da SCI
EQUITAZIONE
altri SPAZI

SPORT "erogabile" dagli impianti sportivi in APS

dati di sintesi

cod.

n° di SPORTIVI	n° di ORE	n° di PRESENZE	
01	2.878	83.296	247.876
02	5.348	60.620	446.600
03	1.028	62.600	294.952
04	1.056	78.856	111.624
05	2.034	19.240	139.282
06		14.112	41.776
07	312	4.500	20.064
08	7.080	11.264	578.669
09	340	2.520	67.680
10	70	3.319	16.595
11			
12	36	1.952	9.936
13	1.019	91.676	161.233

indici

n° di SPORTIVI / 100 ab	n° di ORE / ab.	n° di PRESENZE / ab.	
01	1,6	0,5	1,4
02	3,1	0,3	2,6
03	0,6	0,4	1,7
04	0,6	0,5	0,6
05	1,2	0,1	0,8
06		0,1	0,2
07	0,2	0,0	0,1
08	4,0	0,1	3,3
09	0,2	0,0	0,4
10	0,0	0,0	0,1
11			
12	0,0	0,0	0,1
13	0,6	0,5	0,9



A.P.S. AREA DI SASSUOLO

AREA DI SASSUOLO - Fiorano Modenese, Formigine, Maranello, Sassuolo

100.162 popolazione residente al 31/12/1996
da Modena statistiche - osservatorio demografico on line

dati di sintesi

287 n° di SPAZI sportivi

è il n° di SPAZI di attività sportiva presenti in APS

8.912 n° di SPORTIVI standard "erogabili"

è il n° di SPORTIVI (tesserati)/anno "erogabili" dagli impianti in APS

185.959 n° di ORE sport/anno standard "erogabili"

è il n° di ORE sport/anno "erogabili" dagli impianti in APS

908.356 n° di PRESENZE sport/anno "erogabili"

è il n° di PRESENZE/anno "erogabili" dagli impianti in APS

indici

287 n° di SPAZI / 100.000 ab.

9 n° di SPORTIVI / 100 ab.

1,9 n° di ORE sport / ab.

9,1 n° di PRESENZE sport / ab.

o indice di ROTAZIONE - è il n° di PRESENZE all'anno di cui può teoricamente usufruire ogni abitante residente negli impianti sportivi presenti in APS

SPAZI sportivi in APS

per tipologia di SPAZI

n° di SPAZI / 100.000 ab.

cod. n° di SPAZI

01	50
02	40
03	9
04	61
05	37
06	17
07	15
08	1
09	13
10	8
11	
12	
13	36

50
40
9
61
37
17
15
1
13
8
36

campi da TENNIS
PALESTRE sportive
PALESTRE fitness (e arti marziali)
campi di BOCCIE
campi di CALCIO
campi POLIVALENTI all'aperto
piste e pedane per ATLETICA LEGGERA
PISCINE invernali
PISCINE estive
campi di CALCETTO
piste da SCI
EQUITAZIONE
altri SPAZI

SPORT "erogabile" dagli impianti sportivi in APS

dati di sintesi

cod.

n° di SPORTIVI	n° di ORE	n° di PRESENZE	
01	1.572	42.620	129.348
02	2.400	25.035	216.526
03	216	10.440	62.640
04	764	56.200	79.912
05	1.491	14.341	109.694
06		5.224	14.480
07	108	1.224	6.984
08	900	1.408	74.360
09	800	3.456	140.400
10	90	4.377	21.885
11			
12			
13	571	21.634	52.127

indici

n° di SPORTIVI / 100 ab	n° di ORE / ab.	n° di PRESENZE / ab.	
01	1,6	0,4	1,3
02	2,4	0,2	2,2
03	0,2	0,1	0,6
04	0,8	0,6	0,8
05	1,5	0,1	1,1
06		0,1	0,1
07	0,1	0,0	0,1
08	0,9	0,0	0,7
09	0,8	0,0	1,4
10	0,1	0,0	0,2
11			
12			
13	0,6	0,2	0,5



A.P.S. AREA DI VIGNOLA

AREA DI VIGNOLA - Vignola, Castelnuovo Rangone, Castelvetro di Modena, Savignano sul Panaro, Spilamberto

58.228 popolazione residente al 31/12/1996
da Modena statistiche - osservatorio demografico on line

dati di sintesi

158 n° di SPAZI sportivi

è il n° di SPAZI di attività sportiva presenti in APS

4.419 n° di SPORTIVI standard "erogabili"

è il n° di SPORTIVI (tesserati)/anno "erogabili" dagli impianti in APS

71.591 n° di ORE sport/anno standard "erogabili"

è il n° di ORE sport/anno "erogabili" dagli impianti in APS

403.067 n° di PRESENZE sport/anno "erogabili"

è il n° di PRESENZE/anno "erogabili" dagli impianti in APS

indici

271 n° di SPAZI / 100.000 ab.

8 n° di SPORTIVI / 100 ab.

1,2 n° di ORE sport / ab.

6,9 n° di PRESENZE sport / ab.

o indice di ROTAZIONE - è il n° di PRESENZE all'anno di cui può teoricamente usufruire ogni abitante residente negli impianti sportivi presenti in APS

SPAZI sportivi in APS

per tipologia di SPAZI

n° di SPAZI / 100.000 ab.

cod. n° di SPAZI

01	17
02	22
03	5
04	20
05	24
06	9
07	35
08	2
09	3
10	2
11	
12	2
13	17

29
38
9
34
41
15
60
3
5
3
3
29

campi da TENNIS
PALESTRE sportive
PALESTRE fitness (e arti marziali)
campi di BOCCCE
campi di CALCIO
campi POLIVALENTI all'aperto
piste e pedane per ATLETICA LEGGERA
PISCINE invernali
PISCINE estive
campi di CALCETTO
piste da SCI
EQUITAZIONE
altri SPAZI

SPORT "erogabile" dagli impianti sportivi in APS

dati di sintesi

indici

cod.

n° di SPORTIVI	n° di ORE PRESENZE	n° di PRESENZE	
01	462	11.660	34.888
02	1.020	12.745	90.330
03	84	3.480	26.296
04	256	17.184	26.672
05	885	8.172	64.156
06		2.352	6.160
07	204	2.724	13.488
08	1.120	2.816	93.309
09	140	648	23.670
10	20	1.058	5.290
11			
12	16	816	4.528
13	212	7.936	14.280

n° di SPORTIVI / 100 ab	n° di ORE / ab.	n° di PRESENZE / ab.	
01	0,8	0,2	0,6
02	1,8	0,2	1,6
03	0,1	0,1	0,5
04	0,4	0,3	0,5
05	1,5	0,1	1,1
06		0,0	0,1
07	0,4	0,0	0,2
08	1,9	0,0	1,6
09	0,2	0,0	0,4
10	0,0	0,0	0,1
11			
12	0,0	0,0	0,1
13	0,4	0,1	0,2



A.P.S. AREA DI CASTELFRANCO EMILIA

AREA DI CASTELFRANCO EMILIA - Bastiglia, Bomporto, Castelfranco Emilia, Nonantola, Ravarino, San Cesario sul Panaro

52.844 popolazione residente al 31/12/1996
da Modena statistiche - osservatorio demografico on line

dati di sintesi

147 n° di SPAZI sportivi

è il n° di SPAZI di attività sportiva presenti in APS

4.264 n° di SPORTIVI standard "erogabili"

è il n° di SPORTIVI (tesserati)/anno "erogabili" dagli impianti in APS

80.097 n° di ORE sport/anno standard "erogabili"

è il n° di ORE sport/anno "erogabili" dagli impianti in APS

376.962 n° di PRESENZE sport/anno "erogabili"

è il n° di PRESENZE/anno "erogabili" dagli impianti in APS

indici

278 n° di SPAZI / 100.000 ab.

8 n° di SPORTIVI / 100 ab.

1,5 n° di ORE sport / ab.

7,1 n° di PRESENZE sport / ab.

o indice di ROTAZIONE - è il n° di PRESENZE all'anno di cui può teoricamente usufruire ogni abitante residente negli impianti sportivi presenti in APS

SPAZI sportivi in APS

per tipologia di SPAZI

n° di SPAZI / 100.000 ab.

cod. n° di SPAZI

01	29
02	26
03	
04	26
05	27
06	11
07	17
08	
09	3
10	1
11	
12	3
13	4

55
49
49
51
21
32
6
2
6
8

campi da TENNIS
PALESTRE sportive
PALESTRE fitness (e arti marziali)
campi di BOCCCE
campi di CALCIO
campi POLIVALENTI all'aperto
piste e pedane per ATLETICA LEGGERA
PISCINE invernali
PISCINE estive
campi di CALCETTO
piste da SCI
EQUITAZIONE
altri SPAZI

SPORT "erogabile" dagli impianti sportivi in APS

dati di sintesi

indici

cod.

n° di SPORTIVI	n° di ORE PRESENZE	n° di PRESENZE	
01	854	21.220	64.496
02	1.580	15.610	133.280
03			
04	336	24.400	34.944
05	1.149	9.771	81.416
06		3.360	8.064
07	60	888	3.840
08			
09	220	792	34.920
10		336	1.680
11			
12	20	1.336	5.424
13	45	2.384	8.896

n° di SPORTIVI / 100 ab	n° di ORE / ab.	n° di PRESENZE / ab.	
01	1,6	0,4	1,2
02	3,0	0,3	2,5
03			
04	0,6	0,5	0,7
05	2,2	0,2	1,5
06		0,1	0,2
07	0,1	0,0	0,1
08			
09	0,4	0,0	0,7
10		0,0	0,0
11			
12	0,0	0,0	0,1
13	0,1	0,0	0,2



A.P.S. COMUNITA' MONTANA MODENA OVEST

COMUNITA' MONTANA MODENA OVEST - Frasinoro, Montefiorino, Palagano, Prignano sul Secchia

10.518 popolazione residente al 31/12/1996
da Modena statistiche - osservatorio demografico on line

dati di sintesi

94 n° di SPAZI sportivi

è il n° di SPAZI di attività sportiva presenti in APS

1.863 n° di SPORTIVI standard "erogabili"

è il n° di SPORTIVI (tesserati)/anno "erogabili" dagli impianti in APS

47.599 n° di ORE sport/anno standard "erogabili"

è il n° di ORE sport/anno "erogabili" dagli impianti in APS

210.386 n° di PRESENZE sport/anno "erogabili"

è il n° di PRESENZE/anno "erogabili" dagli impianti in APS

indici

894 n° di SPAZI / 100.000 ab.

18 n° di SPORTIVI / 100 ab.

4,5 n° di ORE sport / ab.

20,0 n° di PRESENZE sport / ab.

o indice di ROTAZIONE - è il n° di PRESENZE all'anno di cui può teoricamente usufruire ogni abitante residente negli impianti sportivi presenti in APS

SPAZI sportivi in APS

per tipologia di SPAZI

n° di SPAZI / 100.000 ab.

cod. n° di SPAZI

01	19
02	6
03	2
04	21
05	15
06	9
07	
08	
09	2
10	
11	14
12	
13	6

181
57
19
200
143
86
19
133
57

campi da TENNIS
PALESTRE sportive
PALESTRE fitness (e arti marziali)
campi di BOCCIE
campi di CALCIO
campi POLIVALENTI all'aperto
piste e pedane per ATLETICA LEGGERA
PISCINE invernali
PISCINE estive
campi di CALCETTO
piste da SCI
EQUITAZIONE
altri SPAZI

SPORT "erogabile" dagli impianti sportivi in APS

dati di sintesi

indici

cod.

n° di SPORTIVI	n° di ORE PRESENZE	n° di PRESENZE	
01	426	10.340	29.504
02	264	3.290	21.840
03	48	2.320	13.920
04	164	15.380	19.132
05	666	5.745	46.052
06		2.576	7.392
07			
08			
09	120	432	18.810
10			
11	92	4.704	48.176
12			
13	83	2.812	5.560

n° di SPORTIVI / 100 ab	n° di ORE / ab.	n° di PRESENZE / ab.	
01	4,1	1,0	2,8
02	2,5	0,3	2,1
03	0,5	0,2	1,3
04	1,6	1,5	1,8
05	6,3	0,5	4,4
06		0,2	0,7
07			
08			
09	1,1	0,0	1,8
10			
11	0,9	0,4	4,6
12			
13	0,8	0,3	0,5



A.P.S. COMUNITA' MONTANA DEL FRIGNANO

COMUNITA' MONTANA DEL FRIGNANO - Fanano, Fiumalbo, Lama Mocogno, Montecreto, Pavullo nel Frignano, Pievepelago, Polinago, Riolunato, Serramazzone, Sestola

35.834 popolazione residente al 31/12/1996
da Modena statistiche - osservatorio demografico on line

dati di sintesi

342 n° di SPAZI sportivi

è il n° di SPAZI di attività sportiva presenti in APS

8.782 n° di SPORTIVI standard "erogabili"

è il n° di SPORTIVI (tesserati)/anno "erogabili" dagli impianti in APS

166.501 n° di ORE sport/anno standard "erogabili"

è il n° di ORE sport/anno "erogabili" dagli impianti in APS

1.065.887 n° di PRESENZE sport/anno "erogabili"

è il n° di PRESENZE/anno "erogabili" dagli impianti in APS

indici

954 n° di SPAZI / 100.000 ab.

25 n° di SPORTIVI / 100 ab.

4,6 n° di ORE sport / ab.

29,7 n° di PRESENZE sport / ab.

o indice di ROTAZIONE - è il n° di PRESENZE all'anno di cui può teoricamente usufruire ogni abitante residente negli impianti sportivi presenti in APS

SPAZI sportivi in APS

per tipologia di SPAZI

n° di SPAZI / 100.000 ab.

cod. n° di SPAZI

01	88
02	18
03	2
04	46
05	37
06	16
07	22
08	3
09	8
10	
11	46
12	12
13	44

246
50
6
128
103
45
61
8
22
128
33
123

campi da TENNIS
PALESTRE sportive
PALESTRE fitness (e arti marziali)
campi di BOCCIE
campi di CALCIO
campi POLIVALENTI all'aperto
piste e pedane per ATLETICA LEGGERA
PISCINE invernali
PISCINE estive
campi di CALCETTO
piste da SCI
EQUITAZIONE
altri SPAZI

SPORT "erogabile" dagli impianti sportivi in APS

dati di sintesi

indici

cod.

n° di SPORTIVI	n° di ORE PRESENZE	n° di PRESENZE	
01	2.296	51.492	158.484
02	844	9.415	68.530
03	48	2.320	13.920
04	396	34.384	44.856
05	1.371	13.072	96.582
06		4.480	11.424
07	78	1.056	5.028
08	2.020	4.224	167.669
09	540	1.872	87.030
10			
11	534	19.152	348.312
12	76	3.744	20.110
13	579	21.290	43.942

n° di SPORTIVI / 100 ab	n° di ORE / ab.	n° di PRESENZE / ab.	
01	6,4	1,4	4,4
02	2,4	0,3	1,9
03	0,1	0,1	0,4
04	1,1	1,0	1,3
05	3,8	0,4	2,7
06		0,1	0,3
07	0,2	0,0	0,1
08	5,6	0,1	4,7
09	1,5	0,1	2,4
10			
11	1,5	0,5	9,7
12	0,2	0,1	0,6
13	1,6	0,6	1,2



A.P.S. COMUNITA' MONTANA MODENA EST

14.246 popolazione residente al 31/12/1996
 da Modena statistiche - osservatorio demografico on line

dati di sintesi

70 n° di SPAZI sportivi

è il n° di SPAZI di attività sportiva presenti in APS

1.916 n° di SPORTIVI standard "erogabili"

è il n° di SPORTIVI (tesserati)/anno "erogabili" dagli impianti in APS

36.157 n° di ORE sport/anno standard "erogabili"

è il n° di ORE sport/anno "erogabili" dagli impianti in APS

206.480 n° di PRESENZE sport/anno "erogabili"

è il n° di PRESENZE/anno "erogabili" dagli impianti in APS

indici

491 n° di SPAZI / 100.000 ab.

13 n° di SPORTIVI / 100 ab.

2,5 n° di ORE sport / ab.

14,5 n° di PRESENZE sport / ab.

o indice di ROTAZIONE - è il n° di PRESENZE all'anno di cui può teoricamente usufruire ogni abitante residente negli impianti sportivi presenti in APS

SPAZI sportivi in APS

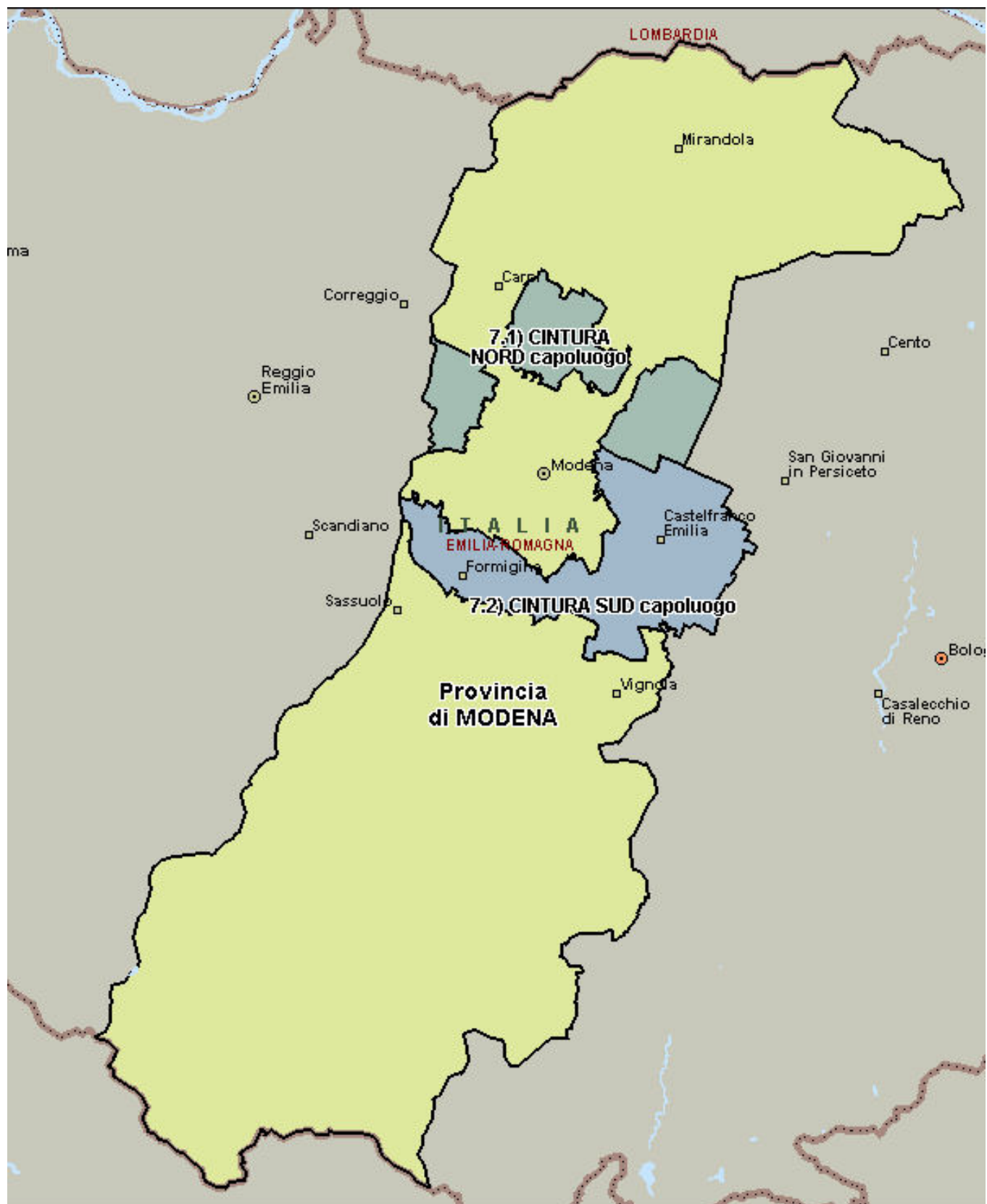
per tipologia di SPAZI
 n° di SPAZI / 100.000 ab.

cod.	n° di SPAZI	n° di SPAZI / 100.000 ab.	
01	15	105	campi da TENNIS
02	5	35	PALESTRE sportive
03			PALESTRE fitness (e arti marziali)
04	14	98	campi di BOCCIE
05	11	77	campi di CALCIO
06	4	28	campi POLIVALENTI all'aperto
07			piste e pedane per ATLETICA LEGGERA
08			PISCINE invernali
09	7	49	PISCINE estive
10	1	7	campi di CALCETTO
11	2	14	piste da SCI
12	1	7	EQUITAZIONE
13	10	70	altri SPAZI

SPORT "erogabile" dagli impianti sportivi in APS

cod.	dati di sintesi			indici		
	n° di SPORTIVI	n° di ORE	n° di PRESENZE	n° di SPORTIVI / 100 ab	n° di ORE / ab.	n° di PRESENZE / ab.
01	450	9.840	30.000	3,2	0,7	2,1
02	228	2.856	20.440	1,6	0,2	1,4
03						
04	116	10.316	13.276	0,8	0,7	0,9
05	486	4.055	35.330	3,4	0,3	2,5
06		1.232	2.576		0,1	0,2
07						
08						
09	460	1.872	76.500	3,2	0,1	5,4
10	20	722	3.610	0,1	0,1	0,3
11	20	672	13.200	0,1	0,0	0,9
12	8	408	2.264	0,1	0,0	0,2
13	128	4.184	9.284	0,9	0,3	0,7

Cinture della città





A.P.S. CINTURA NORD DEL CAPOLUOGO

CINTURA NORD DEL CAPOLUOGO - Bastiglia, Campogalliano, Nonantola, Soliera

33.468 popolazione residente al 31/12/1996
da Modena statistiche - osservatorio demografico on line

dati di sintesi

89 n° di SPAZI sportivi

è il n° di SPAZI di attività sportiva presenti in APS

2.458 n° di SPORTIVI standard "erogabili"

è il n° di SPORTIVI (tesserati)/anno "erogabili" dagli impianti in APS

45.498 n° di ORE sport/anno standard "erogabili"

è il n° di ORE sport/anno "erogabili" dagli impianti in APS

211.256 n° di PRESENZE sport/anno "erogabili"

è il n° di PRESENZE/anno "erogabili" dagli impianti in APS

indici

266 n° di SPAZI / 100.000 ab.

7 n° di SPORTIVI / 100 ab.

1,4 n° di ORE sport / ab.

6,3 n° di PRESENZE sport / ab.

o indice di ROTAZIONE - è il n° di PRESENZE all'anno di cui può teoricamente usufruire ogni abitante residente negli impianti sportivi presenti in APS

SPAZI sportivi in APS

per tipologia di SPAZI

n° di SPAZI / 100.000 ab.

cod. n° di SPAZI

01	13
02	15
03	
04	14
05	15
06	8
07	15
08	
09	1
10	1
11	
12	1
13	6

39
45
42
45
24
45
3
3
3
18

campi da TENNIS
PALESTRE sportive
PALESTRE fitness (e arti marziali)
campi di BOCCIE
campi di CALCIO
campi POLIVALENTI all'aperto
piste e pedane per ATLETICA LEGGERA
PISCINE invernali
PISCINE estive
campi di CALCETTO
piste da SCI
EQUITAZIONE
altri SPAZI

SPORT "erogabile" dagli impianti sportivi in APS

dati di sintesi

indici

cod.

n° di SPORTIVI	n° di ORE	n° di PRESENZE
390	10.352	31.580
960	8.995	80.850
192	13.576	19.752
612	4.869	41.276
	2.016	4.144
102	1.464	6.468
100	216	13.950
	336	1.680
8	520	1.712
94	3.154	9.844

n° di SPORTIVI / 100 ab	n° di ORE / ab.	n° di PRESENZE / ab.
1,2	0,3	0,9
2,9	0,3	2,4
0,6	0,4	0,6
1,8	0,1	1,2
	0,1	0,1
0,3	0,0	0,2
0,3	0,0	0,4
	0,0	0,1
0,0	0,0	0,1
0,3	0,1	0,3



A.P.S. CINTURA SUD DEL CAPOLUOGO

CINTURA SUD DEL CAPOLUOGO - Castelfranco Emilia, Castelnuovo Rangone, Formigine, San Cesario sul Panaro, Spilamberto

77.011 popolazione residente al 31/12/1996
da Modena statistiche - osservatorio demografico on line

dati di sintesi

224 n° di SPAZI sportivi

è il n° di SPAZI di attività sportiva presenti in APS

6.056 n° di SPORTIVI standard "erogabili"

è il n° di SPORTIVI (tesserati)/anno "erogabili" dagli impianti in APS

127.853 n° di ORE sport/anno standard "erogabili"

è il n° di ORE sport/anno "erogabili" dagli impianti in APS

586.839 n° di PRESENZE sport/anno "erogabili"

è il n° di PRESENZE/anno "erogabili" dagli impianti in APS

indici

291 n° di SPAZI / 100.000 ab.

8 n° di SPORTIVI / 100 ab.

1,7 n° di ORE sport / ab.

7,6 n° di PRESENZE sport / ab.

o indice di ROTAZIONE - è il n° di PRESENZE all'anno di cui può teoricamente usufruire ogni abitante residente negli impianti sportivi presenti in APS

SPAZI sportivi in APS

per tipologia di SPAZI

n° di SPAZI / 100.000 ab.

cod. n° di SPAZI

01	45
02	34
03	3
04	37
05	36
06	11
07	28
08	
09	7
10	
11	
12	3
13	20

58
44
4
48
47
14
36
9
4
26

campi da TENNIS
PALESTRE sportive
PALESTRE fitness (e arti marziali)
campi di BOCCIE
campi di CALCIO
campi POLIVALENTI all'aperto
piste e pedane per ATLETICA LEGGERA
PISCINE invernali
PISCINE estive
campi di CALCETTO
piste da SCI
EQUITAZIONE
altri SPAZI

SPORT "erogabile" dagli impianti sportivi in APS

dati di sintesi

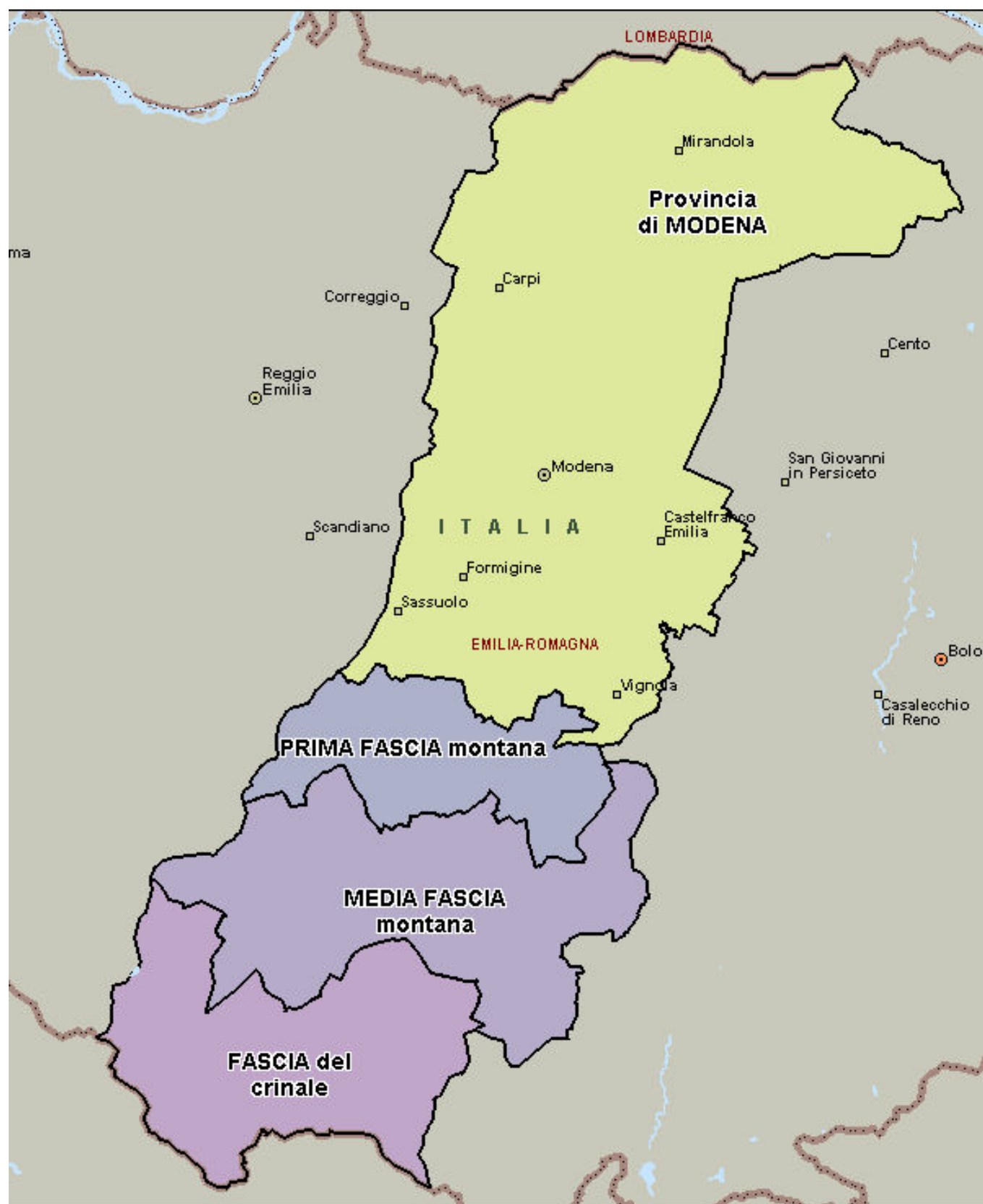
indici

cod.

n° di SPORTIVI	n° di ORE	n° di PRESENZE
1.270	35.028	105.740
1.948	22.030	184.076
36	1.160	12.376
528	36.692	53.940
1.383	13.023	102.402
	3.248	7.616
120	1.776	7.680
380	2.016	68.130
20	1.224	5.976
371	11.656	38.903

n° di SPORTIVI / 100 ab	n° di ORE / ab.	n° di PRESENZE / ab.
1,6	0,5	1,4
2,5	0,3	2,4
0,0	0,0	0,2
0,7	0,5	0,7
1,8	0,2	1,3
	0,0	0,1
0,2	0,0	0,1
0,5	0,0	0,9
0,0	0,0	0,1
0,5	0,2	0,5

Fasce montane





A.P.S. PRIMA FASCIA MONTANA

PRIMA FASCIA MONTANA - Prignano sulla Secchia, Serramazzone, Marano sul Panaro, Guiglia

15.948 popolazione residente al 31/12/1996
da Modena statistiche - osservatorio demografico on line

dati di sintesi

93 n° di SPAZI sportivi

è il n° di SPAZI di attività sportiva presenti in APS

2.334 n° di SPORTIVI standard "erogabili"

è il n° di SPORTIVI (tesserati)/anno "erogabili" dagli impianti in APS

49.097 n° di ORE sport/anno standard "erogabili"

è il n° di ORE sport/anno "erogabili" dagli impianti in APS

212.714 n° di PRESENZE sport/anno "erogabili"

è il n° di PRESENZE/anno "erogabili" dagli impianti in APS

indici

583 n° di SPAZI / 100.000 ab.

15 n° di SPORTIVI / 100 ab.

3,1 n° di ORE sport / ab.

13,3 n° di PRESENZE sport / ab.

o indice di ROTAZIONE - è il n° di PRESENZE all'anno di cui può teoricamente usufruire ogni abitante residente negli impianti sportivi presenti in APS

SPAZI sportivi in APS

per tipologia di SPAZI

n° di SPAZI / 100.000 ab.

cod. n° di SPAZI

cod.	n° di SPAZI	n° di SPAZI / 100.000 ab.
01	26	163
02	7	44
03		
04	22	138
05	18	113
06	6	38
07		
08		
09	4	25
10	1	6
11	1	6
12		
13	8	50

campi da TENNIS
PALESTRE sportive
PALESTRE fitness (e arti marziali)
campi di BOCCIE
campi di CALCIO
campi POLIVALENTI all'aperto
piste e pedane per ATLETICA LEGGERA
PISCINE invernali
PISCINE estive
campi di CALCETTO
piste da SCI
EQUITAZIONE
altri SPAZI

SPORT "erogabile" dagli impianti sportivi in APS

dati di sintesi

indici

cod.

cod.	n° di SPORTIVI	n° di ORE	n° di PRESENZE	n° di SPORTIVI / 100 ab	n° di ORE / ab.	n° di PRESENZE / ab.
01	636	14.932	43.504	4,0	0,9	2,7
02	300	3.605	23.730	1,9	0,2	1,5
03						
04	192	16.828	21.732	1,2	1,1	1,4
05	816	6.602	55.506	5,1	0,4	3,5
06		1.792	4.368		0,1	0,3
07						
08						
09	240	1.080	41.580	1,5	0,1	2,6
10	20	722	3.610	0,1	0,0	0,2
11	10	336	6.600	0,1	0,0	0,4
12						
13	120	3.200	12.084	0,8	0,2	0,8



A.P.S. MEDIA FASCIA MONTANA

MEDIA FASCIA MONTANA - Montefiorino, Palagano, Polinago, Lama Mocogno, Zocca, Montese, Pavullo nel Frignano

31.210 popolazione residente al 31/12/1996
da Modena statistiche - osservatorio demografico on line

dati di sintesi

191 n° di SPAZI sportivi

è il n° di SPAZI di attività sportiva presenti in APS

4.944 n° di SPORTIVI standard "erogabili"

è il n° di SPORTIVI (tesserati)/anno "erogabili" dagli impianti in APS

90.246 n° di ORE sport/anno standard "erogabili"

è il n° di ORE sport/anno "erogabili" dagli impianti in APS

493.775 n° di PRESENZE sport/anno "erogabili"

è il n° di PRESENZE/anno "erogabili" dagli impianti in APS

indici

612 n° di SPAZI / 100.000 ab.

16 n° di SPORTIVI / 100 ab.

2,9 n° di ORE sport / ab.

15,8 n° di PRESENZE sport / ab.

o indice di ROTAZIONE - è il n° di PRESENZE all'anno di cui può teoricamente usufruire ogni abitante residente negli impianti sportivi presenti in APS

SPAZI sportivi in APS

per tipologia di SPAZI

n° di SPAZI / 100.000 ab.

cod. n° di SPAZI

cod.	n° di SPAZI	n° di SPAZI / 100.000 ab.
01	33	106
02	16	51
03	2	6
04	34	109
05	23	74
06	14	45
07	22	70
08	2	6
09	9	29
10		
11	6	19
12	4	13
13	26	83

campi da TENNIS
PALESTRE sportive
PALESTRE fitness (e arti marziali)
campi di BOCCIE
campi di CALCIO
campi POLIVALENTI all'aperto
piste e pedane per ATLETICA LEGGERA
PISCINE invernali
PISCINE estive
campi di CALCETTO
piste da SCI
EQUITAZIONE
altri SPAZI

SPORT "erogabile" dagli impianti sportivi in APS

dati di sintesi

indici

cod.

cod.	n° di SPORTIVI	n° di ORE	n° di PRESENZE	n° di SPORTIVI / 100 ab	n° di ORE / ab.	n° di PRESENZE / ab.
01	846	19.524	57.504	2,7	0,6	1,8
02	720	8.456	60.340	2,3	0,3	1,9
03	48	2.320	13.920	0,2	0,1	0,4
04	320	26.848	35.536	1,0	0,9	1,1
05	822	8.080	59.674	2,6	0,3	1,9
06		4.032	10.976		0,1	0,4
07	78	1.056	5.028	0,2	0,0	0,2
08	1.120	2.816	93.309	3,6	0,1	3,0
09	560	2.016	90.090	1,8	0,1	2,9
10						
11	60	2.016	39.600	0,2	0,1	1,3
12	16	1.224	5.160	0,1	0,0	0,2
13	354	11.858	22.638	1,1	0,4	0,7



A.P.S. FASCIA DEL CRINALE

FASCIA DEL CRINALE - Frassinoro, Pievepelago, Riolunato, Fiumalbo, Montecreto, Sestola, Fanano

13.440 popolazione residente al 31/12/1996
da Modena statistiche - osservatorio demografico on line

dati di sintesi

220 n° di SPAZI sportivi

è il n° di SPAZI di attività sportiva presenti in APS

5.235 n° di SPORTIVI standard "erogabili"

è il n° di SPORTIVI (fesserati)/anno "erogabili" dagli impianti in APS

108.594 n° di ORE sport/anno standard "erogabili"

è il n° di ORE sport/anno "erogabili" dagli impianti in APS

762.344 n° di PRESENZE sport/anno "erogabili"

è il n° di PRESENZE/anno "erogabili" dagli impianti in APS

indici

1.637 n° di SPAZI / 100.000 ab.

39 n° di SPORTIVI / 100 ab.

8,1 n° di ORE sport / ab.

56,7 n° di PRESENZE sport / ab.

o indice di ROTAZIONE - è il n° di PRESENZE all'anno di cui può teoricamente usufruire ogni abitante residente negli impianti sportivi presenti in APS

SPAZI sportivi in APS

per tipologia di SPAZI

n° di SPAZI / 100.000 ab.

cod. n° di SPAZI

cod.	n° di SPAZI	n° di SPAZI / 100.000 ab.
01	63	469
02	6	45
03		
04	25	186
05	22	164
06	9	67
07		
08	1	7
09	4	30
10		
11	55	409
12	9	67
13	26	193

campi da TENNIS
PALESTRE sportive
PALESTRE fitness (e arti marziali)
campi di BOCCIE
campi di CALCIO
campi POLIVALENTI all'aperto
piste e pedane per ATLETICA LEGGERA
PISCINE invernali
PISCINE estive
campi di CALCETTO
piste da SCI
EQUITAZIONE
altri SPAZI

SPORT "erogabile" dagli impianti sportivi in APS

dati di sintesi

indici

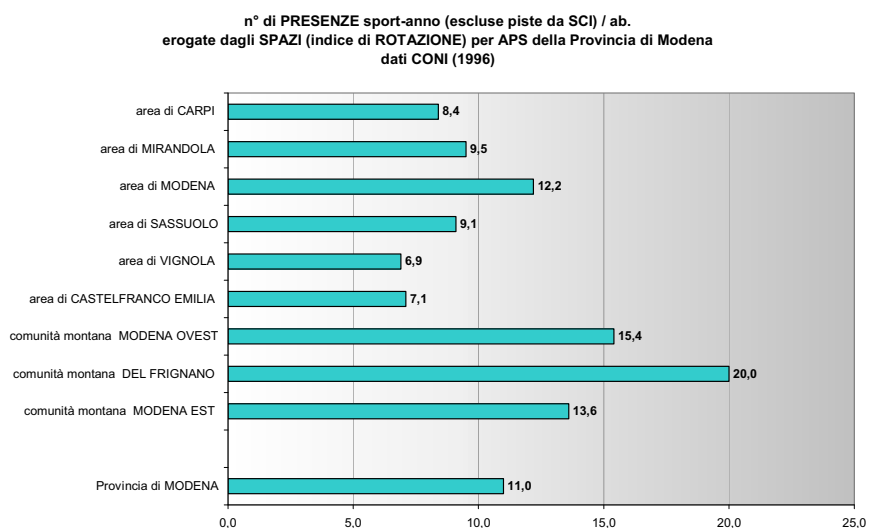
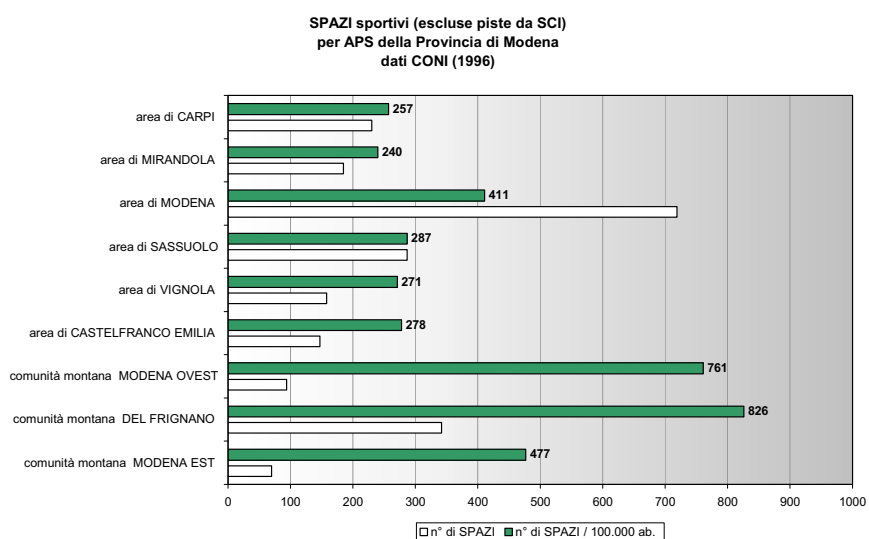
cod.

cod.	n° di SPORTIVI	n° di ORE	n° di PRESENZE	n° di SPORTIVI / 100 ab	n° di ORE / ab.	n° di PRESENZE / ab.
01	1.690	37.216	116.980	12,6	2,8	8,7
02	316	3.500	26.740	2,4	0,3	2,0
03						
04	164	16.404	19.996	1,2	1,2	1,5
05	885	8.190	62.784	6,6	0,6	4,7
06		2.464	6.048		0,2	0,5
07						
08	900	1.408	74.360	6,7	0,1	5,5
09	320	1.080	50.670	2,4	0,1	3,8
10						
11	576	22.176	363.488	4,3	1,7	27,0
12	68	2.928	17.214	0,5	0,2	1,3
13	316	13.228	24.064	2,4	1,0	1,8

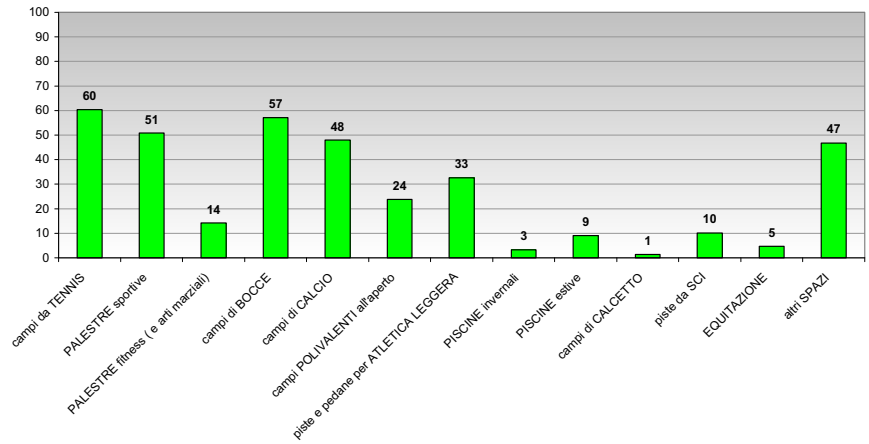
Alcuni grafici

A seguire riportiamo, a titolo di esempio, alcuni grafici di sintesi e confronto:

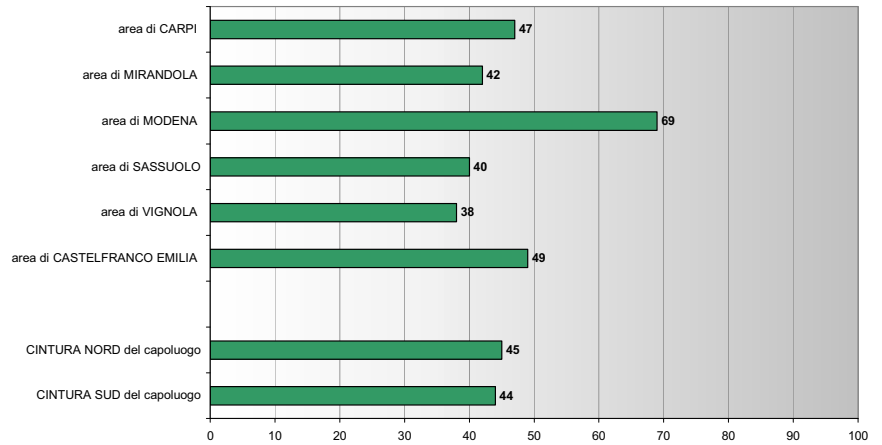
- SPAZI sportivi per APS
- PRESENZE / ab. erogate dagli SPAZI per APS
- SPAZI sportivi per TIPOLOGIE di spazi / 100.000 ab. per APS: Provincia di Modena e area di CARPI
- TIPOLOGIA di spazio (PALESTRE sportive e CAMPI calcio): numero di SPAZI sportivi / 100.000 ab. per APS di PIANURA



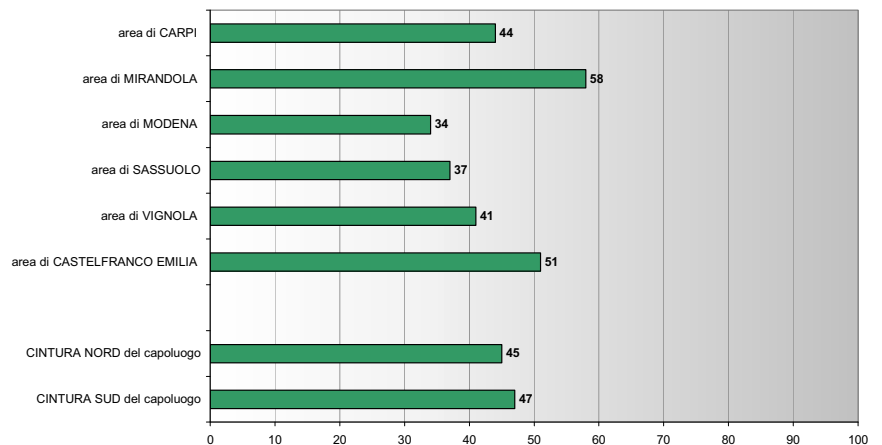
numero di SPAZI sportivi per TIPOLOGIE di spazi / 100.000 ab
per APS = Provincia di MODENA
dati CONI (1996)



PALESTRE sportive
numero di SPAZI sportivi / 100.000 ab.
per APS di PIANURA - dati CONI (1996)



campi di CALCIO
numero di SPAZI sportivi / 100.000 ab.
per APS di PIANURA - dati CONI (1996)



Conclusioni

Ricordiamo che:

- i dati sono riferiti all'anno 1996.
 - la valutazione della dotazione di impianti sportivi è efficace solo per aree omogenee, e quindi andranno valutate separatamente le aree di pianura dalle aree di collina e montagna (differenze di densità abitativa)
- Infatti, pur escludendo le piste da sci, la dotazione di impianti sportivi delle aree di collina e montagna è molto maggiore delle aree di pianura.

La dotazione più alta è della comunità montana DEL FRIGNANO con 826 SPAZI/100.000ab.

La fascia del CRINALE raggiunge i 1.637 SPAZI/100.000ab (compreso le piste da sci)

Tra le aree di pianura la dotazione più alta è per l'area di MODENA con 411 SPAZI/100.000ab.

Le altre aree di pianura hanno una dotazione abbastanza omogenea: dai 240 SPAZI/100.00 ab per MIRANDOLA ai 287 SPAZI/100.000ab di SASSUOLO.

La CINTURA SUD del capoluogo raggiunge i 291 SPAZI/100.000ab e quindi un valore comunque molto inferiore a MODENA.

Per passare dalla valutazione della dotazione di SPAZI alla valutazione della loro efficacia, abbiamo misurato l'indice di ROTAZIONE (PRESENZE sport-anno erogate /ab.)

Abbiamo chiamato questo secondo indice, di ROTAZIONE, perché esprime in termini intuitivi la rotazione annua di ogni abitante sugli spazi sportivi, cioè il numero di volte all'anno che potrebbe frequentare uno spazio sportivo nell'ipotesi che tutti gli abitanti residenti praticino sport.

Per le APS di pianura è sempre MODENA che ha la rotazione più alta con 12,2 PRESENZE/ab.

Le altre aree di pianura hanno, così come per la dotazione di SPAZI sportivi, valori abbastanza simili di ROTAZIONE sugli spazi.

I valori vanno dal 6,9 di VIGNOLA al 9,5 di MIRANDOLA.

Tra le aree di pianura, escludendo MODENA, l'area di MIRANDOLA ha la dotazione più bassa di SPAZI sportivi ma la ROTAZIONE più alta e questo significa che l'investimento in impianti sportivi è stato più efficace.

Per le APS di collina e montagna è ancora la comunità montana del FRIGNANO ad avere l'indice più alto: 29,7 PRESENZE/ab.

La fascia del CRINALE raggiunge solamente una ROTAZIONE di 15,8.

Per definire le linee guida di riqualificazione tecnica e gestionale delle discipline e degli impianti sportivi, è interessante analizzare i valori di ogni TIPOLOGIA di SPAZI sportivi per APS

DATI: censimento nazionale CONI (anno 1996)

NB) per le seguenti tipologie non analizziamo il dato perché inaffidabile:

- PALESTRE fitness (e arti marziali)
- PISCINE estive
- PISCINE invernali
- campi di CALCETTO

Considerando l'intera PROVINCIA, emerge l'alta densità di campi TENNIS (60 / 100.000 ab.) seguita dai campi BOCCE (57) e come terza tipologia le PALESTRE sportive (51); 48 sono i campi CALCIO / 100.000 ab.

In valori assoluti:

370	campi da TENNIS
350	campi di BOCCE
312	PALESTRE sportive
294	campi di CALCIO
287	altri SPAZI
200	piste e pedane per ATLETICA LEGGERA
146	campi POLIVALENTI all'aperto
87	PALESTRE fitness (e arti marziali)
62	piste da SCI
55	PISCINE estive
29	EQUITAZIONE
20	PISCINE invernali
8	campi di CALCETTO

NB) sono SPAZI e non impianti (es: per l'atletica leggera un impianto può essere formato anche da + di 12 spazi)

Dall'analisi delle AREE di PIANURA (confronto relativo tra le APS) emerge:

area di CARPI – densità di SPAZI

- + bassa: campi TENNIS (28 / 100.000 ab.)
- In valori assoluti queste sono le prime 3 TIPOLOGIE: 42 PALESTRE sportive, 40 campi di BOCCE, 39 campi di CALCIO

area di MIRANDOLA – densità di SPAZI

- + alta: campi CALCIO (58 / 100.000 ab.)
- + bassa: campi POLIVALENTI all'aperto (14), altri SPAZI (5)
- In valori assoluti queste sono le prime 3 TIPOLOGIE: 45 campi di CALCIO, 32 PALESTRE sportive, 32 campi di BOCCE

area di MODENA – densità di SPAZI

- + alta: altri SPAZI (88 / 100.000 ab.), PALESTRE sportive (69), campi TENNIS (58), campi POLIVALENTI all'aperto (30)
- + bassa: campi CALCIO (34)
- In valori assoluti queste sono le prime 3 TIPOLOGIE: 154 altri SPAZI, 121 PALESTRE sportive, 102 campi da TENNIS

area di SASSUOLO – densità di SPAZI

- + alta: campi BOCCE (61 / 100.000 ab.)
- + bassa: piste e pedane per ATLETICA LEGGERA – non ha campi di EQUITAZIONE
- In valori assoluti queste sono le prime 3 TIPOLOGIE: 61 campi di BOCCE, 50 campi da TENNIS, 40 PALESTRE sportive

area di VIGNOLA – densità di SPAZI

- + alta: piste e pedane per ATLETICA LEGGERA (60 / 100.000 ab.)
- + bassa: PALESTRE sportive (38), campi BOCCE (34)
- In valori assoluti queste sono le prime 3 TIPOLOGIE: 35 piste e pedane per ATLETICA LEGGERA, 24 campi di CALCIO, 22 PALESTRE sportive

area di CASTELFRANCO EMILIA – densità di SPAZI

- + alta: campi di EQUITAZIONE (6 / 100.000 ab.)
- In valori assoluti queste sono le prime 3 TIPOLOGIE: 29 campi da TENNIS, 27 campi di CALCIO, 26 PALESTRE sportive

Dall'analisi delle CINTURE della CITTA' (confronto relativo tra le APS) emerge:

CINTURA NORD del capoluogo

- maggiore densità di SPAZI rispetto all'area di MODENA per le TIPOLOGIE: campi CALCIO (45 rispetto 34), piste e pedane per ATLETICA LEGGERA (45 rispetto 33), campi EQUITAZIONE (3 rispetto 2)

CINTURA SUD del capoluogo

- maggiore densità di SPAZI rispetto all'area di MODENA per le TIPOLOGIE: campi CALCIO (47 rispetto 34), piste e pedane per ATLETICA LEGGERA (36 rispetto 33), campi EQUITAZIONE (4 rispetto 2)

Dall'analisi delle AREE di MONTAGNA (confronto relativo tra le APS) emerge:

comunità montana MODENA OVEST – densità di SPAZI

- + alta: campi BOCCE (200 / 100.000 ab.), PALESTRE sportive (57), campi CALCIO (143), campi POLIVALENTI all'aperto (86), piste da SCI (133)
- + bassa: altri SPAZI (57) – non ha piste e pedane per ATLETICA LEGGERA e campi EQUITAZIONE
- In valori assoluti queste sono le prime 3 TIPOLOGIE: 21 campi di BOCCE, 19 campi da TENNIS, 15 campi di CALCIO

comunità montana del FRIGNANO – densità di SPAZI

- + alta: campi da TENNIS (246 / 100.000 ab.), altri SPAZI (123), piste e pedane per ATLETICA LEGGERA (61), campi EQUITAZIONE (33)
- In valori assoluti queste sono le prime 3 TIPOLOGIE: 88 campi da TENNIS, 46 campi di BOCCE, 46 piste da SCI

comunità montana MODENA EST - densità di SPAZI

- + bassa: campi TENNIS (105 / 100.000 ab.), campi BOCCE (98), PALESTRE sportive (35), campi CALCIO (77), campi POLIVALENTI all'aperto (28), piste da SCI (14) - non ha piste e pedane per ATLETICA LEGGERA
- In valori assoluti queste sono le prime 3 TIPOLOGIE: 15 campi da TENNIS, 14 campi di BOCCE, 11 campi di CALCIO

Dall'analisi delle FASCE MONTANE (confronto relativo tra le APS) emerge:

PRIMA FASCIA montana – densità di SPAZI

- + bassa: campi CALCIO (44 / 100.000 ab.), altri SPAZI (50), campi POLIVALENTI all'aperto (38), piste da SCI (6) – non ha piste e pedane per ATLETICA LEGGERA e campi EQUITAZIONE
- In valori assoluti queste sono le prime 3 TIPOLOGIE: 26 campi da TENNIS, 22 campi di BOCCE, 18 campi di CALCIO

MEDIA FASCIA montana - la densità di SPAZI

- + alta: PALESTRE sportive (51)
- + bassa: campi TENNIS (106 / 100.000 ab.), campi BOCCE (109), campi CALCIO (74)
- In valori assoluti queste sono le prime 3 TIPOLOGIE: 34 campi di BOCCE, 33 campi da TENNIS, 26 altri SPAZI

FASCIA del CRINALE - densità di SPAZI

- + alta: campi TENNIS (469 / 100.000 ab.), campi BOCCE (186), campi CALCIO (164), altri SPAZI (193), campi POLIVALENTI all'aperto (67), piste da SCI (409), campi EQUITAZIONE (67) - non ha piste e pedane per ATLETICA LEGGERA
- In valori assoluti queste sono le prime 3 TIPOLOGIE: 63 campi da TENNIS, 55 piste da SCI, 26 altri SPAZI

Ancora dall'analisi delle AREE di PIANURA (confronto relativo tra le APS) emerge:

campi da TENNIS – densità di SPAZI

- + alta: area di MODENA (58 / 100.000 ab.)
- + bassa: area di CARPI (28)

PALESTRE sportive: densità di SPAZI

- + alta: area di MODENA (69 / 100.000 ab.)
- + bassa: area di VIGNOLA (38)

campi di BOCCE: densità di SPAZI

- + alta: area di SASSUOLO (61 / 100.000 ab.)
- + bassa: area di VIGNOLA (34)

campi di CALCIO: densità di SPAZI

- + alta: area di MIRANDOLA (58 / 100.000 ab.)
- + bassa: area di MODENA (34)

campi POLIVALENTI all'aperto: densità di SPAZI

- + alta: area di MODENA (30 / 100.000 ab.)
- + bassa: area di MIRANDOLA (14)

piste e pedane per ATLETICA LEGGERA: densità di SPAZI

- + alta: area di VIGNOLA (60 / 100.000 ab.)
- + bassa: area di SASSUOLO (15)

EQUITAZIONE: densità di SPAZI

- + alta: area di CASTELFRANCO EMILIA (6 / 100.000 ab.)
- + bassa: area di MODENA (2) – l'area di SASSUOLO non ha campi

altri SPAZI: densità di SPAZI

- + alta: area di MODENA (88 / 100.000 ab.)
- + bassa: area di MIRANDOLA (5)

2.4. UNIONE Terre di Castelli (AREA DI VIGNOLA) - dati a confronto CONI (1996) e COSTRUIRE (2006)

Premessa

Le tabelle a seguire elaborano i dati del CENSIMENTO VISIVO (2006) degli IMPIANTI SPORTIVI in UNIONE Terre di Castelli (o area di VIGNOLA), eseguito da COSTRUIRE nella primavera dell'anno 2006 e facenti parte dello STUDIO del SISTEMA SPORTIVO TERRITORIALE per la PIANIFICAZIONE dello SPORT unitamente alla pianificazione territoriale e urbanistica (P.S.C. intercomunale)

La "misura" è stata fatta mediante "rilievo visivo" di tutti gli impianti sportivi presenti nel territorio dell'UNIONE (Comuni di Vignola, Castelnuovo Rangone, Spilamberto, Castelvetro di Modena, Savignano sul Panaro).

Scheda di rilievo visivo di un impianto sportivo

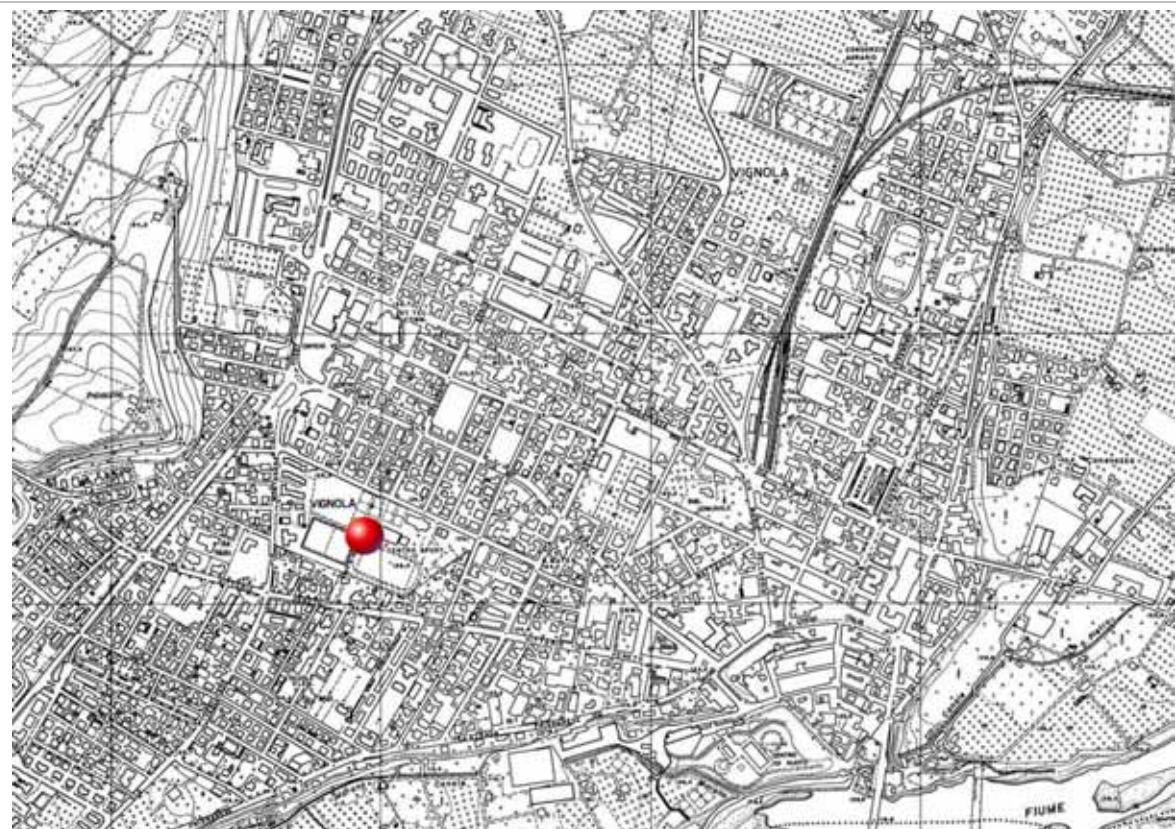
A titolo di esempio riportiamo la SCHEDA di RILIEVO VISIVO di un impianto sportivo:

CODICE	COMUNE	Prov.	proprietà	rilievo visivo	veloce	lento	
VI015	VIGNOLA	MO	privata	S		X	
data del rilievo visivo							
28 marzo 2006							
DENOMINAZIONE DEL COMPLESSO SPORTIVO				autonomo	scuola	albergo	chiesa
Complesso CENTRO SPORTIVO DELL'ORATORIO (capoluogo)							X
Frazione (nome) o Quartiere (nome) o capoluogo		indirizzo (Via o Piazza, numero civico)					
capoluogo		Via Grandi, 236					

Area Programmazione Sportiva



Territorio



Parcheggio esterno



Ingresso e Oratorio



Piazzale interno



Bar/ritrovo



Spogliatoi



Spogliatoi



Impianto

CC	CP	Nome CONI
030	1	CALCIO

Spazio

CC	TS	Nome CONI	Omol	Cop	Illum	Lungh	Largh	P1	P2	Alt 1	Alt 2	n.Spaz	Spet
030	SM1	CALCIO 1	-	N	N	100,6	55,4					1	N



Spazio

CC	TS	Nome CONI	Omol	Cop	Illum	Lungh	Largh	P1	P2	Alt 1	Alt 2	n.Spaz	Spet
030	SM3	CALCIO 2	-	N	S	88,5	60,8					1	N



Spazio

CC	TS	Nome CONI	Omol	Cop	Illum	Lungh	Largh	P1	P2	Alt 1	Alt 2	n.Spaz	Spet
030	SM3	CALCIO 3	-	N	N	-	-					1	N



	CC	CP	Nome CONI												
Impianto	012	2	ATLETICA LEGGERA – (PISTA ANULARE E PEDANE)												
	CC	TS	Nome CONI	Omol	Cop	Illum	Lungh	Largh	P1	P2	Alt 1	Alt 2	n.Spaz	Spet	
Spazio	012	GSa	ATLETICA LEGGERA (PISTA ANULARE)	-	N	N	-	-					4	N	



	CC	TS	Nome CONI	Omol	Cop	Illum	Lungh	Largh	P1	P2	Alt 1	Alt 2	n.Spaz	Spet
Spazio	011	SMa	ATLETICA LEGGERA (PEDANA PER IL SALTO IN LUNGO)	-	N	N	-	-					1	N



Impianto

CC	CP	Nome CONI	Omol	Cop	Illum	Lungh	Largh	P1	P2	Alt 1	Alt 2	n.Spaz	Spet
320	3	TENNIS											
320	GS1	TENNIS (2 scoperti e in terra rossa)	-	N	S	37,0	18,0					2	S

Spazio



	CC	TS	Nome CONI	Omol	Cop	Illum	Lungh	Largh	P1	P2	Alt 1	Alt 2	n.Spaz	Spet
Spazio	320	SM1	TENNIS (1 coperto e in terra rossa)	-	S	S	36,6	18,3			9,00		1	N



	CC	TS	Nome CONI	Omol	Cop	Illum	Lungh	Largh	P1	P2	Alt 1	Alt 2	n.Spaz	Spet
Spazio	320	SM1	TENNIS (1 coperto e in erba sintetica)	-	S	S	36,4	18,3			9,00		1	N



Impianto	CC	CP	Nome CONI
	190	4	PALESTRA (leggera)

Calcetto



Spazio	CC	TS	Nome CONI	Omol	Cop	Illum	Lungh	Largh	P1	P2	Alt 1	Alt 2	n.Spaz	Spet
	190	SP1	ATTIVITA VARIE (calcetto, tennis)	-	S	S	35,5	17,7			9,00		1	N



	CC	CP	Nome CONI												
Impianto	180	5	POLIVALENTE ALL'APERTO												
	CC	TS	Nome CONI	Omol	Cop	Illum	Lungh	Largh	P1	P2	Alt 1	Alt 2	n.Spaz	Spet	
Spazio	180	SP3	ATTIVITA VARIE (pallacanestro, calcetto, pattinaggio a rotelle)	-	N	S	35,8	17,7					1	N	



	CC	CP	Nome CONI												
Impianto	170	6	PALLAVOLO (beach volley)												
	CC	TS	Nome CONI	Omol	Cop	Illum	Lungh	Largh	P1	P2	Alt 1	Alt 2	n.Spaz	Spet	
Spazio	170	SM3	PALLAVOLO (beach volley)	-	N	S	23,0	14,0					1	N	



Impianto

CC	CP	Nome CONI
190	7	PALESTRA

Palestra



Spazio

CC	TS	Nome CONI	Omol	Cop	Illum	Lungh	Largh	P1	P2	Alt 1	Alt 2	n.Spaz	Spet
190	SP1	ATTIVITA VARIE (pallacanestro, pallavolo, ginnastica, altre attività di palestra)	-	S	S	36,5	18,4			7,93		1	S



NOTE

	servizi comuni: parcheggi, spogliatoi spazi accessori: oratorio, bar/ritrovo, chiesa, ...		
Impianto	030	1	CALCIO
	<p>Impianto sportivo costituito dagli spazi sportivi:</p> <ul style="list-style-type: none"> - CALCIO 1 <ul style="list-style-type: none"> - di tipo primario (per la GARA e la PRATICA) - manto in erba naturale (di buona qualità) - non illuminato - completamente recintato - CALCIO 2 <ul style="list-style-type: none"> - di tipo terziario (per la sola PRATICA) - manto in terra - illuminato con 6 pali/faro a 5 fari/palo - CALCIO 3 <ul style="list-style-type: none"> - di tipo terziario (per la sola PRATICA) - manto in erba naturale/terra senza linee tracciate a terra - non illuminato 		
Impianto	012	2	ATLETICA LEGGERA – (PISTA ANULARE E PEDANE)
	<p>Impianto sportivo costituito dagli spazi sportivi:</p> <ul style="list-style-type: none"> - ATLETICA LEGGERA (PISTA ANULARE) <ul style="list-style-type: none"> - in stato di abbandono - ATLETICA LEGGERA (PEDANA PER IL SALTO IN LUNGO) <ul style="list-style-type: none"> - in stato di abbandono 		
Impianto	320	3	TENNIS
	<p>Impianto sportivo costituito dagli spazi sportivi:</p> <ul style="list-style-type: none"> - TENNIS (2 scoperti e in terra rossa) <ul style="list-style-type: none"> - di tipo primario (per la GARA e la PRATICA) - manto in terra rossa (di buona qualità) - illuminati con 6 pali/faro per campo a 2 fari/palo - tribuna precaria per ogni campo da 70 posti seduta stimati - TENNIS (1 coperto e in terra rossa) <ul style="list-style-type: none"> - di tipo primario (per la GARA e la PRATICA) - manto in terra rossa (di qualità normale) - coperto con pallone presso statico (di buona qualità) illuminato e riscaldato con generatore a immissione e ripresa diretta - illuminato per il periodo estivo con 4 pali/faro a 2 fari/palo - TENNIS (1 coperto e in erba sintetica) <ul style="list-style-type: none"> - di tipo primario (per la GARA e la PRATICA) - manto in erba sintetica (di qualità normale) - coperto con pallone presso statico (di buona qualità) illuminato e riscaldato con generatore a immissione e ripresa diretta - illuminato per il periodo estivo con 4 pali/faro a 2 fari/palo 		
Impianto	190	4	PALESTRA (leggera)
	<p>Impianto sportivo costituito dagli spazi sportivi:</p> <ul style="list-style-type: none"> - ATTIVITA VARIE (calcetto, tennis) <ul style="list-style-type: none"> - di tipo primario (per la GARA e la PRATICA) - manto in teli di pvc con linee tracciate a terra per il calcetto ed il tennis - coperto con struttura fissa ad archi metallici e pvc (di normale qualità) illuminato e riscaldato con generatore a immissione e ripresa diretta 		

Impianto	180	5	POLIVALENTE ALL'APERTO
			<p>Impianto sportivo costituito dagli spazi sportivi:</p> <ul style="list-style-type: none"> - ATTIVITA' VARIE (pallacanestro, calcetto, pattinaggio a rotelle) - di tipo terziario (per la sola PRATICA) - manto in conglomerato cementizio liscio e colorato (di buona qualità) con linee segnate a terra per la pallacanestro - attrezzata con porte/calcetto e canestri/pallacanestro - illuminata con 4 pali/faro a 2 fari/palo
Impianto	170	6	PALLAVOLO (beach volley)
			<p>Impianto sportivo costituito dagli spazi sportivi:</p> <ul style="list-style-type: none"> - PALLAVOLO (beach volley) - di tipo terziario (per la sola PRATICA) - manto in sabbia - illuminato con 4 pali/faro a 1 fari/palo
Impianto	190	7	PALESTRA
			<p>Impianto sportivo costituito dagli spazi sportivi:</p> <ul style="list-style-type: none"> - ATTIVITA' VARIE (pallavolo, pallacanestro, ginnastica, altre attività di palestra) - di tipo primario (per la GARA e la PRATICA) - manto in teli di gomma (di recente realizzazione nell'area gioco) con linee tracciate a terra della pallavolo e pallacanestro - attrezzata con canestri/pallacanestro, rete/pallavolo e diversi per la ginnica - tribuna da 225 posti seduta stimati

LISTA DEGLI SPORT PRATICABILI

	CALCIO – TENNIS – CALCETTO – PALLACANESTRO – PATTINAGGIO A ROTELLE – BEACH VOLLEY – PALLAVOLO – GINNASTICA – ALTRE ATTIVITA' DI PALESTRA		
Impianto	030	1	CALCIO
			CALCIO
Impianto	320	3	TENNIS
			TENNIS
Impianto	190	4	PALESTRA (leggera)
			CALCETTO - TENNIS
Impianto	180	5	POLIVALENTE ALL'APERTO
			PALLACANESTRO – CALCETTO – PATTINAGGIO A ROTELLE
Impianto	170	6	PALLAVOLO (beach volley)
			BEACH VOLLEY
Impianto	190	7	PALESTRA
			PALLAVOLO – PALLACANESTRO – GINNASTICA - ALTRE ATTIVITÀ DI PALESTRA

PUNTEGGIO CRITICO

PUNTEGGIO CRITICO su base 100

75

Imp. 030 1 **CALCIO**

PUNTEGGIO CRITICO su base 100

GA - grado di accessibilità
GS - grado di tipologia sportiva
GE - grado di tipologia edilizia
GR - grado di tipologia ricreativa

basso mediocre normale buono ottimo

				1	1
			1		
			1		
		1			

80

NB) indica con il numero 1 in cella il PUNTEGGIO CRITICO ASSEGANTO

Imp. 320 3 **TENNIS**

PUNTEGGIO CRITICO su base 100

GA - grado di accessibilità
GS - grado di tipologia sportiva
GE - grado di tipologia edilizia
GR - grado di tipologia ricreativa

pessima mediocre normale buona ottima

				1
				1
				1
		1		

90

NB) indica con il numero 1 in cella il PUNTEGGIO CRITICO ASSEGANTO

Imp. 190 4 **PALESTRA (leggera)**

PUNTEGGIO CRITICO su base 100

GA - grado di accessibilità
GS - grado di tipologia sportiva
GE - grado di tipologia edilizia
GR - grado di tipologia ricreativa

pessima mediocre normale buona ottima

				1
		1		
		1		
			1	

75

NB) indica con il numero 1 in cella il PUNTEGGIO CRITICO ASSEGANTO

Imp. 180 5 **POLIVALENTE ALL'APERTO**

PUNTEGGIO CRITICO su base 100

GA - grado di accessibilità
GS - grado di tipologia sportiva
GE - grado di tipologia edilizia
GR - grado di tipologia ricreativa

pessima mediocre normale buona ottima

				1
1				
		1		
				1

70

NB) indica con il numero 1 in cella il PUNTEGGIO CRITICO ASSEGANTO

Imp. 170 6 **PALLAVOLO (beach volley)**

PUNTEGGIO CRITICO su base 100

GA - grado di accessibilità
GS - grado di tipologia sportiva
GE - grado di tipologia edilizia
GR - grado di tipologia ricreativa

pessima mediocre normale buona ottima

				1
1				
	1			
		1		

55

NB) indica con il numero 1 in cella il PUNTEGGIO CRITICO ASSEGANTO

Imp. 190 7 **PALESTRA**

PUNTEGGIO CRITICO su base 100

GA - grado di accessibilità
GS - grado di tipologia sportiva
GE - grado di tipologia edilizia
GR - grado di tipologia ricreativa

pessima mediocre normale buona ottima

				1
			1	
		1		
			1	

80

NB) indica con il numero 1 in cella il PUNTEGGIO CRITICO ASSEGANTO

DOTAZIONE AMMINISTRATIVA e RAGGIO DI ACCESSIBILITA' TEMPORALE MAX.

		dotazione stimata per area amministrativa:						raggio stimato di accessibilità temporale max.					
		frazione o quartiere	comune	associazione di comuni	provincia	regione	nazione	5'	10'	20'	40'	60'	oltre 60'
		NB) indica con il numero 1 in cella la SELEZIONE EFFETTUATA						NB) indica con il numero 1 in cella la SELEZIONE EFFETTUATA					
Imp.	030	1	CALCIO							1			
Imp.	320	3	TENNIS						1				
Imp.	190	4	PALESTRA (leggera)							1			
Imp.	180	5	POLIVALENTE ALL'APERTO					1					
Imp.	170	6	PALLAVOLO (beach volley)					1					
Imp.	190	7	PALESTRA							1			

Dati a confronto CONI (1996) e COSTRUIRE (2006)

Richiamiamo i passaggi della "relazione di METODO":

- per passare dalla riclassificazione dei dati del censimento CONI (1996) alla STIMA(2006) dell'impiantistica sportiva nella Provincia di Modena, prendiamo in esame i dati del censimento di COSTRUIRE (2006) dell'A.P.S. area di VIGNOLA (UNIONE Terre di Castelli)
- ai dati CONI (1996), per "armonizzarli" con il dato COSTRUIRE (2006), abbiamo apportato piccole modifiche che riguardano le sole PALESTRE del fitness per quanto riguarda il conteggio degli spazi, uniformandole ad 1 SPAZIO da 200 mq circa
- nell'analizzare il dato COSTRUIRE (2006) non sono stati contati gli SPAZI in stato abbandono
- abbiamo poi compilato il foglio elettronico riclassificatore per ogni Comune dell'area di VIGNOLA, inserendo sia il dato CONI (1996) che il dato COSTRUIRE (2006).



A.P.S. area di VIGNOLA - anno 1996

58.228 popolazione residente al 31/12/1996
da Modena statistiche - osservatorio demografico on line

dati di sintesi

154	n° di SPAZI sportivi <small>è il n° di SPAZI di attività sportiva presenti in APS</small>
4.399	n° di SPORTIVI standard "erogabili" <small>è il n° di SPORTIVI (tesserati)/anno "erogabili" dagli impianti in APS</small>
70.533	n° di ORE sport/anno standard "erogabili" <small>è il n° di ORE sport/anno "erogabili" dagli impianti in APS</small>
397.777	n° di PRESENZE sport/anno "erogabili" <small>è il n° di PRESENZE/anno "erogabili" dagli impianti in APS</small>

indici

264	n° di SPAZI / 100.000 ab.
8	n° di SPORTIVI / 100 ab.
1,2	n° di ORE sport / ab.
6,8	n° di PRESENZE sport / ab.

o indice di ROTAZIONE - è il n° di PRESENZE all'anno di cui può teoricamente usufruire ogni abitante residente negli impianti sportivi presenti in APS



A.P.S. area di VIGNOLA - anno 2006

66.326 popolazione residente al 31/12/2005
da Modena statistiche - osservatorio demografico on line

dati di sintesi

259	n° di SPAZI sportivi <small>è il n° di SPAZI di attività sportiva presenti in APS</small>
5.997	n° di SPORTIVI standard "erogabili" <small>è il n° di SPORTIVI (tesserati)/anno "erogabili" dagli impianti in APS</small>
132.237	n° di ORE sport/anno standard "erogabili" <small>è il n° di ORE sport/anno "erogabili" dagli impianti in APS</small>
677.259	n° di PRESENZE sport/anno "erogabili" <small>è il n° di PRESENZE/anno "erogabili" dagli impianti in APS</small>

indici

390	n° di SPAZI / 100.000 ab.
9	n° di SPORTIVI / 100 ab.
2,0	n° di ORE sport / ab.
10,2	n° di PRESENZE sport / ab.

o indice di ROTAZIONE - è il n° di PRESENZE all'anno di cui può teoricamente usufruire ogni abitante residente negli impianti sportivi presenti in APS

anno 1996

cod.	n° di SPAZI
01	17
02	22
03	3
04	20
05	24
06	9
07	35
08	2
09	3
10	
11	
12	2
13	17

TIPOLOGIE di SPAZI di attività sportiva

n° di SPAZI / 100.000 ab.	
29	campi da TENNIS
38	PALESTRE sportive
5	PALESTRE fitness (e arti marziali)
34	campi di BOCCIE
41	campi di CALCIO
15	campi POLIVALENTI all'aperto
60	piste e pedane per ATLETICA LEGGERA
3	PISCINE invernali
5	PISCINE estive
	campi di CALCETTO
	piste da SCI
3	EQUITAZIONE
29	altri SPAZI

anno 2006

cod.	n° di SPAZI
01	19
02	24
03	13
04	23
05	51
06	36
07	37
08	3
09	2
10	12
11	
12	3
13	36

TIPOLOGIE di SPAZI di attività sportiva

n° di SPAZI / 100.000 ab.	
29	campi da TENNIS
36	PALESTRE sportive
20	PALESTRE fitness (e arti marziali)
35	campi di BOCCIE
77	campi di CALCIO
54	campi POLIVALENTI all'aperto
56	piste e pedane per ATLETICA LEGGERA
5	PISCINE invernali
3	PISCINE estive
18	campi di CALCETTO
	piste da SCI
5	EQUITAZIONE
54	altri SPAZI

anno 1996

cod.	PRESENZE
01	34.888
02	90.330
03	26.296
04	26.672
05	64.156
06	6.160
07	13.488
08	93.309
09	23.670
10	
11	
12	4.528
13	14.280

PRESENZE erogate per TIPOLOGIE di SPAZI

PRESENZE / ab.	
0,6	campi da TENNIS
1,6	PALESTRE sportive
0,5	PALESTRE fitness (e arti marziali)
0,5	campi di BOCCIE
1,1	campi di CALCIO
0,1	campi POLIVALENTI all'aperto
0,2	piste e pedane per ATLETICA LEGGERA
1,6	PISCINE invernali
0,4	PISCINE estive
	campi di CALCETTO
	piste da SCI
0,1	EQUITAZIONE
0,2	altri SPAZI

anno 2006

cod.	PRESENZE
01	49.160
02	124.420
03	83.520
04	28.388
05	109.566
06	32.592
07	9.660
08	112.258
09	35.550
10	40.185
11	
12	6.304
13	45.656

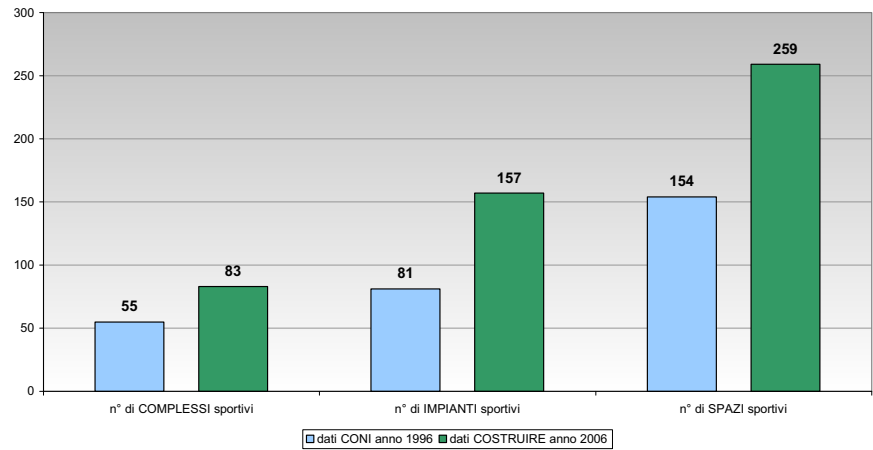
PRESENZE erogate per TIPOLOGIE di SPAZI

PRESENZE / ab.	
0,7	campi da TENNIS
1,9	PALESTRE sportive
1,3	PALESTRE fitness (e arti marziali)
0,4	campi di BOCCIE
1,7	campi di CALCIO
0,5	campi POLIVALENTI all'aperto
0,1	piste e pedane per ATLETICA LEGGERA
1,7	PISCINE invernali
0,5	PISCINE estive
0,6	campi di CALCETTO
	piste da SCI
0,1	EQUITAZIONE
0,7	altri SPAZI

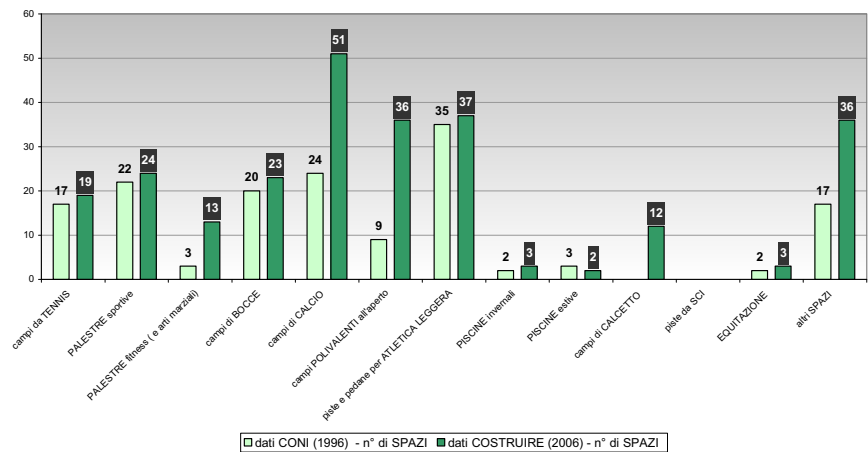
Alcuni grafici

A seguire riportiamo, a titolo di esempio, alcuni grafici di sintesi e confronto:

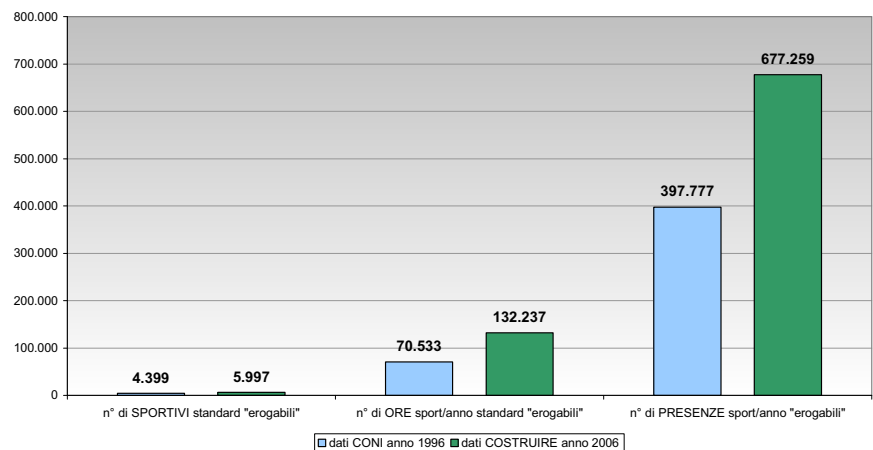
area di VIGNOLA (UNIONE Terre di Castelli)
censimento impianti sportivi a confronto CONI (1996) / COSTRUIRE (2006)
NUMERO di Complessi Impianti e SPAZI



area di VIGNOLA (UNIONE Terre di Castelli)
censimento impianti sportivi a confronto CONI (1996) / COSTRUIRE (2006)
N° di SPAZI sportivi per TIPOLOGIE di SPAZI (riferimento COSTRUIRE modificato CNEL 2003)



area di VIGNOLA (UNIONE Terre di Castelli)
censimento impianti sportivi a confronto - CONI (1996) / COSTRUIRE (2006)
valori dello SPORT "erogabile" dagli impianti sportivi



Calcolo dei coeff. di variazione CT per ogni TIPOLOGIA

Passiamo ora al calcolo dei coeff. di variazione CT per ogni TIPOLOGIA di spazi dell'Unione TERRE di Castelli o area di VIGNOLA (confronto dato CONI 1996 con dato VISIVO 2006).



A.P.S.

area di VIGNOLA

popolazione residente al 31/12/2005

66.326

cod.	TIPOLOGIE di SPAZI di attività sportiva	anno 2006	anno 1996	coeff. CT s di Δ tipologia	rapporto 2006 valore / ab.
		n° di SPAZI	n° di SPAZI		
01	campi da TENNIS	19	17	11,8%	0,00029
02	PALESTRE sportive	24	22	9,1%	0,00036
03	PALESTRE fitness (e arti marziali)	13	3	333,3%	0,00020
04	campi di BOCCE	23	20	15,0%	0,00035
05	campi di CALCIO	51	24	112,5%	0,00077
06	campi POLIVALENTI all'aperto	36	9	300,0%	0,00054
07	piste e pedane per ATLETICA LEGGERA	37	35	5,7%	0,00056
08	PISCINE invernali	3	2	50,0%	0,00005
09	PISCINE estive	2	3	-33,3%	0,00003
10	campi di CALCETTO	12			0,00018
11	piste da SCI				
12	EQUITAZIONE	3	2	50,0%	0,00005
13	altri SPAZI	36	17	111,8%	0,00054
		PRESENZE	PRESENZE		
01	campi da TENNIS	49.160	34.888	40,9%	0,741
02	PALESTRE sportive	124.420	90.330	37,7%	1,876
03	PALESTRE fitness (e arti marziali)	83.520	26.296	217,6%	1,259
04	campi di BOCCE	28.388	26.672	6,4%	0,428
05	campi di CALCIO	109.566	64.156	70,8%	1,652
06	campi POLIVALENTI all'aperto	32.592	6.160	429,1%	0,491
07	piste e pedane per ATLETICA LEGGERA	9.660	13.488	-28,4%	0,146
08	PISCINE invernali	112.258	93.309	20,3%	1,693
09	PISCINE estive	35.550	23.670	50,2%	0,536
10	campi di CALCETTO	40.185			0,606
11	piste da SCI				
12	EQUITAZIONE	6.304	4.528	39,2%	0,095
13	altri SPAZI	45.656	14.280	219,7%	0,688

2.5. La STIMA della CONSISTENZA (ANNO 2006) degli IMPIANTI SPORTIVI in provincia di Modena

Dalla relazione di METODO richiamiamo gli ultimi passaggi operativi:

- dal rapporto 2006/1996 del N° di SPAZI sportivi per tipologie della stessa area di VIGNOLA, si ottiene il coefficiente di variazione CT per tipologia
- dalla applicazione del coefficiente CT al N° di SPAZI sportivi (1996) di A.P.S. differenti e della stessa tipologia, si ottiene la STIMA (2006) del N° di SPAZI
- si calcola la STIMA (2006) dell'indice N° di SPAZI / 100.000 ab., rapportando il N° di SPAZI agli abitanti residenti (2005)
- nell'eventualità che, per una particolare TIPOLOGIA di spazi di una generica A.P.S., il N° di SPAZI (1996) sia ZERO o tendente a zero (per errore evidente del censore CONI), la STIMA (2006) viene calcolata non più mediante il coefficiente CT, ma, più semplicemente, rapportando il N° di SPAZI (2006) dell'area di VIGNOLA agli abitanti residenti nell'A.P.S. oggetto di studio

Si raggiunge così l'obiettivo di redigere la MISURA della CONSISTENZA (STIMA) nell'anno 2006 degli IMPIANTI SPORTIVI in Provincia di Modena.

I valori così determinati, relativi al 1996 e proiettati al 2006, costituiranno una stima sufficientemente attendibile.

A seguire, riportiamo la SCHEDA dell'intera Provincia di Modena:



A.P.S. Provincia di MODENA (stima 2006)

665.272 popolazione residente al 31/12/2005
da Modena statistiche - osservatorio demografico on line

dati di sintesi

3.854 n° di SPAZI sportivi

è il n° di SPAZI di attività sportiva presenti in APS

11.478.476 n° di PRESENZE sport/anno "erogabili"

è il n° di PRESENZE/anno "erogabili" dagli impianti in APS

indici

579 n° di SPAZI / 100.000 ab.

17,3 n° di PRESENZE sport / ab. Erogate

o indice di ROTAZIONE - è il n° di PRESENZE all'anno di cui può teoricamente usufruire ogni abitante residente negli impianti sportivi presenti in APS

cod.	indice			SPAZI sportivi in APS			SPORT "erogabile"		
	anno 2006 PRESENZE / ab.	anno 2006 n° di SPAZI / 100.000 ab.		per tipologia di SPAZI	anno 1996 n° di SPAZI	coeff. CTs di Δ tipologia	anno 2006 n° di SPAZI	anno 1996 PRESENZE	coeff. CTs di Δ tipologia
01	1,7	62	campi da TENNIS	370	11,8%	414	813.196	40,9%	1.145.859
02	2,7	51	PALESTRE sportive	312	9,1%	340	1.316.438	37,7%	1.813.254
03	2,6	57	PALESTRE fitness (e arti marziali)	87	333,3%	377	539.200	217,6%	1.712.579
04	0,7	61	campi di BOCCHE	350	15,0%	403	416.124	6,4%	442.896
05	2,1	94	campi di CALCIO	294	112,5%	625	819.550	70,8%	1.399.632
06	0,9	88	campi POLIVALENTI all'aperto	146	300,0%	584	114.384	429,1%	605.195
07	0,1	32	piste e pedane per ATLETICA LEGGERA	200	5,7%	211	71.376	-28,4%	51.119
08	2,3	5	PISCINE invernali	20	50,0%	30	1.268.945	20,3%	1.526.640
09	1,3	6	PISCINE estive	55	-33,3%	37	570.330	50,2%	856.579
10	0,6	18	campi di CALCETTO	8	0,00018	120	21.885	0,606	403.069
11	0,6	9	piste da SCI	62		62	409.688		409.688
12	0,1	7	EQUITAZIONE	29	50,0%	44	63.670	39,2%	88.643
13	1,5	91	altri SPAZI	287	111,8%	608	320.068	219,7%	1.023.322

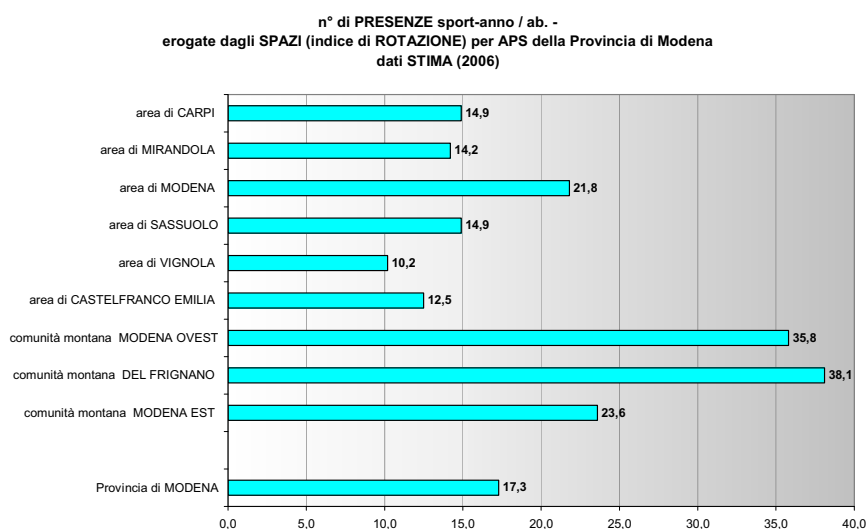
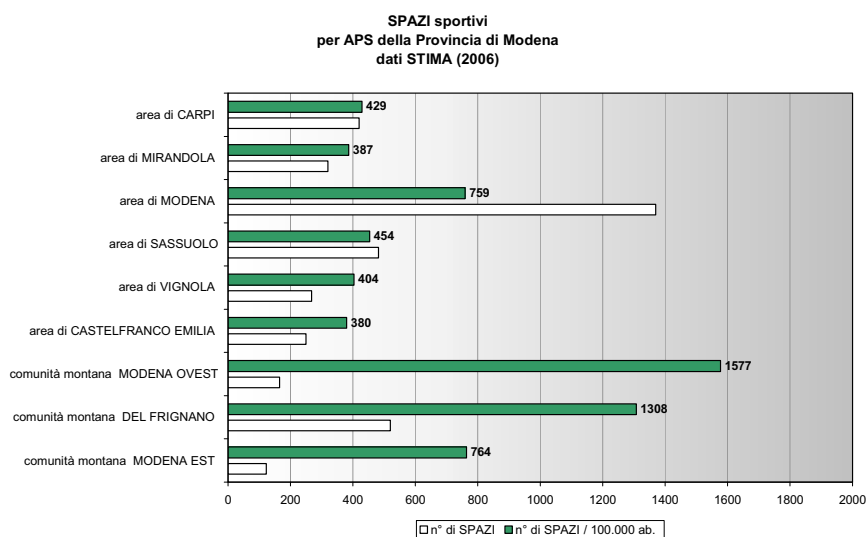
Alcuni grafici e mappe per A.P.S.

A seguire alcuni grafici di sintesi e confronto:

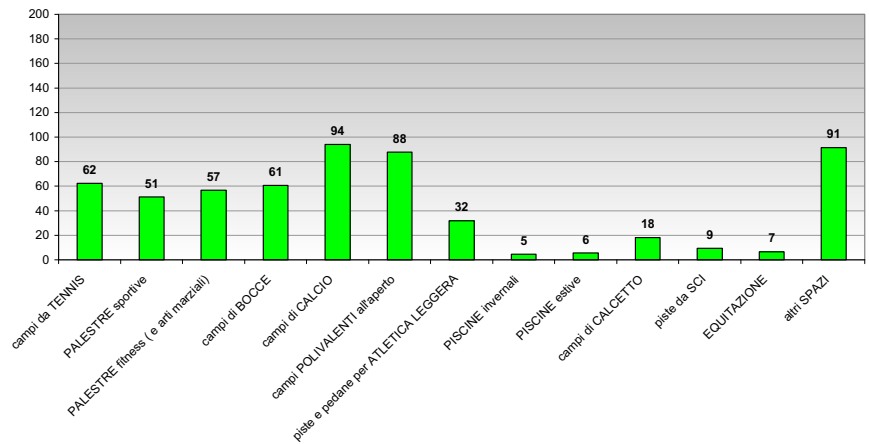
- SPAZI sportivi per APS
- PRESENZE / ab. erogate dagli SPAZI per APS
- SPAZI sportivi per TIPOLOGIE di spazi / 100.000 ab. per APS: Provincia di Modena
- TIPOLOGIA di spazio (PALESTRE sportive e CAMPI calcio): numero di SPAZI sportivi / 100.000 ab. per APS di PIANURA

Si riportano anche le mappe per le A.P.S.:

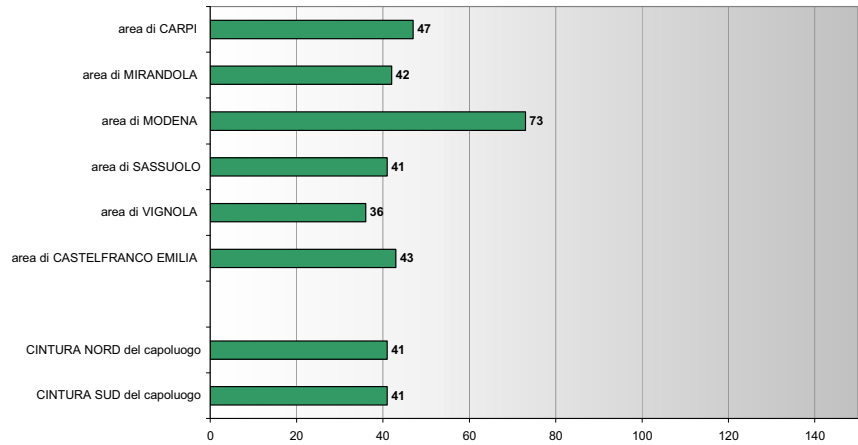
- SPAZI / 100.000 ab.
- PRESENZE / ab.



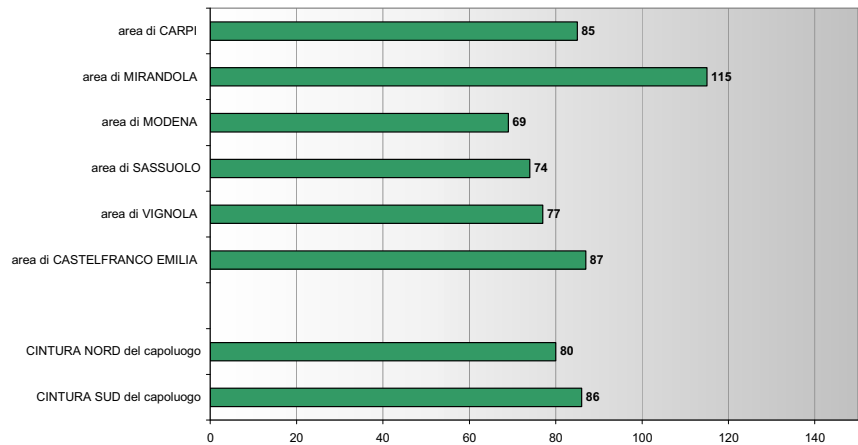
numero di SPAZI sportivi per TIPOLOGIE di spazi / 100.000 ab
per APS = Provincia di MODENA
dati STIMA (2006)



PALESTRE sportive
numero di SPAZI sportivi / 100.000 ab.
per APS di PIANURA - dati STIMA (2006)



campi di CALCIO
numero di SPAZI sportivi / 100.000 ab.
per APS di PIANURA - dati STIMA (2006)



PROVINCIA DI MODENA

Area Programmazione e Pianificazione territoriale
 Via Sordani, 1 - 41013 MODENA

QUADRO CONOSCITIVO DEL SISTEMA SPORTIVO PROVINCIALE


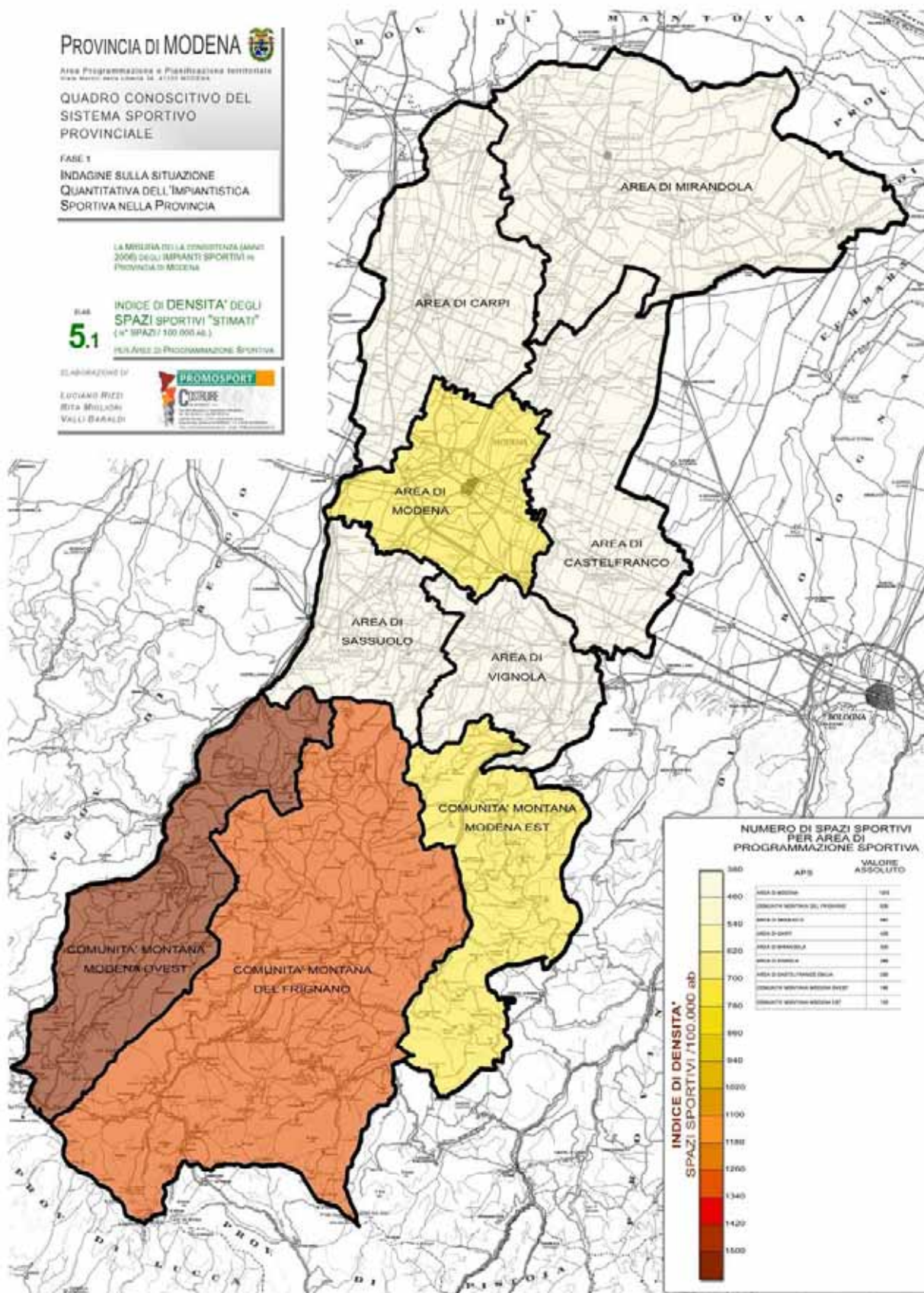
FASE 1
 INDAGINE SULLA SITUAZIONE QUANTITATIVA DELL'IMPIANTISTICA SPORTIVA NELLA PROVINCIA

LA MISURA DELLA CONSISTENZA (ANNO 2006) DEGLI IMPIANTI SPORTIVI IN PROVINCIA DI MODENA

5.1
 INDICE DI DENSITA' DEGLI SPAZI SPORTIVI "STIMATI" (N° SPAZI / 100.000 AB.)
 PER AREA DI PROGRAMMAZIONE SPORTIVA

ELABORAZIONE DI

EDVIGIO RIZZI
 RITA MULLANI
 VALLI BARALDI



PROVINCIA DI MODENA

Area Programmazione e Pianificazione territoriale
 from Regione Emilia-Romagna - 47100 00000 000

QUADRO CONOSCITIVO DEL SISTEMA SPORTIVO PROVINCIALE

FASE 1

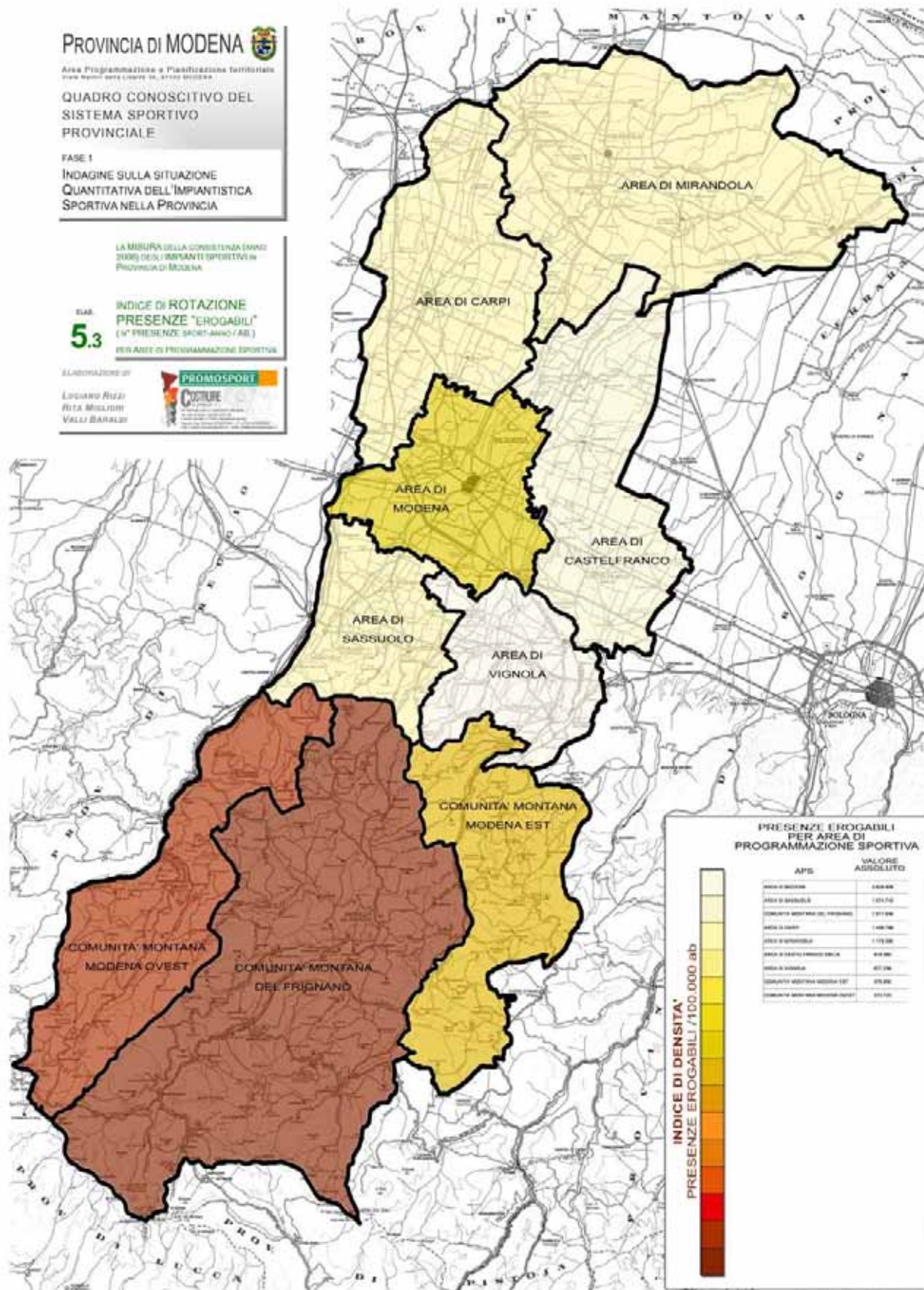
INDAGINE SULLA SITUAZIONE QUANTITATIVA DELL'IMPIANTISTICA SPORTIVA NELLA PROVINCIA

LA MISURA DELLA CONSISTENZA (ANNO 2008) DEGLI IMPIANTI SPORTIVI IN PROVINCIA DI MODENA

5.3 INDICE DI ROTAZIONE PRESENZE "EROGABILI" (N° PRESENZE SPORT/ANNO / AB.) PER AREA DI PROGRAMMAZIONE SPORTIVA

ELABORAZIONE DI

LEONARDO RIZZI
 RITA MELLONI
 VALLI BARALDI



PRESENZE EROGABILI PER AREA DI PROGRAMMAZIONE SPORTIVA

APS	VALORE ASSOLUTO
AREA DI MODENA	1.000.000
AREA DI SASSUOLO	1.000.000
COMUNITA' MONTANA DEL FRIGNANO	1.000.000
AREA DI CARPI	1.000.000
AREA DI VIGNOLA	1.000.000
AREA DI CASTELFRANCO	1.000.000
AREA DI MODENA EST	1.000.000
COMUNITA' MONTANA MODENA OVEST	1.000.000
COMUNITA' MONTANA MODENA EST	1.000.000
COMUNITA' MONTANA MODENA OVEST	1.000.000

Conclusioni

Due avvertenze:

- i dati sono riferiti all'anno 2006 e sono STIMATI (non misurati).
- la valutazione della dotazione di impianti sportivi è efficace solo per aree omogenee, e quindi andranno valutate separatamente le aree di pianura dalle aree di collina e montagna (differenze di densità abitativa)

Infatti, pur escludendo le piste da sci, la dotazione di impianti sportivi delle aree di collina e montagna è molto maggiore delle aree di pianura.

La dotazione più alta è della comunità montana MODENA OVEST con 1.577 SPAZI / 100.000ab (+ 77% rispetto al 1996)

Nel 1996 la dotazione più alta era della comunità montana DEL FRIGNANO con 954 SPAZI/100.000ab.

La fascia del CRINALE raggiunge i 2.536 SPAZI/100.000ab (+ 55% rispetto al 1996).

Tra le aree di pianura la dotazione più alta è dell'area di MODENA con 759 SPAZI / 100.000ab. (+ 84% rispetto al 1996)

Le altre aree di pianura hanno una dotazione abbastanza omogenea:

- l'area di CASTELFRANCO E. con 385 SPAZI/100.000ab. (+ 39% rispetto 1996)
- l'area di MIRANDOLA con 387 SPAZI/100.000ab. (+ 62% rispetto al 1996)
- l'area di VIGNOLA con 404 SPAZI/100.000ab. (+ 50% rispetto al 1996)
- l'area di CARPI con 429 SPAZI/100.000ab. (+ 67% rispetto al 1996)
- l'area di SASSUOLO con 454 SPAZI/100.000ab. (+ 59% rispetto al 1996)

Nel 1996 la dotazione più bassa era dell'area di MIRANDOLA con 240 SPAZI/100.00 ab

La CINTURA SUD del capoluogo raggiunge i 408 SPAZI/100.000ab e quindi un valore comunque molto inferiore a MODENA.

Per le APS di pianura è sempre MODENA che ha la rotazione più alta con 21,8 PRESENZE / ab (+ 79% rispetto al 1996)

Le altre aree di pianura hanno, così come per la dotazione di SPAZI sportivi, valori abbastanza simili di ROTAZIONE sugli spazi:

- 10,2 per l'area di VIGNOLA (+48% rispetto al 1996)
- 12,5 per l'area di CASTELFRANCO EMILIA (+77% rispetto al 1996)
- 14,2 per l'area di MIRANDOLA (+50% rispetto al 1996)
- 14,9 per l'area di CARPI (+78% rispetto al 1996)
- 14,9 per l'area di SASSUOLO (+54% rispetto al 1996)

Tra le aree di pianura si stima per l'area di MODENA e anche per l'area di CARPI una maggiore efficacia per l'investimento in impianti sportivi (ROTAZIONE del 79% e 78%).

Per le APS di collina e montagna è la comunità montana DEL FRIGNANO ad avere l'indice più alto: 38,1 PRESENZE/ab. (+29% rispetto al 1996)

La fascia del CRINALE raggiunge una ROTAZIONE di 78,7% (+99% rispetto al 1996)

Per definire le linee guida di riqualificazione tecnica e gestionale delle discipline e degli impianti sportivi, è interessante analizzare i valori di ogni TIPOLOGIA di SPAZI sportivi per APS.

DATI: stima parametrica (anno 2006)

NB) per le seguenti tipologie non analizziamo il dato perché inaffidabile:

- campi TENNIS (solo per le aree di montagna)
- PISCINE invernali
- PISCINE estive
- campi CALCETTO
- piste da SCI

Considerando l'intera PROVINCIA, emerge l'alta densità di campi CALCIO (94 / 100.000 ab.) seguita dai altri SPAZI (91) e come terza tipologia i campi POLIVALENTI all'aperto (88); 51 sono le PALESTRE sportive / 100.000 ab.

In valori assoluti:	valori CONI (1996)
625 campi di CALCIO	294
608 altri SPAZI	287
584 campi POLIVALENTI all'aperto	146
414 campi da TENNIS	370
403 campi di BOCCE	350
377 PALESTRE fitness (e arti marziali)	87
340 PALESTRE sportive	312
211 piste e pedane per ATLETICA LEGGERA	200
120 campi di CALCETTO	8
62 piste da SCI	62
44 EQUITAZIONE	29
37 PISCINE estive	55
30 PISCINE invernali	20

NB) sono SPAZI e non impianti (es: per l'atletica leggera un impianto può essere formato anche da + di 12 spazi)

Dall'analisi delle AREE di PIANURA (confronto relativo tra le APS) emerge:

area di CARPI – densità di SPAZI

- + bassa: campi TENNIS (29 / 100.000 ab.)
- In valori assoluti queste sono le prime 3 TIPOLOGIE: 83 campi CALCIO, 68 campi POLIVALENTI all'aperto, 65 PALESTRE fitness e arti marziali

area di MIRANDOLA – densità di SPAZI

- + alta: campi CALCIO (115 / 100.000 ab.), campi EQUITAZIONE (7)
- + bassa: campi POLIVALENTI all'aperto (53), PALESTRE fitness e arti marziali (20), altri SPAZI (10)

- In valori assoluti queste sono le prime 3 TIPOLOGIE: 96 campi di CALCIO, 44 campi POLIVALENTI all'aperto, 37 campi BOCCE

area di MODENA – densità di SPAZI

- + alta: altri SPAZI (181 / 100.000 ab.), PALESTRE fitness e arti marziali (134 / 100.000 ab.), campi POLIVALENTI all'aperto (115), PALESTRE sportive (73), campi TENNIS (63)
- + bassa: campi CALCIO (69), campi EQUITAZIONE (3)
- In valori assoluti queste sono le prime 3 TIPOLOGIE: 326 altri SPAZI, 243 PALESTRE fitness e arti marziali, 208 campi POLIVALENTI all'aperto

area di SASSUOLO - densità di SPAZI

- + alta: campi BOCCE (66 / 100.000 ab.),
- + bassa: piste e pedane per ATLETICA LEGGERA (15)
- In valori assoluti queste sono le prime 3 TIPOLOGIE: 79 campi CALCIO, 76 altri SPAZI, 70 campi BOCCE

area di VIGNOLA – densità di SPAZI

- + alta: piste e pedane per ATLETICA LEGGERA (56 / 100.000 ab.)
- + bassa: di PALESTRE sportive (36), campi TENNIS (29), campi BOCCE (35)
- In valori assoluti queste sono le prime 3 TIPOLOGIE: 51 campi CALCIO, 37 piste e pedane per ATLETICA LEGGERA, 36 altri SPAZI e campi POLIVALENTI all'aperto

area di CASTELFRANCO EMILIA - densità di SPAZI

- + alta: campi di EQUITAZIONE (7 / 100.000 ab.)
- + bassa: di PALESTRE fitness e arti marziali (20)
- In valori assoluti queste sono le prime 3 TIPOLOGIE: 57 campi CALCIO, 44 campi POLIVALENTI all'aperto, 32 campi da TENNIS

Dall'analisi delle CINTURE della CITTA' (confronto relativo tra le APS) emerge:

CINTURA NORD del capoluogo

- maggiore densità di SPAZI rispetto all'area di MODENA per le TIPOLOGIE: campi CALCIO (80 rispetto 69), piste e pedane per ATLETICA LEGGERA (40 rispetto 34), campi EQUITAZIONE (4 rispetto 3)

CINTURA SUD del capoluogo

- maggiore densità di SPAZI rispetto all'area di MODENA per le TIPOLOGIE: campi CALCIO (86 rispetto 69), campi EQUITAZIONE (5 rispetto 2)

Dall'analisi delle AREE di MONTAGNA (confronto relativo tra le APS) emerge:

comunità montana MODENA OVEST - densità di SPAZI

- + alta: campi POLIVALENTI all'aperto (345 / 100.000 ab.), campi CALCIO (305), campi BOCCE (231), PALESTRE fitness e arti marziali (83)
- + bassa: altri SPAZI (122), piste e pedane ATLETICA LEGGERA (56)
- In valori assoluti queste sono le prime 3 TIPOLOGIE: 36 campi POLIVALENTI all'aperto, 32 campi CALCIO, 24 campi BOCCE

comunità montana del FRIGNANO – densità di SPAZI

- + alta: altri SPAZI (235), piste e pedane ATLETICA LEGGERA (59), PALESTRE sportive (49), campi EQUITAZIONE (45)
- In valori assoluti queste sono le prime 3 TIPOLOGIE: 98 campi da TENNIS, 93 altri SPAZI, 79 campi CALCIO

comunità montana MODENA EST - densità di SPAZI

- + bassa: campi CALCIO (145 / 100.000 ab.), campi BOCCE (100), campi POLIVALENTI all'aperto (100), piste e pedane ATLETICA LEGGERA (56), PALESTRE sportive (34), PALESTRE fitness e arti marziali (20), campi EQUITAZIONE (9)
- In valori assoluti queste sono le prime 3 TIPOLOGIE: 23 campi CALCIO, 21 altri SPAZI, 17 campi TENNIS

Dall'analisi delle FASCE MONTANE (confronto relativo tra le APS) emerge:

PRIMA FASCIA montana - densità di SPAZI

- + bassa: campi POLIVALENTI all'aperto (124 / 100.000 ab.), altri SPAZI (87), piste e pedane ATLETICA LEGGERA (56), PALESTRE sportive (39), PALESTRE fitness e arti marziali (20), campi EQUITAZIONE (5)
- In valori assoluti queste sono le prime 3 TIPOLOGIE: 38 campi CALCIO, 29 campi da TENNIS, 25 campi di BOCCE

MEDIA FASCIA montana – densità di SPAZI

- + alta: piste e pedane ATLETICA LEGGERA (69 / 100.000 ab.), PALESTRE sportive (51), PALESTRE fitness e arti marziali (26)
- + bassa: campi CALCIO (144), campi BOCCE (115)
- In valori assoluti queste sono le prime 3 TIPOLOGIE: 56 campi POLIVALENTI all'aperto, 55 altri SPAZI, 49 campi CALCIO

FASCIA del CRINALE densità di SPAZI

- + alta: altri SPAZI (425 / 100.000 ab.), campi CALCIO (361), campi POLIVALENTI all'aperto (278), campi BOCCE (222), campi EQUITAZIONE (104), PALESTRE sportive (5)
- + bassa: piste e pedane ATLETICA LEGGERA (56), PALESTRE fitness e arti marziali (20)
- In valori assoluti queste sono le prime 3 TIPOLOGIE: 70 campi da TENNIS, 55 altri SPAZI, 55 piste da SCI

Ancora dall'analisi delle AREE di PIANURA (confronto relativo tra le APS) emerge:

campi da TENNIS – densità di SPAZI

- + alta: area di MODENA (63 / 100.000 ab.)
- + bassa: area di CARPI e di VIGNOLA (29)

PALESTRE sportive – densità di SPAZI

- + alta: area di MODENA (73 / 100.000 ab.)
- + bassa: area di VIGNOLA (36)

PALESTRE fitness (e arti marziali) – densità di SPAZI

- + alta: area di MODENA (134 / 100.000 ab.)
- + bassa: area di MIRANDOLA e di CASTELFRANCO EMILIA (20)

campi di BOCCE – densità di SPAZI

- + alta: area di SASSUOLO (66 / 100.000 ab.)
- + bassa: area di VIGNOLA (35)

campi di CALCIO – densità di SPAZI

- + alta: area di MIRANDOLA (115 / 100.000 ab.)
- + bassa: area di MODENA (69)

campi POLIVALENTI all'aperto – densità di SPAZI

- + alta: area di MODENA (115 / 100.000 ab.)
- + bassa: area di MIRANDOLA (53)

piste e pedane per ATLETICA LEGGERA – densità di SPAZI

- + alta: area di VIGNOLA (56 / 100.000 ab.)
- + bassa: area di SASSUOLO (15)

EQUITAZIONE – densità di SPAZI

- + alta: area di CASTELFRANCO EMILIA e MIRANDOLA (7 / 100.000 ab.)
- + bassa: area di MODENA (3)

altri SPAZI: densità di SPAZI

- + alta: area di MODENA (181 / 100.000 ab.)
- + bassa: area di MIRANDOLA (10)

La popolazione nel decennio 1994-2004

Nell'analisi dei dati del QUADRO CONOSCITIVO del SISTEMA SPORTIVO, è bene ricordare come è cresciuta la popolazione nel decennio 1994-2004:

PROVINCIA di MODENA	+ 8,6 %
AREE di PIANURA	
1) area di Carpi	+ 8,7 %
2) area di Mirandola	+ 7,6 %
3) area di Modena	+ 3,1 %
4) area di Sassuolo	+ 6,2 %
5) area di Vignola	+ 14,3 %
6) area di Cestel Franco Emilia	+ 24,2 %
AREE di COLLINA e MONTAGNA	
8.1) comunità montana Modena ovest	+ 1,2 %
8.2) comunità montana del Frignano	+ 11,7 %
8.3) comunità montana Modena est	+ 13,9 %
CINTURA DEL CAPOLUOGO	
7.1) cintura nord del capoluogo	+ 19,6 %
7.2) cintura sud del capoluogo	+ 16,1 %
AREE di COLLINA e MONTAGNA	
8.a) prima fascia montana	+ 24,0 %
8.b) media fascia montana	+ 9,9 %
8.c) fascia del crinale	- 3,9 %

La consistenza del contingente di cittadini stranieri residenti in provincia di Modena, al 31 dicembre 2004, sfiora le 50.000 unità, pari al 7,6% della popolazione provinciale complessiva (era l'1,7% nel 1994).

In valore assoluto, i contingenti di stranieri più numerosi sono localizzati nelle aree caratterizzate dai grossi centri urbani (come le aree di Modena e di Carpi).

La superficie territoriale provinciale ammonta a 2.689,85 kmq, il 45% dei quali corrispondenti alla macro-zona individuata come collina-montagna.

La densità abitativa provinciale media ammonta a 245 ab./kmq, densità che è cresciuta in modo rilevante rispetto al valore del 1994 (226 ab./kmq).

La disaggregazione territoriale per area evidenzia la densità abitativa più elevata a Modena (981 ab./kmq), mentre il dettaglio comunale segnala il valore massimo provinciale a Sassuolo (1.079 ab./kmq).

La densità minima si rileva a Riolunato (16 ab./kmq), così come negli altri comuni delle zone montane.

Queste le PREVISIONI DEMOGRAFICHE 2005-2015:

- + 10,7 % i residenti (dalle 659.858 alle 730.146 unità)
- + 19,5% il numero di famiglie residenti (dalle 271.218 alle 324.181 unità)
- 16% gli stranieri residenti attesi a livello provinciale (oltre 116.000)

A livello territoriale, lo scenario medio mostra il proseguimento di alcune dinamiche già riscontrate nell'analisi dell'arco temporale 1994-2004.

Si evidenziano, infatti, le significative performance demografiche di alcune realtà quali i comuni a cintura del capoluogo, l'area di Castelfranco Emilia, l'area di Vignola e la prima fascia montana.

3. INDAGINE sulla situazione QUANTITATIVA del MOVIMENTO SPORTIVO in provincia di MODENA

3.1. RELAZIONE DI METODO per la misura della consistenza (anno 2006) del sistema delle attività sportive (società e tesserati) in provincia di Modena

Queste sono le “liste ufficiali” in cui inquadrare il sistema delle attività sportive:

- Lista delle Federazioni Sportive Nazionali
(FSN) n°43
- Lista delle Discipline Sportive Associate
(DSA) n° 21
- Lista degli Enti di Promozione Sportiva
(EPS) n° 17
- Lista delle DISCIPLINE sportive
(base LISPO 2003) n° 20
- Lista delle SPECIALITA' sportive
(base LISPO 2003) n°73

Il risultato della misura della consistenza del sistema delle attività sportive in Provincia dipende dalla collaborazione delle agenzie provinciali e delle società sportive residenti.

A chiusura del “cronologico delle azioni” rivolte alle organizzazioni Provinciali e anche Regionali del CONI, delle FSN, delle DSA e degli EPS, è stato ottenuto un risultato positivo per le società sportive ma non per i tesserati.

Per procedere nel tentativo di raccogliere il dato dei tesserati è stata progettata una scheda che è stata inviata per posta a tutte le società sportive residenti individuate dalla anagrafica.

La collaborazione da parte delle società sportive è stata deludente: solo il 17% delle schede sono state restituite compilate.

Per concludere, i dati relativi ai tesserati risultano, nel complesso, numericamente insufficienti, incompleti e disomogenei per una successiva elaborazione, mentre i dati relativi alle società forniscono una banca dati di grande interesse per la definizione del quadro conoscitivo del sistema delle attività sportive.

3.2. società e GRUPPI SPORTIVI per DISCIPLINA e SPECIALITÀ per ogni COMUNE della provincia

Dalla riclassificazione dell'anagrafica delle società sportive residenti si è passati ad un SCHEDA per Comune (2006) in cui abbiamo riportato:

- n° SOCIETA' sportive residenti
- n° GRUPPI sportivi residenti + l'indice GRUPPI / 100.000 ab.
- n° GRUPPI sportivi residenti ed affiliati agli EPS, alle FSN, alle DSA, al CSI, alla UISP, ad ALTRI EPS
- n° GRUPPI sportivi residenti per DISCIPLINA
- n° GRUPPI sportivi residenti per SPECIALITA'

La SCHEDA riporta anche la distinta completa delle società sportive e dei gruppi sportivi residenti di cui è dotato il Comune.

A seguire riportiamo, a titolo di esempio, la SCHEDA + LISTA del comune di CAMPOGALLIANO.

A seguire le SCHEDE di tutti i COMUNI della Provincia



A.P.S.

CAMPOGALLIANO

n° di SOCIETA' sportive "residenti"

12

G x Ente Promoz. S.

13

G x C.S.I.

4

n° di GRUPPI sportivi "residenti"

21

G x Federazione S.N.

8

G x U.I.S.P.

8

n° di GRUPPI / 100.000 ab.

260

G x Disciplina S.A.

G x altro Ente Promoz.

1

GRUPPI SPORTIVI "residenti" per DISCIPLINA (LISPO 2003)

Cod.	DISCIPLINA	N°	n° di G. / 100.000 ab.
1	calcio/calciotto	6	74
2	sport acquatici e subacquei		
3	ginnastica, aerobica, fitness e cultura fisica	1	12
4	sport invernali, sport su ghiaccio e altri sport di montagna		
5	sport con palla e racchetta		
6	sport ciclistici	1	12
7	pallavolo	2	25
8	atletica leggera e footing, jogging		
9	arti marziali e sport di combattimento	1	12
10	pallacanestro	1	12
11	danza, ballo		
12	caccia		
13	pesca		
14	bocce, bowling, biliardo	1	12
15	sport nautici		
16	altri sport con la palla	1	12
17	altro sport	6	74
20	disciplina e specialità non riconosciuta	1	12

GRUPPI SPORTIVI "residenti" per SPECIALITA' (LISPO 2003)

Cod.	SPECIALITA'	N°	Cod.	SPECIALITA'	N°	Cod.	SPECIALITA'	N°
1.01	calcio	3	6.02	mountain bike		16.03	golf	
1.02	calciotto	3	6.03	altri sport del pedale	1	16.04	cricket	
2.01	nuoto		7.01	pallavolo e beach volley	2	16.06	pallamano e handball	
2.02	pallanuoto		8.01	atletica leggera		17.01	pattinaggio a rotelle	
2.04	attività subacquee		8.03	podismo		17.02	hockey rotelle	
2.05	acqua gym		9.01	arti marziali	1	17.03	skateboard	
2.06	altre attività nell'acqua		9.03	pugilato		17.04	sport equestri	2
3.01	ginnastiche diverse	1	9.04	scherma		17.05	motociclismo sportivo	2
3.02	ginnastica artistica		9.05	altri sport da combattimento		17.09	automobilismo sportivo	1
3.03	aerobica fitness e cultura fisica		10.01	pallacanestro	1	17.10	go kart	
3.04	discipline orientali		11.01	danza e ballo		17.12	sport d'aria	
3.05	altre attività di palestra		12.01	caccia		17.13	tiro a segno	
4.01	sci alpino		13.01	pesca sportiva		17.14	tiro a volo	
4.02	sci di fondo		14.01	bocce	1	17.15	tiro con l'arco	
4.03	pattinaggio su ghiaccio		14.02	bowling		17.16	triathlon	
4.05	alpinismo		14.03	biliardo		17.17	attività per disabili	
4.06	altre attività di montagna		15.01	canoa e kayak		17.18	ruzzola	
5.01	tennis		15.02	canottaggio		17.19	altri sport	1
5.02	tennistavolo		15.03	vela e windsurf		20.01	specialità non riconosciuta	1
5.03	squash		16.01	rugby	1			
6.01	ciclismo		16.02	baseball e softball				

PARTE 2 - anagrafica SOCIETA' sportive

cC	nome soc.	via + n°	località	1° E	2° E	Sport
CG001	Bocciofila Campogalliano	P.le Costituzione, 20	Campogalliano	FSN	FIB	bocce
CG002	Circolo Ippico I Girasoli	Via Rubiera 4	Campogalliano	FSN	FISE	sport equestri
CG003	Circolo Ippico Le 5 Quercie	Zona Albone	Campogalliano	FSN	FISE	sport equestri
CG004	F.C. Bosfor	c/o Toksan Via Argine 7	Campogalliano	EPS	UISP	calcio
CG005	F.C. Pirantes 2005	Via Mozart 8	Campogalliano	EPS	CSI Modena	calciotto
CG006	Health Club 1	Via Barchetta 21	Campogalliano	EPS	CSI Carpi	automobilismo
CG007	Idista Bar Sport	Via Del Mille 5	Campogalliano	EPS	UISP	calciotto
CG008	Istituto Comprensivo "S.G.Bosco"		Campogalliano	FSN	FIR	rugby
CG009	Le Pleiadi	c/o Iugli, via Turchi 4	Campogalliano	EPS	AICS	
CG010	Motoclub Campogalliano	Viottolo Vandelli	Campogalliano	FSN	FMI	motociclismo
CG011	Polisportiva Campogalliano	Via Mattei 11	Campogalliano	EPS	CSI Carpi	pallavolo
				EPS	UISP	calcio
				EPS	UISP	cicloturismo
				EPS	UISP	ginnastica
				EPS	UISP	judo
				EPS	UISP	modellismo dinamico
				EPS	UISP	motociclismo
				FSN	FIGC	calcio
				FSN	FIP	pallacanestro
				FSN	FIPAV	pallavolo
CG012	Tua Ass.Ni Ag. Carpi	Via Rossini 104	Campogalliano	EPS	CSI Modena	calciotto



A.P.S.

BASTIGLIA

n° di SOCIETA' sportive "residenti"

4

G x Ente Promoz. S.

14

G x C.S.I.

4

n° di GRUPPI sportivi "residenti"

15

G x Federazione S.N.

1

G x U.I.S.P.

10

n° di GRUPPI / 100.000 ab.

410

G x Disciplina S.A.

G x altro Ente Promoz.

GRUPPI SPORTIVI "residenti" per DISCIPLINA (LISPO 2003)

Cod.	DISCIPLINA	N°	n° di G. / 100.000 ab.
1	calcio/calciotto	4	109
2	sport acquatici e subacquei		
3	ginnastica, aerobica, fitness e cultura fisica	5	137
4	sport invernali, sport su ghiaccio e altri sport di montagna		
5	sport con palla e racchetta		
6	sport ciclistici		
7	pallavolo	2	55
8	atletica leggera e footing, jogging		
9	arti marziali e sport di combattimento		
10	pallacanestro		
11	danza, ballo	2	55
12	caccia		
13	pesca	1	27
14	bocce, bowling, biliardo	1	27
15	sport nautici		
16	altri sport con la palla		
17	altro sport		
20	disciplina e specialità non riconosciuta		

GRUPPI SPORTIVI "residenti" per SPECIALITA' (LISPO 2003)

Cod.	SPECIALITA'	N°	Cod.	SPECIALITA'	N°	Cod.	SPECIALITA'	N°
1.01	calcio	1	6.02	mountain bike		16.03	golf	
1.02	calciotto	3	6.03	altri sport del pedale		16.04	cricket	
2.01	nuoto		7.01	pallavolo e beach volley	2	16.06	pallamano e handball	
2.02	pallanuoto		8.01	atletica leggera		17.01	pattinaggio a rotelle	
2.04	attività subacquee		8.03	podismo		17.02	hockey rotelle	
2.05	acqua gym		9.01	arti marziali		17.03	skateboard	
2.06	altre attività nell'acqua		9.03	pugilato		17.04	sport equestri	
3.01	ginnastiche diverse	3	9.04	scherma		17.05	motociclismo sportivo	
3.02	ginnastica artistica		9.05	altri sport da combattimento		17.09	automobilismo sportivo	
3.03	aerobica fitness e cultura fisica		10.01	pallacanestro		17.10	go kart	
3.04	discipline orientali	1	11.01	danza e ballo	2	17.12	sport d'aria	
3.05	altre attività di palestra	1	12.01	caccia		17.13	tiro a segno	
4.01	sci alpino		13.01	pesca sportiva	1	17.14	tiro a volo	
4.02	sci di fondo		14.01	bocce		17.15	tiro con l'arco	
4.03	pattinaggio su ghiaccio		14.02	bowling		17.16	triathlon	
4.05	alpinismo		14.03	biliardo	1	17.17	attività per disabili	
4.06	altre attività di montagna		15.01	canoa e kayak		17.18	ruzzola	
5.01	tennis		15.02	canottaggio		17.19	altri sport	
5.02	tennistavolo		15.03	vela e windsurf		20.01	specialità non riconosciuta	
5.03	squash		16.01	rugby				
6.01	ciclismo		16.02	baseball e softball				



A.P.S.

BOMPORTO

n° di SOCIETA' sportive "residenti"

12

G x Ente Promoz. S.

28

G x C.S.I.

17

n° di GRUPPI sportivi "residenti"

35

G x Federazione S.N.

6

G x U.I.S.P.

11

n° di GRUPPI / 100.000 ab.

407

G x Disciplina S.A.

1

G x altro Ente Promoz.

GRUPPI SPORTIVI "residenti" per DISCIPLINA (LISPO 2003)

Cod.	DISCIPLINA	N°	n° di G. / 100.000 ab.
1	calcio/calciotto	9	105
2	sport acquatici e subacquei		
3	ginnastica, aerobica, fitness e cultura fisica	7	81
4	sport invernali, sport su ghiaccio e altri sport di montagna		
5	sport con palla e racchetta		
6	sport ciclistici		
7	pallavolo	6	70
8	atletica leggera e footing, jogging	1	12
9	arti marziali e sport di combattimento	1	12
10	pallacanestro	2	23
11	danza, ballo	1	12
12	caccia		
13	pesca	1	12
14	bocce, bowling, biliardo	1	12
15	sport nautici		
16	altri sport con la palla		
17	altro sport	5	58
20	disciplina e specialità non riconosciuta	1	12

GRUPPI SPORTIVI "residenti" per SPECIALITA' (LISPO 2003)

Cod.	SPECIALITA'	N°	Cod.	SPECIALITA'	N°	Cod.	SPECIALITA'	N°
1.01	calcio	5	6.02	mountain bike		16.03	golf	
1.02	calciotto	4	6.03	altri sport del pedale		16.04	cricket	
2.01	nuoto		7.01	pallavolo e beach volley	6	16.06	pallamano e handball	
2.02	pallanuoto		8.01	atletica leggera	1	17.01	pattinaggio a rotelle	1
2.04	attività subacquee		8.03	podismo		17.02	hockey rotelle	2
2.05	acqua gym		9.01	arti marziali		17.03	skateboard	
2.06	altre attività nell'acqua		9.03	pugilato		17.04	sport equestri	
3.01	ginnastiche diverse	5	9.04	scherma		17.05	motociclismo sportivo	
3.02	ginnastica artistica		9.05	altri sport da combattimento	1	17.09	automobilismo sportivo	
3.03	aerobica fitness e cultura fisica	2	10.01	pallacanestro	2	17.10	go kart	
3.04	discipline orientali		11.01	danza e ballo	1	17.12	sport d'aria	
3.05	altre attività di palestra		12.01	caccia		17.13	tiro a segno	
4.01	sci alpino		13.01	pesca sportiva	1	17.14	tiro a volo	
4.02	sci di fondo		14.01	bocce		17.15	tiro con l'arco	
4.03	pattinaggio su ghiaccio		14.02	bowling		17.16	triathlon	
4.05	alpinismo		14.03	biliardo	1	17.17	attività per disabili	
4.06	altre attività di montagna		15.01	canoa e kayak		17.18	ruzzola	
5.01	tennis		15.02	canottaggio		17.19	altri sport	2
5.02	tennistavolo		15.03	vela e windsurf		20.01	specialità non riconosciuta	1
5.03	squash		16.01	rugby				
6.01	ciclismo		16.02	baseball e softball				



A.P.S.

CAMPEGALLIANO

n° di SOCIETA' sportive "residenti"

12

G x Ente Promoz. S.

13

G x C.S.I.

4

n° di GRUPPI sportivi "residenti"

21

G x Federazione S.N.

8

G x U.I.S.P.

8

n° di GRUPPI / 100.000 ab.

260

G x Disciplina S.A.

G x altro Ente Promoz.

1

GRUPPI SPORTIVI "residenti" per DISCIPLINA (LISPO 2003)

Cod.	DISCIPLINA	N°	n° di G. / 100.000 ab.
1	calcio/calciotto	6	74
2	sport acquatici e subacquei		
3	ginnastica, aerobica, fitness e cultura fisica	1	12
4	sport invernali, sport su ghiaccio e altri sport di montagna		
5	sport con palla e racchetta		
6	sport ciclistici	1	12
7	pallavolo	2	25
8	atletica leggera e footing, jogging		
9	arti marziali e sport di combattimento	1	12
10	pallacanestro	1	12
11	danza, ballo		
12	caccia		
13	pesca		
14	bocce, bowling, biliardo	1	12
15	sport nautici		
16	altri sport con la palla	1	12
17	altro sport	6	74
20	disciplina e specialità non riconosciuta	1	12

GRUPPI SPORTIVI "residenti" per SPECIALITA' (LISPO 2003)

Cod.	SPECIALITA'	N°	Cod.	SPECIALITA'	N°	Cod.	SPECIALITA'	N°
1.01	calcio	3	6.02	mountain bike		16.03	golf	
1.02	calciotto	3	6.03	altri sport del pedale	1	16.04	cricket	
2.01	nuoto		7.01	pallavolo e beach volley	2	16.06	pallamano e handball	
2.02	pallanuoto		8.01	atletica leggera		17.01	pattinaggio a rotelle	
2.04	attività subacquee		8.03	podismo		17.02	hockey rotelle	
2.05	acqua gym		9.01	arti marziali	1	17.03	skateboard	
2.06	altre attività nell'acqua		9.03	pugilato		17.04	sport equestri	2
3.01	ginnastiche diverse	1	9.04	scherma		17.05	motociclismo sportivo	2
3.02	ginnastica artistica		9.05	altri sport da combattimento		17.09	automobilismo sportivo	1
3.03	aerobica fitness e cultura fisica		10.01	pallacanestro	1	17.10	go kart	
3.04	discipline orientali		11.01	danza e ballo		17.12	sport d'aria	
3.05	altre attività di palestra		12.01	caccia		17.13	tiro a segno	
4.01	sci alpino		13.01	pesca sportiva		17.14	tiro a volo	
4.02	sci di fondo		14.01	bocce	1	17.15	tiro con l'arco	
4.03	pattinaggio su ghiaccio		14.02	bowling		17.16	triathlon	
4.05	alpinismo		14.03	biliardo		17.17	attività per disabili	
4.06	altre attività di montagna		15.01	canoa e kayak		17.18	ruzzola	
5.01	tennis		15.02	canottaggio		17.19	altri sport	1
5.02	tennistavolo		15.03	vela e windsurf		20.01	specialità non riconosciuta	1
5.03	squash		16.01	rugby	1			
6.01	ciclismo		16.02	baseball e softball				



A.P.S.

CAMPOSANTO

n° di SOCIETA' sportive "residenti"

6

G x Ente Promoz. S.

7

G x C.S.I.

2

n° di GRUPPI sportivi "residenti"

12

G x Federazione S.N.

5

G x U.I.S.P.

1

n° di GRUPPI / 100.000 ab.

395

G x Disciplina S.A.

G x altro Ente Promoz.

4

GRUPPI SPORTIVI "residenti" per DISCIPLINA (LISPO 2003)

Cod.	DISCIPLINA	N°	n° di G. / 100.000 ab.
1	calcio/calciotto	3	99
2	sport acquatici e subacquei		
3	ginnastica, aerobica, fitness e cultura fisica		
4	sport invernali, sport su ghiaccio e altri sport di montagna		
5	sport con palla e racchetta		
6	sport ciclistici		
7	pallavolo	2	66
8	atletica leggera e footing, jogging	1	33
9	arti marziali e sport di combattimento		
10	pallacanestro	1	33
11	danza, ballo		
12	caccia		
13	pesca	2	66
14	bocce, bowling, biliardo		
15	sport nautici		
16	altri sport con la palla		
17	altro sport	1	33
20	disciplina e specialità non riconosciuta	2	66

GRUPPI SPORTIVI "residenti" per SPECIALITA' (LISPO 2003)

Cod.	SPECIALITA'	N°	Cod.	SPECIALITA'	N°	Cod.	SPECIALITA'	N°
1.01	calcio	2	6.02	mountain bike		16.03	golf	
1.02	calciotto	1	6.03	altri sport del pedale		16.04	cricket	
2.01	nuoto		7.01	pallavolo e beach volley	2	16.06	pallamano e handball	
2.02	pallanuoto		8.01	atletica leggera		17.01	pattinaggio a rotelle	
2.04	attività subacquee		8.03	podismo	1	17.02	hockey rotelle	
2.05	acqua gym		9.01	arti marziali		17.03	skateboard	
2.06	altre attività nell'acqua		9.03	pugilato		17.04	sport equestri	
3.01	ginnastiche diverse		9.04	scherma		17.05	motociclismo sportivo	
3.02	ginnastica artistica		9.05	altri sport da combattimento		17.09	automobilismo sportivo	
3.03	aerobica fitness e cultura fisica		10.01	pallacanestro	1	17.10	go kart	
3.04	discipline orientali		11.01	danza e ballo		17.12	sport d'aria	
3.05	altre attività di palestra		12.01	caccia		17.13	tiro a segno	
4.01	sci alpino		13.01	pesca sportiva	2	17.14	tiro a volo	
4.02	sci di fondo		14.01	bocce		17.15	tiro con l'arco	1
4.03	pattinaggio su ghiaccio		14.02	bowling		17.16	triathlon	
4.05	alpinismo		14.03	biliardo		17.17	attività per disabili	
4.06	altre attività di montagna		15.01	canoa e kayak		17.18	ruzzola	
5.01	tennis		15.02	canottaggio		17.19	altri sport	
5.02	tennistavolo		15.03	vela e windsurf		20.01	specialità non riconosciuta	2
5.03	squash		16.01	rugby				
6.01	ciclismo		16.02	baseball e softball				



A.P.S.

CARPI

n° di SOCIETA' sportive "residenti"

153

G x Ente Promoz. S.

148

G x C.S.I.

78

n° di GRUPPI sportivi "residenti"

224

G x Federazione S.N.

66

G x U.I.S.P.

57

n° di GRUPPI / 100.000 ab.

347

G x Disciplina S.A.

10

G x altro Ente Promoz.

13

GRUPPI SPORTIVI "residenti" per DISCIPLINA (LISPO 2003)

Cod.	DISCIPLINA	N°	n° di G. / 100.000 ab.
1	calcio/calciotto	73	113
2	sport acquatici e subacquei	10	15
3	ginnastica, aerobica, fitness e cultura fisica	19	29
4	sport invernali, sport su ghiaccio e altri sport di montagna	5	8
5	sport con palla e racchetta	13	20
6	sport ciclistici	15	23
7	pallavolo	15	23
8	atletica leggera e footing, jogging	11	17
9	arti marziali e sport di combattimento	9	14
10	pallacanestro	4	6
11	danza, ballo	2	3
12	caccia		
13	pesca	5	8
14	bocce, bowling, biliardo	14	22
15	sport nautici	2	3
16	altri sport con la palla	3	5
17	altro sport	19	29
20	disciplina e specialità non riconosciuta	5	8

GRUPPI SPORTIVI "residenti" per SPECIALITA' (LISPO 2003)

Cod.	SPECIALITA'	N°	Cod.	SPECIALITA'	N°	Cod.	SPECIALITA'	N°
1.01	calcio	32	6.02	mountain bike	2	16.03	golf	1
1.02	calciotto	41	6.03	altri sport del pedale	5	16.04	cricket	
2.01	nuoto	8	7.01	pallavolo e beach volley	15	16.06	pallamano e handball	1
2.02	pallanuoto	1	8.01	atletica leggera	10	17.01	pattinaggio a rotelle	1
2.04	attività subacquee		8.03	podismo	1	17.02	hockey rotelle	1
2.05	acqua gym	1	9.01	arti marziali	4	17.03	skateboard	1
2.06	altre attività nell'acqua		9.03	pugilato	2	17.04	sport equestri	4
3.01	ginnastiche diverse	12	9.04	scherma		17.05	motociclismo sportivo	4
3.02	ginnastica artistica	2	9.05	altri sport da combattimento	3	17.09	automobilismo sportivo	
3.03	aerobica fitness e cultura fisica	1	10.01	pallacanestro	4	17.10	go kart	
3.04	discipline orientali	3	11.01	danza e ballo	2	17.12	sport d'aria	1
3.05	altre attività di palestra	1	12.01	caccia		17.13	tiro a segno	1
4.01	sci alpino	4	13.01	pesca sportiva	5	17.14	tiro a volo	
4.02	sci di fondo		14.01	bocce	3	17.15	tiro con l'arco	
4.03	pattinaggio su ghiaccio		14.02	bowling		17.16	triathlon	1
4.05	alpinismo	1	14.03	billardo		17.17	attività per disabili	1
4.06	altre attività di montagna		15.01	canoa e kayak		17.18	ruzzola	
5.01	tennis	8	15.02	canottaggio		17.19	altri sport	4
5.02	tennistavolo	2	15.03	vela e windsurf	2	20.01	specialità non riconosciuta	5
5.03	squash	3	16.01	rugby				
6.01	ciclismo	8	16.02	baseball e softball	1			



A.P.S.

CASTELFRANCO EMILIA

n° di SOCIETA' sportive "residenti"

40

G x Ente Promoz. S.

57

G x C.S.I.

6

n° di GRUPPI sportivi "residenti"

88

G x Federazione S.N.

31

G x U.I.S.P.

48

n° di GRUPPI / 100.000 ab.

315

G x Disciplina S.A.

G x altro Ente Promoz.

3

GRUPPI SPORTIVI "residenti" per DISCIPLINA (LISPO 2003)

Cod.	DISCIPLINA	N°	n° di G. / 100.000 ab.
1	calcio/calciotto	18	64
2	sport acquatici e subacquei	1	4
3	ginnastica, aerobica, fitness e cultura fisica	7	25
4	sport invernali, sport su ghiaccio e altri sport di montagna	1	4
5	sport con palla e racchetta	4	14
6	sport ciclistici	7	25
7	pallavolo	5	18
8	atletica leggera e footing, jogging	2	7
9	arti marziali e sport di combattimento	4	14
10	pallacanestro	8	29
11	danza, ballo	3	11
12	caccia		
13	pesca	2	7
14	bocce, bowling, biliardo	6	21
15	sport nautici		
16	altri sport con la palla	2	7
17	altro sport	15	54
20	disciplina e specialità non riconosciuta	3	11

GRUPPI SPORTIVI "residenti" per SPECIALITA' (LISPO 2003)

Cod.	SPECIALITA'	N°	Cod.	SPECIALITA'	N°	Cod.	SPECIALITA'	N°
1.01	calcio	11	6.02	mountain bike	1	16.03	golf	
1.02	calciotto	7	6.03	altri sport del pedale	5	16.04	cricket	
2.01	nuoto	1	7.01	pallavolo e beach volley	5	16.06	pallamano e handball	2
2.02	pallanuoto		8.01	atletica leggera	2	17.01	pattinaggio a rotelle	3
2.04	attività subacquee		8.03	podismo		17.02	hockey rotelle	
2.05	acqua gym		9.01	arti marziali	2	17.03	skateboard	
2.06	altre attività nell'acqua		9.03	pugilato		17.04	sport equestri	5
3.01	ginnastiche diverse	4	9.04	scherma		17.05	motociclismo sportivo	2
3.02	ginnastica artistica		9.05	altri sport da combattimento	2	17.09	automobilismo sportivo	
3.03	aerobica fitness e cultura fisica	1	10.01	pallacanestro	8	17.10	go kart	2
3.04	discipline orientali	1	11.01	danza e ballo	3	17.12	sport d'aria	
3.05	altre attività di palestra	1	12.01	caccia		17.13	tiro a segno	1
4.01	sci alpino	1	13.01	pesca sportiva	2	17.14	tiro a volo	
4.02	sci di fondo		14.01	bocce	2	17.15	tiro con l'arco	2
4.03	pattinaggio su ghiaccio		14.02	bowling		17.16	triathlon	
4.05	alpinismo		14.03	billardo	4	17.17	attività per disabili	
4.06	altre attività di montagna		15.01	canoa e kayak		17.18	ruzzola	
5.01	tennis	2	15.02	canottaggio		17.19	altri sport	
5.02	tennistavolo	2	15.03	vela e windsurf		20.01	specialità non riconosciuta	3
5.03	squash		16.01	rugby				
6.01	ciclismo	1	16.02	baseball e softball				



A.P.S.

CASTELNUOVO RANGONE

n° di SOCIETA' sportive "residenti"

26

G x Ente Promoz. S.

30

G x C.S.I.

11

n° di GRUPPI sportivi "residenti"

45

G x Federazione S.N.

14

G x U.I.S.P.

16

n° di GRUPPI / 100.000 ab.

347

G x Disciplina S.A.

1

G x altro Ente Promoz.

3

GRUPPI SPORTIVI "residenti" per DISCIPLINA (LISPO 2003)

Cod.	DISCIPLINA	N°	n° di G. / 100.000 ab.
1	calcio/calciotto	17	131
2	sport acquatici e subacquei		
3	ginnastica, aerobica, fitness e cultura fisica	5	39
4	sport invernali, sport su ghiaccio e altri sport di montagna		
5	sport con palla e racchetta		
6	sport ciclistici	3	23
7	pallavolo	4	31
8	atletica leggera e footing, jogging	2	15
9	arti marziali e sport di combattimento	2	15
10	pallacanestro		
11	danza, ballo	1	8
12	caccia		
13	pesca		
14	bocce, bowling, biliardo	3	23
15	sport nautici		
16	altri sport con la palla		
17	altro sport	7	54
20	disciplina e specialità non riconosciuta	1	8

GRUPPI SPORTIVI "residenti" per SPECIALITA' (LISPO 2003)

Cod.	SPECIALITA'	N°	Cod.	SPECIALITA'	N°	Cod.	SPECIALITA'	N°
1.01	calcio	9	6.02	mountain bike	1	16.03	golf	
1.02	calciotto	8	6.03	altri sport del pedale	2	16.04	cricket	
2.01	nuoto		7.01	pallavolo e beach volley	4	16.06	pallamano e handball	
2.02	pallanuoto		8.01	atletica leggera	2	17.01	pattinaggio a rotelle	
2.04	attività subacquee		8.03	podismo		17.02	hockey rotelle	1
2.05	acqua gym		9.01	arti marziali	2	17.03	skateboard	
2.06	altre attività nell'acqua		9.03	pugilato		17.04	sport equestri	1
3.01	ginnastiche diverse	4	9.04	scherma		17.05	motociclismo sportivo	
3.02	ginnastica artistica		9.05	altri sport da combattimento		17.09	automobilismo sportivo	
3.03	aerobica fitness e cultura fisica	1	10.01	pallacanestro		17.10	go kart	
3.04	discipline orientali		11.01	danza e ballo	1	17.12	sport d'aria	
3.05	altre attività di palestra		12.01	caccia		17.13	tiro a segno	
4.01	sci alpino		13.01	pesca sportiva		17.14	tiro a volo	
4.02	sci di fondo		14.01	bocce	1	17.15	tiro con l'arco	1
4.03	pattinaggio su ghiaccio		14.02	bowling		17.16	triathlon	
4.05	alpinismo		14.03	biliardo	2	17.17	attività per disabili	
4.06	altre attività di montagna		15.01	canoa e kayak		17.18	ruzzola	
5.01	tennis		15.02	canottaggio		17.19	altri sport	4
5.02	tennistavolo		15.03	vela e windsurf		20.01	specialità non riconosciuta	1
5.03	squash		16.01	rugby				
6.01	ciclismo		16.02	baseball e softball				



A.P.S.

CASTELVETRO DI MODENA

n° di SOCIETA' sportive "residenti"

21

G x Ente Promoz. S.

23

G x C.S.I.

7

n° di GRUPPI sportivi "residenti"

32

G x Federazione S.N.

8

G x U.I.S.P.

14

n° di GRUPPI / 100.000 ab.

308

G x Disciplina S.A.

1

G x altro Ente Promoz.

2

GRUPPI SPORTIVI "residenti" per DISCIPLINA (LISPO 2003)

Cod.	DISCIPLINA	N°	n° di G. / 100.000 ab.
1	calcio/calciotto	12	115
2	sport acquatici e subacquei		
3	ginnastica, aerobica, fitness e cultura fisica	3	29
4	sport invernali, sport su ghiaccio e altri sport di montagna		
5	sport con palla e racchetta		
6	sport ciclistici	3	29
7	pallavolo	4	38
8	atletica leggera e footing, jogging	1	10
9	arti marziali e sport di combattimento		
10	pallacanestro		
11	danza, ballo	1	10
12	caccia		
13	pesca	1	10
14	bocce, bowling, biliardo	2	19
15	sport nautici		
16	altri sport con la palla		
17	altro sport	4	38
20	disciplina e specialità non riconosciuta	1	10

GRUPPI SPORTIVI "residenti" per SPECIALITA' (LISPO 2003)

Cod.	SPECIALITA'	N°	Cod.	SPECIALITA'	N°	Cod.	SPECIALITA'	N°
1.01	calcio	8	6.02	mountain bike	1	16.03	golf	
1.02	calciotto	4	6.03	altri sport del pedale	2	16.04	cricket	
2.01	nuoto		7.01	pallavolo e beach volley	4	16.06	pallamano e handball	
2.02	pallanuoto		8.01	atletica leggera		17.01	pattinaggio a rotelle	
2.04	attività subacquee		8.03	podismo	1	17.02	hockey rotelle	
2.05	acqua gym		9.01	arti marziali		17.03	skateboard	
2.06	altre attività nell'acqua		9.03	pugilato		17.04	sport equestri	
3.01	ginnastiche diverse	2	9.04	scherma		17.05	motociclismo sportivo	2
3.02	ginnastica artistica		9.05	altri sport da combattimento		17.09	automobilismo sportivo	
3.03	aerobica fitness e cultura fisica	1	10.01	pallacanestro		17.10	go kart	1
3.04	discipline orientali		11.01	danza e ballo	1	17.12	sport d'aria	
3.05	altre attività di palestra		12.01	caccia		17.13	tiro a segno	
4.01	sci alpino		13.01	pesca sportiva	1	17.14	tiro a volo	
4.02	sci di fondo		14.01	bocce	1	17.15	tiro con l'arco	
4.03	pattinaggio su ghiaccio		14.02	bowling		17.16	triathlon	
4.05	alpinismo		14.03	biliardo	1	17.17	attività per disabili	
4.06	altre attività di montagna		15.01	canoa e kayak		17.18	ruzzola	1
5.01	tennis		15.02	canottaggio		17.19	altri sport	
5.02	tennistavolo		15.03	vela e windsurf		20.01	specialità non riconosciuta	1
5.03	squash		16.01	rugby				
6.01	ciclismo		16.02	baseball e softball				



A.P.S.

CAVEZZO

n° di SOCIETA' sportive "residenti"

10

G x Ente Promoz. S.

5

G x C.S.I.

2

n° di GRUPPI sportivi "residenti"

10

G x Federazione S.N.

5

G x U.I.S.P.

3

n° di GRUPPI / 100.000 ab.

141

G x Disciplina S.A.

G x altro Ente Promoz.

GRUPPI SPORTIVI "residenti" per DISCIPLINA (LISPO 2003)

Cod.	DISCIPLINA	N°	n° di G. / 100.000 ab.
1	calcio/calciotto	2	28
2	sport acquatici e subacquei		
3	ginnastica, aerobica, fitness e cultura fisica		
4	sport invernali, sport su ghiaccio e altri sport di montagna		
5	sport con palla e racchetta	2	28
6	sport ciclistici		
7	pallavolo	2	28
8	atletica leggera e footing, jogging		
9	arti marziali e sport di combattimento	2	28
10	pallacanestro	1	14
11	danza, ballo		
12	caccia		
13	pesca		
14	bocce, bowling, biliardo	1	14
15	sport nautici		
16	altri sport con la palla		
17	altro sport		
20	disciplina e specialità non riconosciuta		

GRUPPI SPORTIVI "residenti" per SPECIALITA' (LISPO 2003)

Cod.	SPECIALITA'	N°	Cod.	SPECIALITA'	N°	Cod.	SPECIALITA'	N°
1.01	calcio	1	6.02	mountain bike		16.03	golf	
1.02	calciotto	1	6.03	altri sport del pedale		16.04	cricket	
2.01	nuoto		7.01	pallavolo e beach volley	2	16.06	pallamano e handball	
2.02	pallanuoto		8.01	atletica leggera		17.01	pattinaggio a rotelle	
2.04	attività subacquee		8.03	podismo		17.02	hockey rotelle	
2.05	acqua gym		9.01	arti marziali	1	17.03	skateboard	
2.06	altre attività nell'acqua		9.03	pugilato	1	17.04	sport equestri	
3.01	ginnastiche diverse		9.04	scherma		17.05	motociclismo sportivo	
3.02	ginnastica artistica		9.05	altri sport da combattimento		17.09	automobilismo sportivo	
3.03	aerobica fitness e cultura fisica		10.01	pallacanestro	1	17.10	go kart	
3.04	discipline orientali		11.01	danza e ballo		17.12	sport d'aria	
3.05	altre attività di palestra		12.01	caccia		17.13	tiro a segno	
4.01	sci alpino		13.01	pesca sportiva		17.14	tiro a volo	
4.02	sci di fondo		14.01	bocce	1	17.15	tiro con l'arco	
4.03	pattinaggio su ghiaccio		14.02	bowling		17.16	triathlon	
4.05	alpinismo		14.03	biliardo		17.17	attività per disabili	
4.06	altre attività di montagna		15.01	canoa e kayak		17.18	ruzzola	
5.01	tennis	2	15.02	canottaggio		17.19	altri sport	
5.02	tennistavolo		15.03	vela e windsurf		20.01	specialità non riconosciuta	
5.03	squash		16.01	rugby				
6.01	ciclismo		16.02	baseball e softball				



A.P.S.

CONCORDIA SULLA SECCHIA

n° di SOCIETA' sportive "residenti"

13

G x Ente Promoz. S.

10

G x C.S.I.

4

n° di GRUPPI sportivi "residenti"

17

G x Federazione S.N.

7

G x U.I.S.P.

4

n° di GRUPPI / 100.000 ab.

194

G x Disciplina S.A.

G x altro Ente Promoz.

2

GRUPPI SPORTIVI "residenti" per DISCIPLINA (LISPO 2003)

Cod.	DISCIPLINA	N°	n° di G. / 100.000 ab.
1	calcio/calciotto	6	68
2	sport acquatici e subacquei		
3	ginnastica, aerobica, fitness e cultura fisica		
4	sport invernali, sport su ghiaccio e altri sport di montagna		
5	sport con palla e racchetta	1	11
6	sport ciclistici	1	11
7	pallavolo	2	23
8	atletica leggera e footing, jogging		
9	arti marziali e sport di combattimento	1	11
10	pallacanestro	1	11
11	danza, ballo		
12	caccia		
13	pesca	1	11
14	bocce, bowling, biliardo	1	11
15	sport nautici		
16	altri sport con la palla		
17	altro sport	1	11
20	disciplina e specialità non riconosciuta	2	23

GRUPPI SPORTIVI "residenti" per SPECIALITA' (LISPO 2003)

Cod.	SPECIALITA'	N°	Cod.	SPECIALITA'	N°	Cod.	SPECIALITA'	N°
1.01	calcio	5	6.02	mountain bike		16.03	golf	
1.02	calciotto	1	6.03	altri sport del pedale	1	16.04	cricket	
2.01	nuoto		7.01	pallavolo e beach volley	2	16.06	pallamano e handball	
2.02	pallanuoto		8.01	atletica leggera		17.01	pattinaggio a rotelle	
2.04	attività subacquee		8.03	podismo		17.02	hockey rotelle	
2.05	acqua gym		9.01	arti marziali	1	17.03	skateboard	
2.06	altre attività nell'acqua		9.03	pugilato		17.04	sport equestri	
3.01	ginnastiche diverse		9.04	scherma		17.05	motociclismo sportivo	1
3.02	ginnastica artistica		9.05	altri sport da combattimento		17.09	automobilismo sportivo	
3.03	aerobica fitness e cultura fisica		10.01	pallacanestro	1	17.10	go kart	
3.04	discipline orientali		11.01	danza e ballo		17.12	sport d'aria	
3.05	altre attività di palestra		12.01	caccia		17.13	tiro a segno	
4.01	sci alpino		13.01	pesca sportiva	1	17.14	tiro a volo	
4.02	sci di fondo		14.01	bocce	1	17.15	tiro con l'arco	
4.03	pattinaggio su ghiaccio		14.02	bowling		17.16	triathlon	
4.05	alpinismo		14.03	biliardo		17.17	attività per disabili	
4.06	altre attività di montagna		15.01	canoa e kayak		17.18	ruzzola	
5.01	tennis	1	15.02	canottaggio		17.19	altri sport	
5.02	tennistavolo		15.03	vela e windsurf		20.01	specialità non riconosciuta	2
5.03	squash		16.01	rugby				
6.01	ciclismo		16.02	baseball e softball				



A.P.S.

FANANO

n° di SOCIETA' sportive "residenti"
18

G x Ente Promoz. S.
11

G x C.S.I.
6

n° di GRUPPI sportivi "residenti"
24

G x Federazione S.N.
11

G x U.I.S.P.
4

n° di GRUPPI / 100.000 ab.
798

G x Disciplina S.A.
2

G x altro Ente Promoz.
1

GRUPPI SPORTIVI "residenti" per DISCIPLINA (LISPO 2003)

Cod.	DISCIPLINA	N°	n° di G. / 100.000 ab.
1	calcio/calciotto	5	166
2	sport acquatici e subacquei	1	33
3	ginnastica, aerobica, fitness e cultura fisica		
4	sport invernali, sport su ghiaccio e altri sport di montagna	5	166
5	sport con palla e racchetta	1	33
6	sport ciclistici	2	66
7	pallavolo		
8	atletica leggera e footing, jogging	1	33
9	arti marziali e sport di combattimento		
10	pallacanestro		
11	danza, ballo		
12	caccia		
13	pesca	3	100
14	bocce, bowling, biliardo		
15	sport nautici		
16	altri sport con la palla		
17	altro sport	5	166
20	disciplina e specialità non riconosciuta	1	33

GRUPPI SPORTIVI "residenti" per SPECIALITA' (LISPO 2003)

Cod.	SPECIALITA'	N°	Cod.	SPECIALITA'	N°	Cod.	SPECIALITA'	N°
1.01	calcio	4	6.02	mountain bike	1	16.03	golf	
1.02	calciotto	1	6.03	altri sport del pedale		16.04	cricket	
2.01	nuoto	1	7.01	pallavolo e beach volley		16.06	pallamano e handball	
2.02	pallanuoto		8.01	atletica leggera	1	17.01	pattinaggio a rotelle	
2.04	attività subacquee		8.03	podismo		17.02	hockey rotelle	
2.05	acqua gym		9.01	arti marziali		17.03	skateboard	
2.06	altre attività nell'acqua		9.03	pugilato		17.04	sport equestri	
3.01	ginnastiche diverse		9.04	scherma		17.05	motociclismo sportivo	1
3.02	ginnastica artistica		9.05	altri sport da combattimento		17.09	automobilismo sportivo	
3.03	aerobica fitness e cultura fisica		10.01	pallacanestro		17.10	go kart	
3.04	discipline orientali		11.01	danza e ballo		17.12	sport d'aria	
3.05	altre attività di palestra		12.01	caccia		17.13	tiro a segno	
4.01	sci alpino	1	13.01	pesca sportiva	3	17.14	tiro a volo	
4.02	sci di fondo		14.01	bocce		17.15	tiro con l'arco	
4.03	pattinaggio su ghiaccio	4	14.02	bowling		17.16	triathlon	
4.05	alpinismo		14.03	biliardo		17.17	attività per disabili	
4.06	altre attività di montagna		15.01	canoa e kayak		17.18	ruzzola	2
5.01	tennis	1	15.02	canottaggio		17.19	altri sport	2
5.02	tennistavolo		15.03	vela e windsurf		20.01	specialità non riconosciuta	1
5.03	squash		16.01	rugby				
6.01	ciclismo	1	16.02	baseball e softball				



A.P.S.

FINALE EMILIA

n° di SOCIETA' sportive "residenti"
16

G x Ente Promoz. S.
19

G x C.S.I.
1

n° di GRUPPI sportivi "residenti"
32

G x Federazione S.N.
13

G x U.I.S.P.
15

n° di GRUPPI / 100.000 ab.
208

G x Disciplina S.A.

G x altro Ente Promoz.
3

GRUPPI SPORTIVI "residenti" per DISCIPLINA (LISPO 2003)

Cod.	DISCIPLINA	N°	n° di G. / 100.000 ab.
1	calcio/calciotto	2	13
2	sport acquatici e subacquei	2	13
3	ginnastica, aerobica, fitness e cultura fisica	4	26
4	sport invernali, sport su ghiaccio e altri sport di montagna		
5	sport con palla e racchetta	1	6
6	sport ciclistici	2	13
7	pallavolo	4	26
8	atletica leggera e footing, jogging	1	6
9	arti marziali e sport di combattimento	3	19
10	pallacanestro	2	13
11	danza, ballo	1	6
12	caccia		
13	pesca	2	13
14	bocce, bowling, biliardo	3	19
15	sport nautici		
16	altri sport con la palla		
17	altro sport	4	26
20	disciplina e specialità non riconosciuta	1	6

GRUPPI SPORTIVI "residenti" per SPECIALITA' (LISPO 2003)

Cod.	SPECIALITA'	N°	Cod.	SPECIALITA'	N°	Cod.	SPECIALITA'	N°
1.01	calcio	2	6.02	mountain bike		16.03	golf	
1.02	calciotto		6.03	altri sport del pedale		16.04	cricket	
2.01	nuoto	2	7.01	pallavolo e beach volley	4	16.06	pallamano e handball	
2.02	pallanuoto		8.01	atletica leggera	1	17.01	pattinaggio a rotelle	1
2.04	attività subacquee		8.03	podismo		17.02	hockey rotelle	
2.05	acqua gym		9.01	arti marziali	3	17.03	skateboard	
2.06	altre attività nell'acqua		9.03	pugilato		17.04	sport equestri	
3.01	ginnastiche diverse	3	9.04	scherma		17.05	motociclismo sportivo	1
3.02	ginnastica artistica		9.05	altri sport da combattimento		17.09	automobilismo sportivo	
3.03	aerobica fitness e cultura fisica		10.01	pallacanestro	2	17.10	go kart	
3.04	discipline orientali	1	11.01	danza e ballo	1	17.12	sport d'aria	
3.05	altre attività di palestra		12.01	caccia		17.13	tiro a segno	
4.01	sci alpino		13.01	pesca sportiva	2	17.14	tiro a volo	1
4.02	sci di fondo		14.01	bocce	2	17.15	tiro con l'arco	
4.03	pattinaggio su ghiaccio		14.02	bowling		17.16	triathlon	
4.05	alpinismo		14.03	biliardo	1	17.17	attività per disabili	
4.06	altre attività di montagna		15.01	canoa e kayak		17.18	ruzzola	
5.01	tennis	1	15.02	canottaggio		17.19	altri sport	1
5.02	tennistavolo		15.03	vela e windsurf		20.01	specialità non riconosciuta	1
5.03	squash		16.01	rugby				
6.01	ciclismo	2	16.02	baseball e softball				



A.P.S.

FIORANO MODENESE

n° di SOCIETA' sportive "residenti"

30

G x Ente Promoz. S.

32

G x C.S.I.

21

n° di GRUPPI sportivi "residenti"

49

G x Federazione S.N.

17

G x U.I.S.P.

8

n° di GRUPPI / 100.000 ab.

296

G x Disciplina S.A.

G x altro Ente Promoz.

3

GRUPPI SPORTIVI "residenti" per DISCIPLINA (LISPO 2003)

Cod.	DISCIPLINA	N°	n° di G. / 100.000 ab.
1	calcio/calciotto	17	103
2	sport acquatici e subacquei		
3	ginnastica, aerobica, fitness e cultura fisica	3	18
4	sport invernali, sport su ghiaccio e altri sport di montagna	1	6
5	sport con palla e racchetta	1	6
6	sport ciclistici	2	12
7	pallavolo	6	36
8	atletica leggera e footing, jogging		
9	arti marziali e sport di combattimento	2	12
10	pallacanestro	2	12
11	danza, ballo	1	6
12	caccia		
13	pesca	1	6
14	bocce, bowling, biliardo	1	6
15	sport nautici		
16	altri sport con la palla	1	6
17	altro sport	7	42
20	disciplina e specialità non riconosciuta	4	24

GRUPPI SPORTIVI "residenti" per SPECIALITA' (LISPO 2003)

Cod.	SPECIALITA'	N°	Cod.	SPECIALITA'	N°	Cod.	SPECIALITA'	N°
1.01	calcio	12	6.02	mountain bike		16.03	golf	
1.02	calciotto	5	6.03	altri sport del pedale	1	16.04	cricket	
2.01	nuoto		7.01	pallavolo e beach volley	6	16.06	pallamano e handball	
2.02	pallanuoto		8.01	atletica leggera		17.01	pattinaggio a rotelle	
2.04	attività subacquee		8.03	podismo		17.02	hockey rotelle	
2.05	acqua gym		9.01	arti marziali	2	17.03	skateboard	
2.06	altre attività nell'acqua		9.03	pugilato		17.04	sport equestri	2
3.01	ginnastiche diverse	2	9.04	scherma		17.05	motociclismo sportivo	1
3.02	ginnastica artistica		9.05	altri sport da combattimento		17.09	automobilismo sportivo	1
3.03	aerobica fitness e cultura fisica		10.01	pallacanestro	2	17.10	go kart	
3.04	discipline orientali	1	11.01	danza e ballo	1	17.12	sport d'aria	
3.05	altre attività di palestra		12.01	caccia		17.13	tiro a segno	
4.01	sci alpino	1	13.01	pesca sportiva	1	17.14	tiro a volo	
4.02	sci di fondo		14.01	bocce	1	17.15	tiro con l'arco	
4.03	pattinaggio su ghiaccio		14.02	bowling		17.16	triathlon	
4.05	alpinismo		14.03	biliardo		17.17	attività per disabili	
4.06	altre attività di montagna		15.01	canoa e kayak		17.18	ruzzola	
5.01	tennis	1	15.02	canottaggio		17.19	altri sport	3
5.02	tennistavolo		15.03	vela e windsurf		20.01	specialità non riconosciuta	4
5.03	squash		16.01	rugby				
6.01	ciclismo	1	16.02	baseball e softball	1			



A.P.S.

FIUMALBO

n° di SOCIETA' sportive "residenti"

2

G x Ente Promoz. S.

G x C.S.I.

n° di GRUPPI sportivi "residenti"

2

G x Federazione S.N.

2

G x U.I.S.P.

n° di GRUPPI / 100.000 ab.

153

G x Disciplina S.A.

G x altro Ente Promoz.

GRUPPI SPORTIVI "residenti" per DISCIPLINA (LISPO 2003)

Cod.	DISCIPLINA	N°	n° di G. / 100.000 ab.
1	calcio/calciotto	1	77
2	sport acquatici e subacquei		
3	ginnastica, aerobica, fitness e cultura fisica		
4	sport invernali, sport su ghiaccio e altri sport di montagna		
5	sport con palla e racchetta		
6	sport ciclistici		
7	pallavolo		
8	atletica leggera e footing, jogging		
9	arti marziali e sport di combattimento		
10	pallacanestro		
11	danza, ballo		
12	caccia		
13	pesca	1	77
14	bocce, bowling, biliardo		
15	sport nautici		
16	altri sport con la palla		
17	altro sport		
20	disciplina e specialità non riconosciuta		

GRUPPI SPORTIVI "residenti" per SPECIALITA' (LISPO 2003)

Cod.	SPECIALITA'	N°	Cod.	SPECIALITA'	N°	Cod.	SPECIALITA'	N°
1.01	calcio	1	6.02	mountain bike		16.03	golf	
1.02	calciotto		6.03	altri sport del pedale		16.04	cricket	
2.01	nuoto		7.01	pallavolo e beach volley		16.06	pallamano e handball	
2.02	pallanuoto		8.01	atletica leggera		17.01	pattinaggio a rotelle	
2.04	attività subacquee		8.03	podismo		17.02	hockey rotelle	
2.05	acqua gym		9.01	arti marziali		17.03	skateboard	
2.06	altre attività nell'acqua		9.03	pugilato		17.04	sport equestri	
3.01	ginnastiche diverse		9.04	scherma		17.05	motociclismo sportivo	
3.02	ginnastica artistica		9.05	altri sport da combattimento		17.09	automobilismo sportivo	
3.03	aerobica fitness e cultura fisica		10.01	pallacanestro		17.10	go kart	
3.04	discipline orientali		11.01	danza e ballo		17.12	sport d'aria	
3.05	altre attività di palestra		12.01	caccia		17.13	tiro a segno	
4.01	sci alpino		13.01	pesca sportiva	1	17.14	tiro a volo	
4.02	sci di fondo		14.01	bocce		17.15	tiro con l'arco	
4.03	pattinaggio su ghiaccio		14.02	bowling		17.16	triathlon	
4.05	alpinismo		14.03	biliardo		17.17	attività per disabili	
4.06	altre attività di montagna		15.01	canoa e kayak		17.18	ruzzola	
5.01	tennis		15.02	canottaggio		17.19	altri sport	
5.02	tennistavolo		15.03	vela e windsurf		20.01	specialità non riconosciuta	
5.03	squash		16.01	rugby				
6.01	ciclismo		16.02	baseball e softball				



A.P.S.

FORMIGINE

n° di SOCIETA' sportive "residenti"

75

G x Ente Promoz. S.

104

G x C.S.I.

62

n° di GRUPPI sportivi "residenti"

147

G x Federazione S.N.

39

G x U.I.S.P.

25

n° di GRUPPI / 100.000 ab.

468

G x Disciplina S.A.

4

G x altro Ente Promoz.

17

GRUPPI SPORTIVI "residenti" per DISCIPLINA (LISPO 2003)

Cod.	DISCIPLINA	N°	n° di G. / 100.000 ab.
1	calcio/calciotto	46	146
2	sport acquatici e subacquei	3	10
3	ginnastica, aerobica, fitness e cultura fisica	3	10
4	sport invernali, sport su ghiaccio e altri sport di montagna	1	3
5	sport con palla e racchetta	2	6
6	sport ciclistici	10	32
7	pallavolo	17	54
8	atletica leggera e footing, jogging	12	38
9	arti marziali e sport di combattimento	2	6
10	pallacanestro	4	13
11	danza, ballo	6	19
12	caccia		
13	pesca	3	10
14	bocce, bowling, biliardo	5	16
15	sport nautici		
16	altri sport con la palla	3	10
17	altro sport	24	76
20	disciplina e specialità non riconosciuta	6	19

GRUPPI SPORTIVI "residenti" per SPECIALITA' (LISPO 2003)

Cod.	SPECIALITA'	N°	Cod.	SPECIALITA'	N°	Cod.	SPECIALITA'	N°
1.01	calcio	22	6.02	mountain bike	2	16.03	golf	1
1.02	calciotto	24	6.03	altri sport del pedale	4	16.04	cricket	
2.01	nuoto	1	7.01	pallavolo e beach volley	17	16.06	pallamano e handball	1
2.02	pallanuoto		8.01	atletica leggera	9	17.01	pattinaggio a rotelle	
2.04	attività subacquee		8.03	podismo	3	17.02	hockey rotelle	
2.05	acqua gym	2	9.01	arti marziali	2	17.03	skateboard	
2.06	altre attività nell'acqua		9.03	pugilato		17.04	sport equestri	3
3.01	ginnastiche diverse	2	9.04	scherma		17.05	motociclismo sportivo	2
3.02	ginnastica artistica		9.05	altri sport da combattimento		17.09	automobilismo sportivo	2
3.03	aerobica fitness e cultura fisica		10.01	pallacanestro	4	17.10	go kart	
3.04	discipline orientali		11.01	danza e ballo	6	17.12	sport d'aria	
3.05	altre attività di palestra	1	12.01	caccia		17.13	tiro a segno	
4.01	sci alpino	1	13.01	pesca sportiva	3	17.14	tiro a volo	
4.02	sci di fondo		14.01	bocce	4	17.15	tiro con l'arco	1
4.03	pattinaggio su ghiaccio		14.02	bowling	1	17.16	triathlon	
4.05	alpinismo		14.03	biliardo		17.17	attività per disabili	
4.06	altre attività di montagna		15.01	canoa e kayak		17.18	ruzzola	1
5.01	tennis	2	15.02	canottaggio		17.19	altri sport	15
5.02	tennistavolo		15.03	vela e windsurf		20.01	specialità non riconosciuta	6
5.03	squash		16.01	rugby	1			
6.01	ciclismo	4	16.02	baseball e softball				



A.P.S.

FRASSINORO

n° di SOCIETA' sportive "residenti"

8

G x Ente Promoz. S.

13

G x C.S.I.

13

n° di GRUPPI sportivi "residenti"

17

G x Federazione S.N.

4

G x U.I.S.P.

n° di GRUPPI / 100.000 ab.

811

G x Disciplina S.A.

G x altro Ente Promoz.

GRUPPI SPORTIVI "residenti" per DISCIPLINA (LISPO 2003)

Cod.	DISCIPLINA	N°	n° di G. / 100.000 ab.
1	calcio/calciotto	3	143
2	sport acquatici e subacquei		
3	ginnastica, aerobica, fitness e cultura fisica	2	95
4	sport invernali, sport su ghiaccio e altri sport di montagna	3	143
5	sport con palla e racchetta		
6	sport ciclistici		
7	pallavolo	2	95
8	atletica leggera e footing, jogging	1	48
9	arti marziali e sport di combattimento		
10	pallacanestro		
11	danza, ballo	1	48
12	caccia		
13	pesca		
14	bocce, bowling, biliardo	1	48
15	sport nautici		
16	altri sport con la palla		
17	altro sport	4	191
20	disciplina e specialità non riconosciuta		

GRUPPI SPORTIVI "residenti" per SPECIALITA' (LISPO 2003)

Cod.	SPECIALITA'	N°	Cod.	SPECIALITA'	N°	Cod.	SPECIALITA'	N°
1.01	calcio	2	6.02	mountain bike		16.03	golf	
1.02	calciotto	1	6.03	altri sport del pedale		16.04	cricket	
2.01	nuoto		7.01	pallavolo e beach volley	2	16.06	pallamano e handball	
2.02	pallanuoto		8.01	atletica leggera	1	17.01	pattinaggio a rotelle	
2.04	attività subacquee		8.03	podismo		17.02	hockey rotelle	
2.05	acqua gym		9.01	arti marziali		17.03	skateboard	
2.06	altre attività nell'acqua		9.03	pugilato		17.04	sport equestri	
3.01	ginnastiche diverse	2	9.04	scherma		17.05	motociclismo sportivo	1
3.02	ginnastica artistica		9.05	altri sport da combattimento		17.09	automobilismo sportivo	
3.03	aerobica fitness e cultura fisica		10.01	pallacanestro		17.10	go kart	
3.04	discipline orientali		11.01	danza e ballo	1	17.12	sport d'aria	
3.05	altre attività di palestra		12.01	caccia		17.13	tiro a segno	
4.01	sci alpino	3	13.01	pesca sportiva		17.14	tiro a volo	
4.02	sci di fondo		14.01	bocce	1	17.15	tiro con l'arco	
4.03	pattinaggio su ghiaccio		14.02	bowling		17.16	triathlon	
4.05	alpinismo		14.03	biliardo		17.17	attività per disabili	
4.06	altre attività di montagna		15.01	canoa e kayak		17.18	ruzzola	
5.01	tennis		15.02	canottaggio		17.19	altri sport	3
5.02	tennistavolo		15.03	vela e windsurf		20.01	specialità non riconosciuta	
5.03	squash		16.01	rugby				
6.01	ciclismo		16.02	baseball e softball				



A.P.S.

GUIGLIA

n° di SOCIETA' sportive "residenti"

9

G x Ente Promoz. S.

5

G x C.S.I.

n° di GRUPPI sportivi "residenti"

11

G x Federazione S.N.

5

G x U.I.S.P.

4

n° di GRUPPI / 100.000 ab.

273

G x Disciplina S.A.

1

G x altro Ente Promoz.

1

GRUPPI SPORTIVI "residenti" per DISCIPLINA (LISPO 2003)

Cod.	DISCIPLINA	N°	n° di G. / 100.000 ab.
1	calcio/calsetto	5	124
2	sport acquatici e subacquei		
3	ginnastica, aerobica, fitness e cultura fisica		
4	sport invernali, sport su ghiaccio e altri sport di montagna	1	25
5	sport con palla e racchetta	1	25
6	sport ciclistici		
7	pallavolo		
8	atletica leggera e footing, jogging		
9	arti marziali e sport di combattimento		
10	pallacanestro		
11	danza, ballo	1	25
12	caccia		
13	pesca		
14	bocce, bowling, biliardo		
15	sport nautici		
16	altri sport con la palla		
17	altro sport	2	50
20	disciplina e specialità non riconosciuta	1	25

GRUPPI SPORTIVI "residenti" per SPECIALITA' (LISPO 2003)

Cod.	SPECIALITA'	N°	Cod.	SPECIALITA'	N°	Cod.	SPECIALITA'	N°
1.01	calcio	5	6.02	mountain bike		16.03	golf	
1.02	calcetto		6.03	altri sport del pedale		16.04	cricket	
2.01	nuoto		7.01	pallavolo e beach volley		16.06	pallamano e handball	
2.02	pallanuoto		8.01	atletica leggera		17.01	pattinaggio a rotelle	
2.04	attività subacquee		8.03	podismo		17.02	hockey rotelle	
2.05	acqua gym		9.01	arti marziali		17.03	skateboard	
2.06	altre attività nell'acqua		9.03	pugilato		17.04	sport equestri	
3.01	ginnastiche diverse		9.04	scherma		17.05	motociclismo sportivo	
3.02	ginnastica artistica		9.05	altri sport da combattimento		17.09	automobilismo sportivo	
3.03	aerobica fitness e cultura fisica		10.01	pallacanestro		17.10	go kart	
3.04	discipline orientali		11.01	danza e ballo	1	17.12	sport d'aria	
3.05	altre attività di palestra		12.01	caccia		17.13	tiro a segno	
4.01	sci alpino	1	13.01	pesca sportiva		17.14	tiro a volo	1
4.02	sci di fondo		14.01	bocce		17.15	tiro con l'arco	
4.03	pattinaggio su ghiaccio		14.02	bowling		17.16	triathlon	
4.05	alpinismo		14.03	biliardo		17.17	attività per disabili	
4.06	altre attività di montagna		15.01	canoa e kayak		17.18	ruzzola	1
5.01	tennis	1	15.02	canottaggio		17.19	altri sport	
5.02	tennistavolo		15.03	vela e windsurf		20.01	specialità non riconosciuta	1
5.03	squash		16.01	rugby				
6.01	ciclismo		16.02	baseball e softball				



A.P.S.

LAMA MOCOGNO

n° di SOCIETA' sportive "residenti"

8

G x Ente Promoz. S.

5

G x C.S.I.

5

n° di GRUPPI sportivi "residenti"

12

G x Federazione S.N.

4

G x U.I.S.P.

n° di GRUPPI / 100.000 ab.

399

G x Disciplina S.A.

3

G x altro Ente Promoz.

GRUPPI SPORTIVI "residenti" per DISCIPLINA (LISPO 2003)

Cod.	DISCIPLINA	N°	n° di G. / 100.000 ab.
1	calcio/calsetto	3	100
2	sport acquatici e subacquei		
3	ginnastica, aerobica, fitness e cultura fisica		
4	sport invernali, sport su ghiaccio e altri sport di montagna	2	67
5	sport con palla e racchetta	1	33
6	sport ciclistici		
7	pallavolo	1	33
8	atletica leggera e footing, jogging	1	33
9	arti marziali e sport di combattimento		
10	pallacanestro		
11	danza, ballo		
12	caccia		
13	pesca		
14	bocce, bowling, biliardo		
15	sport nautici		
16	altri sport con la palla		
17	altro sport	4	133
20	disciplina e specialità non riconosciuta		

GRUPPI SPORTIVI "residenti" per SPECIALITA' (LISPO 2003)

Cod.	SPECIALITA'	N°	Cod.	SPECIALITA'	N°	Cod.	SPECIALITA'	N°
1.01	calcio	1	6.02	mountain bike		16.03	golf	
1.02	calcetto	2	6.03	altri sport del pedale		16.04	cricket	
2.01	nuoto		7.01	pallavolo e beach volley	1	16.06	pallamano e handball	
2.02	pallanuoto		8.01	atletica leggera	1	17.01	pattinaggio a rotelle	
2.04	attività subacquee		8.03	podismo		17.02	hockey rotelle	
2.05	acqua gym		9.01	arti marziali		17.03	skateboard	
2.06	altre attività nell'acqua		9.03	pugilato		17.04	sport equestri	
3.01	ginnastiche diverse		9.04	scherma		17.05	motociclismo sportivo	
3.02	ginnastica artistica		9.05	altri sport da combattimento		17.09	automobilismo sportivo	
3.03	aerobica fitness e cultura fisica		10.01	pallacanestro		17.10	go kart	
3.04	discipline orientali		11.01	danza e ballo		17.12	sport d'aria	
3.05	altre attività di palestra		12.01	caccia		17.13	tiro a segno	
4.01	sci alpino	2	13.01	pesca sportiva		17.14	tiro a volo	
4.02	sci di fondo		14.01	bocce		17.15	tiro con l'arco	
4.03	pattinaggio su ghiaccio		14.02	bowling		17.16	triathlon	
4.05	alpinismo		14.03	biliardo		17.17	attività per disabili	
4.06	altre attività di montagna		15.01	canoa e kayak		17.18	ruzzola	3
5.01	tennis	1	15.02	canottaggio		17.19	altri sport	1
5.02	tennistavolo		15.03	vela e windsurf		20.01	specialità non riconosciuta	
5.03	squash		16.01	rugby				
6.01	ciclismo		16.02	baseball e softball				



A.P.S.

MARANELLO

n° di SOCIETA' sportive "residenti"

31

G x Ente Promoz. S.

30

G x C.S.I.

13

n° di GRUPPI sportivi "residenti"

55

G x Federazione S.N.

25

G x U.I.S.P.

15

n° di GRUPPI / 100.000 ab.

336

G x Disciplina S.A.

G x altro Ente Promoz.

2

GRUPPI SPORTIVI "residenti" per DISCIPLINA (LISPO 2003)

Cod.	DISCIPLINA	N°	n° di G. / 100.000 ab.
1	calcio/calciotto	14	85
2	sport acquatici e subacquei	4	24
3	ginnastica, aerobica, fitness e cultura fisica	4	24
4	sport invernali, sport su ghiaccio e altri sport di montagna	1	6
5	sport con palla e racchetta	4	24
6	sport ciclistici	2	12
7	pallavolo	7	43
8	atletica leggera e footing, jogging		
9	arti marziali e sport di combattimento	1	6
10	pallacanestro	2	12
11	danza, ballo		
12	caccia		
13	pesca	2	12
14	bocce, bowling, biliardo	2	12
15	sport nautici		
16	altri sport con la palla	1	6
17	altro sport	9	55
20	disciplina e specialità non riconosciuta	2	12

GRUPPI SPORTIVI "residenti" per SPECIALITA' (LISPO 2003)

Cod.	SPECIALITA'	N°	Cod.	SPECIALITA'	N°	Cod.	SPECIALITA'	N°
1.01	calcio	9	6.02	mountain bike		16.03	golf	
1.02	calciotto	5	6.03	altri sport del pedale	1	16.04	cricket	
2.01	nuoto	3	7.01	pallavolo e beach volley	7	16.06	pallamano e handball	
2.02	pallanuoto		8.01	atletica leggera		17.01	pattinaggio a rotelle	
2.04	attività subacquee		8.03	podismo		17.02	hockey rotelle	
2.05	acqua gym	1	9.01	arti marziali	1	17.03	skateboard	
2.06	altre attività nell'acqua		9.03	pugilato		17.04	sport equestri	1
3.01	ginnastiche diverse	3	9.04	scherma		17.05	motociclismo sportivo	1
3.02	ginnastica artistica		9.05	altri sport da combattimento		17.09	automobilismo sportivo	
3.03	aerobica fitness e cultura fisica		10.01	pallacanestro	2	17.10	go kart	1
3.04	discipline orientali		11.01	danza e ballo		17.12	sport d'aria	
3.05	altre attività di palestra	1	12.01	caccia		17.13	tiro a segno	
4.01	sci alpino	1	13.01	pesca sportiva	2	17.14	tiro a volo	1
4.02	sci di fondo		14.01	bocce	1	17.15	tiro con l'arco	
4.03	pattinaggio su ghiaccio		14.02	bowling		17.16	triathlon	1
4.05	alpinismo		14.03	biliardo	1	17.17	attività per disabili	
4.06	altre attività di montagna		15.01	canoa e kayak		17.18	ruzzola	
5.01	tennis	4	15.02	canottaggio		17.19	altri sport	4
5.02	tennistavolo		15.03	vela e windsurf		20.01	specialità non riconosciuta	2
5.03	squash		16.01	rugby	1			
6.01	ciclismo	1	16.02	baseball e softball				



A.P.S.

MARANO SUL PANARO

n° di SOCIETA' sportive "residenti"

9

G x Ente Promoz. S.

14

G x C.S.I.

3

n° di GRUPPI sportivi "residenti"

20

G x Federazione S.N.

6

G x U.I.S.P.

11

n° di GRUPPI / 100.000 ab.

505

G x Disciplina S.A.

G x altro Ente Promoz.

GRUPPI SPORTIVI "residenti" per DISCIPLINA (LISPO 2003)

Cod.	DISCIPLINA	N°	n° di G. / 100.000 ab.
1	calcio/calciotto	4	101
2	sport acquatici e subacquei		
3	ginnastica, aerobica, fitness e cultura fisica	3	76
4	sport invernali, sport su ghiaccio e altri sport di montagna	3	76
5	sport con palla e racchetta		
6	sport ciclistici	1	25
7	pallavolo	2	51
8	atletica leggera e footing, jogging		
9	arti marziali e sport di combattimento		
10	pallacanestro	1	25
11	danza, ballo		
12	caccia		
13	pesca		
14	bocce, bowling, biliardo	1	25
15	sport nautici		
16	altri sport con la palla		
17	altro sport	5	126
20	disciplina e specialità non riconosciuta		

GRUPPI SPORTIVI "residenti" per SPECIALITA' (LISPO 2003)

Cod.	SPECIALITA'	N°	Cod.	SPECIALITA'	N°	Cod.	SPECIALITA'	N°
1.01	calcio	3	6.02	mountain bike		16.03	golf	
1.02	calciotto	1	6.03	altri sport del pedale	1	16.04	cricket	
2.01	nuoto		7.01	pallavolo e beach volley	2	16.06	pallamano e handball	
2.02	pallanuoto		8.01	atletica leggera		17.01	pattinaggio a rotelle	1
2.04	attività subacquee		8.03	podismo		17.02	hockey rotelle	1
2.05	acqua gym		9.01	arti marziali		17.03	skateboard	
2.06	altre attività nell'acqua		9.03	pugilato		17.04	sport equestri	2
3.01	ginnastiche diverse	3	9.04	scherma		17.05	motociclismo sportivo	
3.02	ginnastica artistica		9.05	altri sport da combattimento		17.09	automobilismo sportivo	
3.03	aerobica fitness e cultura fisica		10.01	pallacanestro	1	17.10	go kart	
3.04	discipline orientali		11.01	danza e ballo		17.12	sport d'aria	
3.05	altre attività di palestra		12.01	caccia		17.13	tiro a segno	
4.01	sci alpino	2	13.01	pesca sportiva		17.14	tiro a volo	
4.02	sci di fondo		14.01	bocce		17.15	tiro con l'arco	
4.03	pattinaggio su ghiaccio		14.02	bowling		17.16	triathlon	
4.05	alpinismo		14.03	biliardo	1	17.17	attività per disabili	1
4.06	altre attività di montagna	1	15.01	canoa e kayak		17.18	ruzzola	
5.01	tennis		15.02	canottaggio		17.19	altri sport	
5.02	tennistavolo		15.03	vela e windsurf		20.01	specialità non riconosciuta	
5.03	squash		16.01	rugby				
6.01	ciclismo		16.02	baseball e softball				



A.P.S.

MEDOLLA

n° di SOCIETA' sportive "residenti"

13

G x Ente Promoz. S.

17

G x C.S.I.

n° di GRUPPI sportivi "residenti"

24

G x Federazione S.N.

7

G x U.I.S.P.

11

n° di GRUPPI / 100.000 ab.

402

G x Disciplina S.A.

G x altro Ente Promoz.

6

GRUPPI SPORTIVI "residenti" per DISCIPLINA (LISPO 2003)

Cod.	DISCIPLINA	N°	n° di G. / 100.000 ab.
1	calcio/calciotto	4	67
2	sport acquatici e subacquei		
3	ginnastica, aerobica, fitness e cultura fisica	6	101
4	sport invernali, sport su ghiaccio e altri sport di montagna		
5	sport con palla e racchetta		
6	sport ciclistici		
7	pallavolo	1	17
8	atletica leggera e footing, jogging	1	17
9	arti marziali e sport di combattimento		
10	pallacanestro	4	67
11	danza, ballo		
12	caccia		
13	pesca	1	17
14	bocce, bowling, biliardo	2	34
15	sport nautici		
16	altri sport con la palla		
17	altro sport	4	67
20	disciplina e specialità non riconosciuta	1	17

GRUPPI SPORTIVI "residenti" per SPECIALITA' (LISPO 2003)

Cod.	SPECIALITA'	N°	Cod.	SPECIALITA'	N°	Cod.	SPECIALITA'	N°
1.01	calcio	4	6.02	mountain bike		16.03	golf	
1.02	calcetto		6.03	altri sport del pedale		16.04	cricket	
2.01	nuoto		7.01	pallavolo e beach volley	1	16.06	pallamano e handball	
2.02	pallanuoto		8.01	atletica leggera	1	17.01	pattinaggio a rotelle	
2.04	attività subacquee		8.03	podismo		17.02	hockey rotelle	
2.05	acqua gym		9.01	arti marziali		17.03	skateboard	
2.06	altre attività nell'acqua		9.03	pugilato		17.04	sport equestri	1
3.01	ginnastiche diverse	4	9.04	scherma		17.05	motociclismo sportivo	
3.02	ginnastica artistica		9.05	altri sport da combattimento		17.09	automobilismo sportivo	
3.03	aerobica fitness e cultura fisica		10.01	pallacanestro	4	17.10	go kart	
3.04	discipline orientali	1	11.01	danza e ballo		17.12	sport d'aria	
3.05	altre attività di palestra	1	12.01	caccia		17.13	tiro a segno	
4.01	sci alpino		13.01	pesca sportiva	1	17.14	tiro a volo	
4.02	sci di fondo		14.01	bocce	2	17.15	tiro con l'arco	
4.03	pattinaggio su ghiaccio		14.02	bowling		17.16	triathlon	
4.05	alpinismo		14.03	biliardo		17.17	attività per disabili	
4.06	altre attività di montagna		15.01	canoa e kayak		17.18	ruzzola	
5.01	tennis		15.02	canottaggio		17.19	altri sport	3
5.02	tennistavolo		15.03	vela e windsurf		20.01	specialità non riconosciuta	1
5.03	squash		16.01	rugby				
6.01	ciclismo		16.02	baseball e softball				



A.P.S.

MIRANDOLA

n° di SOCIETA' sportive "residenti"

51

G x Ente Promoz. S.

48

G x C.S.I.

12

n° di GRUPPI sportivi "residenti"

79

G x Federazione S.N.

28

G x U.I.S.P.

34

n° di GRUPPI / 100.000 ab.

343

G x Disciplina S.A.

G x altro Ente Promoz.

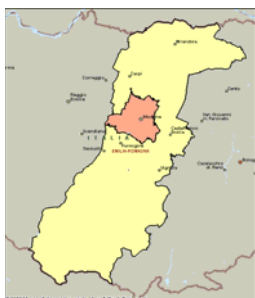
2

GRUPPI SPORTIVI "residenti" per DISCIPLINA (LISPO 2003)

Cod.	DISCIPLINA	N°	n° di G. / 100.000 ab.
1	calcio/calciotto	14	61
2	sport acquatici e subacquei	1	4
3	ginnastica, aerobica, fitness e cultura fisica	7	30
4	sport invernali, sport su ghiaccio e altri sport di montagna	2	9
5	sport con palla e racchetta	7	30
6	sport ciclistici	5	22
7	pallavolo	5	22
8	atletica leggera e footing, jogging	3	13
9	arti marziali e sport di combattimento	2	9
10	pallacanestro	3	13
11	danza, ballo	7	30
12	caccia		
13	pesca	4	17
14	bocce, bowling, biliardo	5	22
15	sport nautici		
16	altri sport con la palla		
17	altro sport	13	56
20	disciplina e specialità non riconosciuta	1	4

GRUPPI SPORTIVI "residenti" per SPECIALITA' (LISPO 2003)

Cod.	SPECIALITA'	N°	Cod.	SPECIALITA'	N°	Cod.	SPECIALITA'	N°
1.01	calcio	11	6.02	mountain bike	1	16.03	golf	
1.02	calcetto	3	6.03	altri sport del pedale	3	16.04	cricket	
2.01	nuoto	1	7.01	pallavolo e beach volley	5	16.06	pallamano e handball	
2.02	pallanuoto		8.01	atletica leggera	3	17.01	pattinaggio a rotelle	1
2.04	attività subacquee		8.03	podismo		17.02	hockey rotelle	3
2.05	acqua gym		9.01	arti marziali	2	17.03	skateboard	
2.06	altre attività nell'acqua		9.03	pugilato		17.04	sport equestri	3
3.01	ginnastiche diverse	6	9.04	scherma		17.05	motociclismo sportivo	1
3.02	ginnastica artistica		9.05	altri sport da combattimento		17.09	automobilismo sportivo	
3.03	aerobica fitness e cultura fisica		10.01	pallacanestro	3	17.10	go kart	
3.04	discipline orientali		11.01	danza e ballo	7	17.12	sport d'aria	
3.05	altre attività di palestra	1	12.01	caccia		17.13	tiro a segno	
4.01	sci alpino	2	13.01	pesca sportiva	4	17.14	tiro a volo	
4.02	sci di fondo		14.01	bocce	2	17.15	tiro con l'arco	2
4.03	pattinaggio su ghiaccio		14.02	bowling		17.16	triathlon	
4.05	alpinismo		14.03	biliardo	3	17.17	attività per disabili	1
4.06	altre attività di montagna		15.01	canoa e kayak		17.18	ruzzola	
5.01	tennis	7	15.02	canottaggio		17.19	altri sport	2
5.02	tennistavolo		15.03	vela e windsurf		20.01	specialità non riconosciuta	1
5.03	squash		16.01	rugby				
6.01	ciclismo	1	16.02	baseball e softball				



A.P.S.

MODENA

n° di SOCIETA' sportive "residenti"
441

G x Ente Promoz. S.
579

G x C.S.I.
269

n° di GRUPPI sportivi "residenti"
806

G x Federazione S.N.
196

G x U.I.S.P.
231

n° di GRUPPI / 100.000 ab.
447

G x Disciplina S.A.
31

G x altro Ente Promoz.
79

GRUPPI SPORTIVI "residenti" per DISCIPLINA (LISPO 2003)

Cod.	DISCIPLINA	N°	n° di G. / 100.000 ab.
1	calcio/calciotto	230	127
2	sport acquatici e subacquei	33	18
3	ginnastica, aerobica, fitness e cultura fisica	45	25
4	sport invernali, sport su ghiaccio e altri sport di montagna	17	9
5	sport con palla e racchetta	42	23
6	sport ciclistici	32	18
7	pallavolo	83	46
8	atletica leggera e footing, jogging	37	21
9	arti marziali e sport di combattimento	38	21
10	pallacanestro	12	7
11	danza, ballo	15	8
12	caccia	2	1
13	pesca	21	12
14	bocce, bowling, biliardo	40	22
15	sport nautici	7	4
16	altri sport con la palla	11	6
17	altro sport	108	60
20	disciplina e specialità non riconosciuta	33	18

GRUPPI SPORTIVI "residenti" per SPECIALITA' (LISPO 2003)

Cod.	SPECIALITA'	N°	Cod.	SPECIALITA'	N°	Cod.	SPECIALITA'	N°
1.01	calcio	109	6.02	mountain bike	3	16.03	golf	
1.02	calciotto	121	6.03	altri sport del pedale	23	16.04	cricket	
2.01	nuoto	25	7.01	pallavolo e beach volley	83	16.06	pallamano e handball	2
2.02	pallanuoto	2	8.01	atletica leggera	32	17.01	pattinaggio a rotelle	6
2.04	attività subacquee	2	8.03	podismo	5	17.02	hockey rotelle	7
2.05	acqua gym	2	9.01	arti marziali	19	17.03	skateboard	1
2.06	altre attività nell'acqua	2	9.03	pugilato	3	17.04	sport equestri	8
3.01	ginnastiche diverse	32	9.04	scherma	3	17.05	motociclismo sportivo	8
3.02	ginnastica artistica		9.05	altri sport da combattimento	13	17.09	automobilismo sportivo	2
3.03	aerobica fitness e cultura fisica	6	10.01	pallacanestro	12	17.10	go kart	1
3.04	discipline orientali	3	11.01	danza e ballo	15	17.12	sport d'aria	1
3.05	altre attività di palestra	4	12.01	caccia	2	17.13	tiro a segno	1
4.01	sci alpino	11	13.01	pesca sportiva	21	17.14	tiro a volo	
4.02	sci di fondo	1	14.01	bocce	18	17.15	tiro con l'arco	5
4.03	pattinaggio su ghiaccio		14.02	bowling	2	17.16	triathlon	3
4.05	alpinismo	4	14.03	biliardo	20	17.17	attività per disabili	7
4.06	altre attività di montagna	1	15.01	canoa e kayak	1	17.18	ruzzola	
5.01	tennis	27	15.02	canottaggio	3	17.19	altri sport	58
5.02	tennistavolo	15	15.03	vela e windsurf	3	20.01	specialità non riconosciuta	33
5.03	squash		16.01	rugby	4			
6.01	ciclismo	6	16.02	baseball e softball	5			



A.P.S.

MONTECRETO

n° di SOCIETA' sportive "residenti"
5

G x Ente Promoz. S.
3

G x C.S.I.
3

n° di GRUPPI sportivi "residenti"
7

G x Federazione S.N.
1

G x U.I.S.P.

n° di GRUPPI / 100.000 ab.
749

G x Disciplina S.A.
3

G x altro Ente Promoz.

GRUPPI SPORTIVI "residenti" per DISCIPLINA (LISPO 2003)

Cod.	DISCIPLINA	N°	n° di G. / 100.000 ab.
1	calcio/calciotto	2	214
2	sport acquatici e subacquei		
3	ginnastica, aerobica, fitness e cultura fisica		
4	sport invernali, sport su ghiaccio e altri sport di montagna		
5	sport con palla e racchetta		
6	sport ciclistici		
7	pallavolo		
8	atletica leggera e footing, jogging		
9	arti marziali e sport di combattimento		
10	pallacanestro		
11	danza, ballo		
12	caccia		
13	pesca	1	107
14	bocce, bowling, biliardo		
15	sport nautici		
16	altri sport con la palla		
17	altro sport	4	428
20	disciplina e specialità non riconosciuta		

GRUPPI SPORTIVI "residenti" per SPECIALITA' (LISPO 2003)

Cod.	SPECIALITA'	N°	Cod.	SPECIALITA'	N°	Cod.	SPECIALITA'	N°
1.01	calcio	1	6.02	mountain bike		16.03	golf	
1.02	calciotto	1	6.03	altri sport del pedale		16.04	cricket	
2.01	nuoto		7.01	pallavolo e beach volley		16.06	pallamano e handball	
2.02	pallanuoto		8.01	atletica leggera		17.01	pattinaggio a rotelle	
2.04	attività subacquee		8.03	podismo		17.02	hockey rotelle	
2.05	acqua gym		9.01	arti marziali		17.03	skateboard	
2.06	altre attività nell'acqua		9.03	pugilato		17.04	sport equestri	
3.01	ginnastiche diverse		9.04	scherma		17.05	motociclismo sportivo	
3.02	ginnastica artistica		9.05	altri sport da combattimento		17.09	automobilismo sportivo	
3.03	aerobica fitness e cultura fisica		10.01	pallacanestro		17.10	go kart	
3.04	discipline orientali		11.01	danza e ballo		17.12	sport d'aria	
3.05	altre attività di palestra		12.01	caccia		17.13	tiro a segno	
4.01	sci alpino		13.01	pesca sportiva	1	17.14	tiro a volo	
4.02	sci di fondo		14.01	bocce		17.15	tiro con l'arco	
4.03	pattinaggio su ghiaccio		14.02	bowling		17.16	triathlon	
4.05	alpinismo		14.03	biliardo		17.17	attività per disabili	
4.06	altre attività di montagna		15.01	canoa e kayak		17.18	ruzzola	3
5.01	tennis		15.02	canottaggio		17.19	altri sport	1
5.02	tennistavolo		15.03	vela e windsurf		20.01	specialità non riconosciuta	
5.03	squash		16.01	rugby				
6.01	ciclismo		16.02	baseball e softball				



A.P.S.

MONTEFIORINO

n° di SOCIETA' sportive "residenti"

11

G x Ente Promoz. S.

14

G x C.S.I.

12

n° di GRUPPI sportivi "residenti"

19

G x Federazione S.N.

5

G x U.I.S.P.

2

n° di GRUPPI / 100.000 ab.

820

G x Disciplina S.A.

G x altro Ente Promoz.

GRUPPI SPORTIVI "residenti" per DISCIPLINA (LISPO 2003)

Cod.	DISCIPLINA	N°	n° di G. / 100.000 ab.
1	calcio/calciotto	11	475
2	sport acquatici e subacquei		
3	ginnastica, aerobica, fitness e cultura fisica		
4	sport invernali, sport su ghiaccio e altri sport di montagna	1	43
5	sport con palla e racchetta		
6	sport ciclistici	1	43
7	pallavolo	1	43
8	atletica leggera e footing, jogging		
9	arti marziali e sport di combattimento		
10	pallacanestro		
11	danza, ballo		
12	caccia		
13	pesca		
14	bocce, bowling, biliardo	1	43
15	sport nautici		
16	altri sport con la palla		
17	altro sport	4	173
20	disciplina e specialità non riconosciuta		

GRUPPI SPORTIVI "residenti" per SPECIALITA' (LISPO 2003)

Cod.	SPECIALITA'	N°	Cod.	SPECIALITA'	N°	Cod.	SPECIALITA'	N°
1.01	calcio	5	6.02	mountain bike		16.03	golf	
1.02	calciotto	6	6.03	altri sport del pedale	1	16.04	cricket	
2.01	nuoto		7.01	pallavolo e beach volley	1	16.06	pallamano e handball	
2.02	pallanuoto		8.01	atletica leggera		17.01	pattinaggio a rotelle	
2.04	attività subacquee		8.03	podismo		17.02	hockey rotelle	
2.05	acqua gym		9.01	arti marziali		17.03	skateboard	
2.06	altre attività nell'acqua		9.03	pugilato		17.04	sport equestri	
3.01	ginnastiche diverse		9.04	scherma		17.05	motociclismo sportivo	
3.02	ginnastica artistica		9.05	altri sport da combattimento		17.09	automobilismo sportivo	
3.03	aerobica fitness e cultura fisica		10.01	pallacanestro		17.10	go kart	
3.04	discipline orientali		11.01	danza e ballo		17.12	sport d'aria	
3.05	altre attività di palestra		12.01	caccia		17.13	tiro a segno	
4.01	sci alpino	1	13.01	pesca sportiva		17.14	tiro a volo	
4.02	sci di fondo		14.01	bocce	1	17.15	tiro con l'arco	
4.03	pattinaggio su ghiaccio		14.02	bowling		17.16	triathlon	
4.05	alpinismo		14.03	billardo		17.17	attività per disabili	
4.06	altre attività di montagna		15.01	canoa e kayak		17.18	ruzzola	
5.01	tennis		15.02	canottaggio		17.19	altri sport	4
5.02	tennistavolo		15.03	vela e windsurf		20.01	specialità non riconosciuta	
5.03	squash		16.01	rugby				
6.01	ciclismo		16.02	baseball e softball				



A.P.S.

MONTESE

n° di SOCIETA' sportive "residenti"

8

G x Ente Promoz. S.

12

G x C.S.I.

6

n° di GRUPPI sportivi "residenti"

14

G x Federazione S.N.

2

G x U.I.S.P.

5

n° di GRUPPI / 100.000 ab.

424

G x Disciplina S.A.

G x altro Ente Promoz.

1

GRUPPI SPORTIVI "residenti" per DISCIPLINA (LISPO 2003)

Cod.	DISCIPLINA	N°	n° di G. / 100.000 ab.
1	calcio/calciotto	2	61
2	sport acquatici e subacquei		
3	ginnastica, aerobica, fitness e cultura fisica	4	121
4	sport invernali, sport su ghiaccio e altri sport di montagna		
5	sport con palla e racchetta		
6	sport ciclistici		
7	pallavolo	3	91
8	atletica leggera e footing, jogging		
9	arti marziali e sport di combattimento		
10	pallacanestro		
11	danza, ballo		
12	caccia		
13	pesca		
14	bocce, bowling, biliardo	1	30
15	sport nautici		
16	altri sport con la palla		
17	altro sport	3	91
20	disciplina e specialità non riconosciuta	1	30

GRUPPI SPORTIVI "residenti" per SPECIALITA' (LISPO 2003)

Cod.	SPECIALITA'	N°	Cod.	SPECIALITA'	N°	Cod.	SPECIALITA'	N°
1.01	calcio	2	6.02	mountain bike		16.03	golf	
1.02	calciotto		6.03	altri sport del pedale		16.04	cricket	
2.01	nuoto		7.01	pallavolo e beach volley	3	16.06	pallamano e handball	
2.02	pallanuoto		8.01	atletica leggera		17.01	pattinaggio a rotelle	
2.04	attività subacquee		8.03	podismo		17.02	hockey rotelle	
2.05	acqua gym		9.01	arti marziali		17.03	skateboard	
2.06	altre attività nell'acqua		9.03	pugilato		17.04	sport equestri	
3.01	ginnastiche diverse	3	9.04	scherma		17.05	motociclismo sportivo	1
3.02	ginnastica artistica		9.05	altri sport da combattimento		17.09	automobilismo sportivo	
3.03	aerobica fitness e cultura fisica	1	10.01	pallacanestro		17.10	go kart	
3.04	discipline orientali		11.01	danza e ballo		17.12	sport d'aria	
3.05	altre attività di palestra		12.01	caccia		17.13	tiro a segno	
4.01	sci alpino		13.01	pesca sportiva		17.14	tiro a volo	
4.02	sci di fondo		14.01	bocce		17.15	tiro con l'arco	
4.03	pattinaggio su ghiaccio		14.02	bowling		17.16	triathlon	
4.05	alpinismo		14.03	billardo	1	17.17	attività per disabili	
4.06	altre attività di montagna		15.01	canoa e kayak		17.18	ruzzola	
5.01	tennis		15.02	canottaggio		17.19	altri sport	2
5.02	tennistavolo		15.03	vela e windsurf		20.01	specialità non riconosciuta	1
5.03	squash		16.01	rugby				
6.01	ciclismo		16.02	baseball e softball				



A.P.S.

NONANTOLA

n° di SOCIETA' sportive "residenti"

29

G x Ente Promoz. S.

24

G x C.S.I.

7

n° di GRUPPI sportivi "residenti"

39

G x Federazione S.N.

14

G x U.I.S.P.

15

n° di GRUPPI / 100.000 ab.

281

G x Disciplina S.A.

1

G x altro Ente Promoz.

2

GRUPPI SPORTIVI "residenti" per DISCIPLINA (LISPO 2003)

Cod.	DISCIPLINA	N°	n° di G. / 100.000 ab.
1	calcio/calciotto	11	79
2	sport acquatici e subacquei		
3	ginnastica, aerobica, fitness e cultura fisica	1	7
4	sport invernali, sport su ghiaccio e altri sport di montagna		
5	sport con palla e racchetta	2	14
6	sport ciclistici	3	22
7	pallavolo	3	22
8	atletica leggera e footing, jogging	4	29
9	arti marziali e sport di combattimento	1	7
10	pallacanestro	1	7
11	danza, ballo	1	7
12	caccia		
13	pesca	1	7
14	bocce, bowling, biliardo	2	14
15	sport nautici		
16	altri sport con la palla		
17	altro sport	7	50
20	disciplina e specialità non riconosciuta	2	14

GRUPPI SPORTIVI "residenti" per SPECIALITA' (LISPO 2003)

Cod.	SPECIALITA'	N°	Cod.	SPECIALITA'	N°	Cod.	SPECIALITA'	N°
1.01	calcio	6	6.02	mountain bike		16.03	golf	
1.02	calcetto	5	6.03	altri sport del pedale	3	16.04	cricket	
2.01	nuoto		7.01	pallavolo e beach volley	3	16.06	pallamano e handball	
2.02	pallanuoto		8.01	atletica leggera	3	17.01	pattinaggio a rotelle	1
2.04	attività subacquee		8.03	podismo	1	17.02	hockey rotelle	1
2.05	acqua gym		9.01	arti marziali		17.03	skateboard	
2.06	altre attività nell'acqua		9.03	pugilato		17.04	sport equestri	3
3.01	ginnastiche diverse	1	9.04	scherma		17.05	motociclismo sportivo	1
3.02	ginnastica artistica		9.05	altri sport da combattimento	1	17.09	automobilismo sportivo	
3.03	aerobica fitness e cultura fisica		10.01	pallacanestro	1	17.10	go kart	
3.04	discipline orientali		11.01	danza e ballo	1	17.12	sport d'aria	
3.05	altre attività di palestra		12.01	caccia		17.13	tiro a segno	
4.01	sci alpino		13.01	pesca sportiva	1	17.14	tiro a volo	
4.02	sci di fondo		14.01	bocce	1	17.15	tiro con l'arco	1
4.03	pattinaggio su ghiaccio		14.02	bowling		17.16	triathlon	
4.05	alpinismo		14.03	billardo	1	17.17	attività per disabili	
4.06	altre attività di montagna		15.01	canoa e kayak		17.18	ruzzola	
5.01	tennis	2	15.02	canottaggio		17.19	altri sport	
5.02	tennistavolo		15.03	vela e windsurf		20.01	specialità non riconosciuta	2
5.03	squash		16.01	rugby				
6.01	ciclismo		16.02	baseball e softball				



A.P.S.

NOVI DI MODENA

n° di SOCIETA' sportive "residenti"

17

G x Ente Promoz. S.

13

G x C.S.I.

7

n° di GRUPPI sportivi "residenti"

23

G x Federazione S.N.

10

G x U.I.S.P.

6

n° di GRUPPI / 100.000 ab.

210

G x Disciplina S.A.

G x altro Ente Promoz.

GRUPPI SPORTIVI "residenti" per DISCIPLINA (LISPO 2003)

Cod.	DISCIPLINA	N°	n° di G. / 100.000 ab.
1	calcio/calciotto	10	91
2	sport acquatici e subacquei		
3	ginnastica, aerobica, fitness e cultura fisica		
4	sport invernali, sport su ghiaccio e altri sport di montagna		
5	sport con palla e racchetta	2	18
6	sport ciclistici	2	18
7	pallavolo	4	36
8	atletica leggera e footing, jogging		
9	arti marziali e sport di combattimento		
10	pallacanestro		
11	danza, ballo		
12	caccia		
13	pesca	3	27
14	bocce, bowling, biliardo	2	18
15	sport nautici		
16	altri sport con la palla		
17	altro sport		
20	disciplina e specialità non riconosciuta		

GRUPPI SPORTIVI "residenti" per SPECIALITA' (LISPO 2003)

Cod.	SPECIALITA'	N°	Cod.	SPECIALITA'	N°	Cod.	SPECIALITA'	N°
1.01	calcio	5	6.02	mountain bike		16.03	golf	
1.02	calcetto	5	6.03	altri sport del pedale	1	16.04	cricket	
2.01	nuoto		7.01	pallavolo e beach volley	4	16.06	pallamano e handball	
2.02	pallanuoto		8.01	atletica leggera		17.01	pattinaggio a rotelle	
2.04	attività subacquee		8.03	podismo		17.02	hockey rotelle	
2.05	acqua gym		9.01	arti marziali		17.03	skateboard	
2.06	altre attività nell'acqua		9.03	pugilato		17.04	sport equestri	
3.01	ginnastiche diverse		9.04	scherma		17.05	motociclismo sportivo	
3.02	ginnastica artistica		9.05	altri sport da combattimento		17.09	automobilismo sportivo	
3.03	aerobica fitness e cultura fisica		10.01	pallacanestro		17.10	go kart	
3.04	discipline orientali		11.01	danza e ballo		17.12	sport d'aria	
3.05	altre attività di palestra		12.01	caccia		17.13	tiro a segno	
4.01	sci alpino		13.01	pesca sportiva	3	17.14	tiro a volo	
4.02	sci di fondo		14.01	bocce	1	17.15	tiro con l'arco	
4.03	pattinaggio su ghiaccio		14.02	bowling		17.16	triathlon	
4.05	alpinismo		14.03	billardo	1	17.17	attività per disabili	
4.06	altre attività di montagna		15.01	canoa e kayak		17.18	ruzzola	
5.01	tennis	2	15.02	canottaggio		17.19	altri sport	
5.02	tennistavolo		15.03	vela e windsurf		20.01	specialità non riconosciuta	
5.03	squash		16.01	rugby				
6.01	ciclismo	1	16.02	baseball e softball				



A.P.S.

PALAGIANO

n° di SOCIETA' sportive "residenti"

9

G x Ente Promoz. S.

14

G x C.S.I.

13

n° di GRUPPI sportivi "residenti"

20

G x Federazione S.N.

6

G x U.I.S.P.

n° di GRUPPI / 100.000 ab.

820

G x Disciplina S.A.

G x altro Ente Promoz.

1

GRUPPI SPORTIVI "residenti" per DISCIPLINA (LISPO 2003)

Cod.	DISCIPLINA	N°	n° di G. / 100.000 ab.
1	calcio/calciotto	5	205
2	sport acquatici e subacquei		
3	ginnastica, aerobica, fitness e cultura fisica		
4	sport invernali, sport su ghiaccio e altri sport di montagna	4	164
5	sport con palla e racchetta	1	41
6	sport ciclistici	2	82
7	pallavolo	2	82
8	atletica leggera e footing, jogging		
9	arti marziali e sport di combattimento		
10	pallacanestro		
11	danza, ballo		
12	caccia		
13	pesca	1	41
14	bocce, bowling, biliardo		
15	sport nautici		
16	altri sport con la palla		
17	altro sport	4	164
20	disciplina e specialità non riconosciuta	1	41

GRUPPI SPORTIVI "residenti" per SPECIALITA' (LISPO 2003)

Cod.	SPECIALITA'	N°	Cod.	SPECIALITA'	N°	Cod.	SPECIALITA'	N°
1.01	calcio	4	6.02	mountain bike	1	16.03	golf	
1.02	calcetto	1	6.03	altri sport del pedale		16.04	cricket	
2.01	nuoto		7.01	pallavolo e beach volley	2	16.06	pallamano e handball	
2.02	pallanuoto		8.01	atletica leggera		17.01	pattinaggio a rotelle	
2.04	attività subacquee		8.03	podismo		17.02	hockey rotelle	
2.05	acqua gym		9.01	arti marziali		17.03	skateboard	
2.06	altre attività nell'acqua		9.03	pugilato		17.04	sport equestri	
3.01	ginnastiche diverse		9.04	scherma		17.05	motociclismo sportivo	1
3.02	ginnastica artistica		9.05	altri sport da combattimento		17.09	automobilismo sportivo	
3.03	aerobica fitness e cultura fisica		10.01	pallacanestro		17.10	go kart	
3.04	discipline orientali		11.01	danza e ballo		17.12	sport d'aria	
3.05	altre attività di palestra		12.01	caccia		17.13	tiro a segno	
4.01	sci alpino	3	13.01	pesca sportiva	1	17.14	tiro a volo	
4.02	sci di fondo	1	14.01	bocce		17.15	tiro con l'arco	
4.03	pattinaggio su ghiaccio		14.02	bowling		17.16	triathlon	
4.05	alpinismo		14.03	biliardo		17.17	attività per disabili	
4.06	altre attività di montagna		15.01	canoa e kayak		17.18	ruzzola	
5.01	tennis	1	15.02	canottaggio		17.19	altri sport	3
5.02	tennistavolo		15.03	vela e windsurf		20.01	specialità non riconosciuta	1
5.03	squash		16.01	rugby				
6.01	ciclismo	1	16.02	baseball e softball				



A.P.S.

PAVULLO NEL FRIGNANO

n° di SOCIETA' sportive "residenti"

30

G x Ente Promoz. S.

35

G x C.S.I.

30

n° di GRUPPI sportivi "residenti"

56

G x Federazione S.N.

14

G x U.I.S.P.

3

n° di GRUPPI / 100.000 ab.

345

G x Disciplina S.A.

7

G x altro Ente Promoz.

2

GRUPPI SPORTIVI "residenti" per DISCIPLINA (LISPO 2003)

Cod.	DISCIPLINA	N°	n° di G. / 100.000 ab.
1	calcio/calciotto	15	92
2	sport acquatici e subacquei	2	12
3	ginnastica, aerobica, fitness e cultura fisica	1	6
4	sport invernali, sport su ghiaccio e altri sport di montagna	3	18
5	sport con palla e racchetta	2	12
6	sport ciclistici	4	25
7	pallavolo	3	18
8	atletica leggera e footing, jogging	5	31
9	arti marziali e sport di combattimento	2	12
10	pallacanestro	1	6
11	danza, ballo		
12	caccia		
13	pesca	2	12
14	bocce, bowling, biliardo	2	12
15	sport nautici		
16	altri sport con la palla		
17	altro sport	13	80
20	disciplina e specialità non riconosciuta	1	6

GRUPPI SPORTIVI "residenti" per SPECIALITA' (LISPO 2003)

Cod.	SPECIALITA'	N°	Cod.	SPECIALITA'	N°	Cod.	SPECIALITA'	N°
1.01	calcio	7	6.02	mountain bike		16.03	golf	
1.02	calcetto	8	6.03	altri sport del pedale	1	16.04	cricket	
2.01	nuoto	2	7.01	pallavolo e beach volley	3	16.06	pallamano e handball	
2.02	pallanuoto		8.01	atletica leggera	3	17.01	pattinaggio a rotelle	
2.04	attività subacquee		8.03	podismo	2	17.02	hockey rotelle	
2.05	acqua gym		9.01	arti marziali	1	17.03	skateboard	
2.06	altre attività nell'acqua		9.03	pugilato		17.04	sport equestri	1
3.01	ginnastiche diverse	1	9.04	scherma		17.05	motociclismo sportivo	1
3.02	ginnastica artistica		9.05	altri sport da combattimento	1	17.09	automobilismo sportivo	
3.03	aerobica fitness e cultura fisica		10.01	pallacanestro	1	17.10	go kart	
3.04	discipline orientali		11.01	danza e ballo		17.12	sport d'aria	1
3.05	altre attività di palestra		12.01	caccia		17.13	tiro a segno	
4.01	sci alpino	2	13.01	pesca sportiva	2	17.14	tiro a volo	
4.02	sci di fondo		14.01	bocce	2	17.15	tiro con l'arco	
4.03	pattinaggio su ghiaccio		14.02	bowling		17.16	triathlon	
4.05	alpinismo	1	14.03	biliardo		17.17	attività per disabili	
4.06	altre attività di montagna		15.01	canoa e kayak		17.18	ruzzola	6
5.01	tennis	2	15.02	canottaggio		17.19	altri sport	4
5.02	tennistavolo		15.03	vela e windsurf		20.01	specialità non riconosciuta	1
5.03	squash		16.01	rugby				
6.01	ciclismo	3	16.02	baseball e softball				



A.P.S.

PIEVEPELAGO

n° di SOCIETA' sportive "residenti"

6

G x Ente Promoz. S.

9

G x C.S.I.

6

n° di GRUPPI sportivi "residenti"

11

G x Federazione S.N.

2

G x U.I.S.P.

3

n° di GRUPPI / 100.000 ab.

493

G x Disciplina S.A.

3

G x altro Ente Promoz.

3

GRUPPI SPORTIVI "residenti" per DISCIPLINA (LISPO 2003)

Cod.	DISCIPLINA	N°	n° di G. / 100.000 ab.
1	calcio/calciotto	5	224
2	sport acquatici e subacquei		
3	ginnastica, aerobica, fitness e cultura fisica		
4	sport invernali, sport su ghiaccio e altri sport di montagna		
5	sport con palla e racchetta		
6	sport ciclistici		
7	pallavolo		
8	atletica leggera e footing, jogging	1	45
9	arti marziali e sport di combattimento		
10	pallacanestro		
11	danza, ballo		
12	caccia		
13	pesca	1	45
14	bocce, bowling, biliardo	1	45
15	sport nautici		
16	altri sport con la palla		
17	altro sport	3	135
20	disciplina e specialità non riconosciuta		

GRUPPI SPORTIVI "residenti" per SPECIALITA' (LISPO 2003)

Cod.	SPECIALITA'	N°	Cod.	SPECIALITA'	N°	Cod.	SPECIALITA'	N°
1.01	calcio	5	6.02	mountain bike		16.03	golf	
1.02	calcetto		6.03	altri sport del pedale		16.04	cricket	
2.01	nuoto		7.01	pallavolo e beach volley		16.06	pallamano e handball	
2.02	pallanuoto		8.01	atletica leggera	1	17.01	pattinaggio a rotelle	
2.04	attività subacquee		8.03	podismo		17.02	hockey rotelle	
2.05	acqua gym		9.01	arti marziali		17.03	skateboard	
2.06	altre attività nell'acqua		9.03	pugilato		17.04	sport equestri	1
3.01	ginnastiche diverse		9.04	scherma		17.05	motociclismo sportivo	
3.02	ginnastica artistica		9.05	altri sport da combattimento		17.09	automobilismo sportivo	
3.03	aerobica fitness e cultura fisica		10.01	pallacanestro		17.10	go kart	
3.04	discipline orientali		11.01	danza e ballo		17.12	sport d'aria	
3.05	altre attività di palestra		12.01	caccia		17.13	tiro a segno	
4.01	sci alpino		13.01	pesca sportiva	1	17.14	tiro a volo	
4.02	sci di fondo		14.01	bocce		17.15	tiro con l'arco	
4.03	pattinaggio su ghiaccio		14.02	bowling		17.16	triathlon	
4.05	alpinismo		14.03	biliardo	1	17.17	attività per disabili	
4.06	altre attività di montagna		15.01	canoa e kayak		17.18	ruzzola	
5.01	tennis		15.02	canottaggio		17.19	altri sport	2
5.02	tennistavolo		15.03	vela e windsurf		20.01	specialità non riconosciuta	
5.03	squash		16.01	rugby				
6.01	ciclismo		16.02	baseball e softball				



A.P.S.

POLINAGO

n° di SOCIETA' sportive "residenti"

6

G x Ente Promoz. S.

4

G x C.S.I.

4

n° di GRUPPI sportivi "residenti"

9

G x Federazione S.N.

3

G x U.I.S.P.

2

n° di GRUPPI / 100.000 ab.

492

G x Disciplina S.A.

2

G x altro Ente Promoz.

2

GRUPPI SPORTIVI "residenti" per DISCIPLINA (LISPO 2003)

Cod.	DISCIPLINA	N°	n° di G. / 100.000 ab.
1	calcio/calciotto	4	219
2	sport acquatici e subacquei		
3	ginnastica, aerobica, fitness e cultura fisica		
4	sport invernali, sport su ghiaccio e altri sport di montagna		
5	sport con palla e racchetta		
6	sport ciclistici		
7	pallavolo	1	55
8	atletica leggera e footing, jogging		
9	arti marziali e sport di combattimento		
10	pallacanestro		
11	danza, ballo		
12	caccia		
13	pesca		
14	bocce, bowling, biliardo	1	55
15	sport nautici		
16	altri sport con la palla		
17	altro sport	3	164
20	disciplina e specialità non riconosciuta		

GRUPPI SPORTIVI "residenti" per SPECIALITA' (LISPO 2003)

Cod.	SPECIALITA'	N°	Cod.	SPECIALITA'	N°	Cod.	SPECIALITA'	N°
1.01	calcio	3	6.02	mountain bike		16.03	golf	
1.02	calcetto	1	6.03	altri sport del pedale		16.04	cricket	
2.01	nuoto		7.01	pallavolo e beach volley	1	16.06	pallamano e handball	
2.02	pallanuoto		8.01	atletica leggera		17.01	pattinaggio a rotelle	
2.04	attività subacquee		8.03	podismo		17.02	hockey rotelle	
2.05	acqua gym		9.01	arti marziali		17.03	skateboard	
2.06	altre attività nell'acqua		9.03	pugilato		17.04	sport equestri	
3.01	ginnastiche diverse		9.04	scherma		17.05	motociclismo sportivo	
3.02	ginnastica artistica		9.05	altri sport da combattimento		17.09	automobilismo sportivo	
3.03	aerobica fitness e cultura fisica		10.01	pallacanestro		17.10	go kart	
3.04	discipline orientali		11.01	danza e ballo		17.12	sport d'aria	
3.05	altre attività di palestra		12.01	caccia		17.13	tiro a segno	
4.01	sci alpino		13.01	pesca sportiva		17.14	tiro a volo	
4.02	sci di fondo		14.01	bocce	1	17.15	tiro con l'arco	
4.03	pattinaggio su ghiaccio		14.02	bowling		17.16	triathlon	
4.05	alpinismo		14.03	biliardo		17.17	attività per disabili	
4.06	altre attività di montagna		15.01	canoa e kayak		17.18	ruzzola	2
5.01	tennis		15.02	canottaggio		17.19	altri sport	1
5.02	tennistavolo		15.03	vela e windsurf		20.01	specialità non riconosciuta	
5.03	squash		16.01	rugby				
6.01	ciclismo		16.02	baseball e softball				



A.P.S.

PRIGNANO SULLA SECCHIA

n° di SOCIETA'
sportive "residenti"

7

G x Ente Promoz. S.

10

G x C.S.I.

10

n° di GRUPPI
sportivi "residenti"

13

G x Federazione S.N.

3

G x U.I.S.P.

n° di GRUPPI /
100.000 ab.

362

G x Disciplina S.A.

G x altro Ente Promoz.

GRUPPI SPORTIVI "residenti" per DISCIPLINA (LISPO 2003)

Cod.	DISCIPLINA	N°	n° di G. / 100.000 ab.
1	calcio/calsetto	7	195
2	sport acquatici e subacquei		
3	ginnastica, aerobica, fitness e cultura fisica		
4	sport invernali, sport su ghiaccio e altri sport di montagna	1	28
5	sport con palla e racchetta		
6	sport ciclistici		
7	pallavolo	1	28
8	atletica leggera e footing, jogging		
9	arti marziali e sport di combattimento		
10	pallacanestro		
11	danza, ballo		
12	caccia		
13	pesca		
14	bocce, bowling, biliardo		
15	sport nautici		
16	altri sport con la palla		
17	altro sport	4	111
20	disciplina e specialità non riconosciuta		

GRUPPI SPORTIVI "residenti" per SPECIALITA' (LISPO 2003)

Cod.	SPECIALITA'	N°	Cod.	SPECIALITA'	N°	Cod.	SPECIALITA'	N°
1.01	calcio	6	6.02	mountain bike		16.03	golf	
1.02	calcetto	1	6.03	altri sport del pedale		16.04	cricket	
2.01	nuoto		7.01	pallavolo e beach volley	1	16.06	pallamano e handball	
2.02	pallanuoto		8.01	atletica leggera		17.01	pattinaggio a rotelle	
2.04	attività subacquee		8.03	podismo		17.02	hockey rotelle	
2.05	acqua gym		9.01	arti marziali		17.03	skateboard	
2.06	altre attività nell'acqua		9.03	pugilato		17.04	sport equestri	
3.01	ginnastiche diverse		9.04	scherma		17.05	motociclismo sportivo	
3.02	ginnastica artistica		9.05	altri sport da combattimento		17.09	automobilismo sportivo	
3.03	aerobica fitness e cultura fisica		10.01	pallacanestro		17.10	go kart	
3.04	discipline orientali		11.01	danza e ballo		17.12	sport d'aria	
3.05	altre attività di palestra		12.01	caccia		17.13	tiro a segno	
4.01	sci alpino	1	13.01	pesca sportiva		17.14	tiro a volo	1
4.02	sci di fondo		14.01	bocce		17.15	tiro con l'arco	
4.03	pattinaggio su ghiaccio		14.02	bowling		17.16	triathlon	
4.05	alpinismo		14.03	biliardo		17.17	attività per disabili	
4.06	altre attività di montagna		15.01	canoa e kayak		17.18	ruzzola	
5.01	tennis		15.02	canottaggio		17.19	altri sport	3
5.02	tennistavolo		15.03	vela e windsurf		20.01	specialità non riconosciuta	
5.03	squash		16.01	rugby				
6.01	ciclismo		16.02	baseball e softball				



A.P.S.

RAVARINO

n° di SOCIETA'
sportive "residenti"

6

G x Ente Promoz. S.

15

G x C.S.I.

4

n° di GRUPPI
sportivi "residenti"

19

G x Federazione S.N.

4

G x U.I.S.P.

11

n° di GRUPPI /
100.000 ab.

316

G x Disciplina S.A.

G x altro Ente Promoz.

GRUPPI SPORTIVI "residenti" per DISCIPLINA (LISPO 2003)

Cod.	DISCIPLINA	N°	n° di G. / 100.000 ab.
1	calcio/calsetto	5	83
2	sport acquatici e subacquei		
3	ginnastica, aerobica, fitness e cultura fisica	3	50
4	sport invernali, sport su ghiaccio e altri sport di montagna		
5	sport con palla e racchetta		
6	sport ciclistici	1	17
7	pallavolo	3	50
8	atletica leggera e footing, jogging		
9	arti marziali e sport di combattimento	1	17
10	pallacanestro		
11	danza, ballo	1	17
12	caccia		
13	pesca		
14	bocce, bowling, biliardo	2	33
15	sport nautici		
16	altri sport con la palla	3	50
17	altro sport		
20	disciplina e specialità non riconosciuta		

GRUPPI SPORTIVI "residenti" per SPECIALITA' (LISPO 2003)

Cod.	SPECIALITA'	N°	Cod.	SPECIALITA'	N°	Cod.	SPECIALITA'	N°
1.01	calcio	2	6.02	mountain bike		16.03	golf	
1.02	calcetto	3	6.03	altri sport del pedale	1	16.04	cricket	1
2.01	nuoto		7.01	pallavolo e beach volley	3	16.06	pallamano e handball	2
2.02	pallanuoto		8.01	atletica leggera		17.01	pattinaggio a rotelle	
2.04	attività subacquee		8.03	podismo		17.02	hockey rotelle	
2.05	acqua gym		9.01	arti marziali	1	17.03	skateboard	
2.06	altre attività nell'acqua		9.03	pugilato		17.04	sport equestri	
3.01	ginnastiche diverse	2	9.04	scherma		17.05	motociclismo sportivo	
3.02	ginnastica artistica		9.05	altri sport da combattimento		17.09	automobilismo sportivo	
3.03	aerobica fitness e cultura fisica	1	10.01	pallacanestro		17.10	go kart	
3.04	discipline orientali		11.01	danza e ballo	1	17.12	sport d'aria	
3.05	altre attività di palestra		12.01	caccia		17.13	tiro a segno	
4.01	sci alpino		13.01	pesca sportiva		17.14	tiro a volo	
4.02	sci di fondo		14.01	bocce	1	17.15	tiro con l'arco	
4.03	pattinaggio su ghiaccio		14.02	bowling		17.16	triathlon	
4.05	alpinismo		14.03	biliardo	1	17.17	attività per disabili	
4.06	altre attività di montagna		15.01	canoa e kayak		17.18	ruzzola	
5.01	tennis		15.02	canottaggio		17.19	altri sport	
5.02	tennistavolo		15.03	vela e windsurf		20.01	specialità non riconosciuta	
5.03	squash		16.01	rugby				
6.01	ciclismo		16.02	baseball e softball				



A.P.S.

RIOLUNATO

n° di SOCIETA' sportive "residenti"

2

G x Ente Promoz. S.

3

G x C.S.I.

3

n° di GRUPPI sportivi "residenti"

5

G x Federazione S.N.

2

G x U.I.S.P.

n° di GRUPPI / 100.000 ab.

682

G x Disciplina S.A.

G x altro Ente Promoz.

GRUPPI SPORTIVI "residenti" per DISCIPLINA (LISPO 2003)

Cod.	DISCIPLINA	N°	n° di G. / 100.000 ab.
1	calcio/calciotto	3	409
2	sport acquatici e subacquei		
3	ginnastica, aerobica, fitness e cultura fisica		
4	sport invernali, sport su ghiaccio e altri sport di montagna	1	136
5	sport con palla e racchetta		
6	sport ciclistici		
7	pallavolo		
8	atletica leggera e footing, jogging		
9	arti marziali e sport di combattimento		
10	pallacanestro		
11	danza, ballo		
12	caccia		
13	pesca		
14	bocce, bowling, biliardo		
15	sport nautici		
16	altri sport con la palla		
17	altro sport	1	136
20	disciplina e specialità non riconosciuta		

GRUPPI SPORTIVI "residenti" per SPECIALITA' (LISPO 2003)

Cod.	SPECIALITA'	N°	Cod.	SPECIALITA'	N°	Cod.	SPECIALITA'	N°
1.01	calcio	2	6.02	mountain bike		16.03	golf	
1.02	calciotto	1	6.03	altri sport del pedale		16.04	cricket	
2.01	nuoto		7.01	pallavolo e beach volley		16.06	pallamano e handball	
2.02	pallanuoto		8.01	atletica leggera		17.01	pattinaggio a rotelle	
2.04	attività subacquee		8.03	podismo		17.02	hockey rotelle	
2.05	acqua gym		9.01	arti marziali		17.03	skateboard	
2.06	altre attività nell'acqua		9.03	pugilato		17.04	sport equestri	
3.01	ginnastiche diverse		9.04	scherma		17.05	motociclismo sportivo	
3.02	ginnastica artistica		9.05	altri sport da combattimento		17.09	automobilismo sportivo	
3.03	aerobica fitness e cultura fisica		10.01	pallacanestro		17.10	go kart	
3.04	discipline orientali		11.01	danza e ballo		17.12	sport d'aria	
3.05	altre attività di palestra		12.01	caccia		17.13	tiro a segno	
4.01	sci alpino	1	13.01	pesca sportiva		17.14	tiro a volo	
4.02	sci di fondo		14.01	bocce		17.15	tiro con l'arco	
4.03	pattinaggio su ghiaccio		14.02	bowling		17.16	triathlon	
4.05	alpinismo		14.03	billardo		17.17	attività per disabili	
4.06	altre attività di montagna		15.01	canoa e kayak		17.18	ruzzola	
5.01	tennis		15.02	canottaggio		17.19	altri sport	1
5.02	tennistavolo		15.03	vela e windsurf		20.01	specialità non riconosciuta	
5.03	squash		16.01	rugby				
6.01	ciclismo		16.02	baseball e softball				



A.P.S.

SAN CESARIO SUL PANARO

n° di SOCIETA' sportive "residenti"

11

G x Ente Promoz. S.

15

G x C.S.I.

2

n° di GRUPPI sportivi "residenti"

23

G x Federazione S.N.

8

G x U.I.S.P.

13

n° di GRUPPI / 100.000 ab.

405

G x Disciplina S.A.

G x altro Ente Promoz.

GRUPPI SPORTIVI "residenti" per DISCIPLINA (LISPO 2003)

Cod.	DISCIPLINA	N°	n° di G. / 100.000 ab.
1	calcio/calciotto	10	176
2	sport acquatici e subacquei		
3	ginnastica, aerobica, fitness e cultura fisica	2	35
4	sport invernali, sport su ghiaccio e altri sport di montagna		
5	sport con palla e racchetta		
6	sport ciclistici	2	35
7	pallavolo	2	35
8	atletica leggera e footing, jogging		
9	arti marziali e sport di combattimento	1	18
10	pallacanestro		
11	danza, ballo		
12	caccia		
13	pesca		
14	bocce, bowling, biliardo	2	35
15	sport nautici		
16	altri sport con la palla		
17	altro sport	4	71
20	disciplina e specialità non riconosciuta		

GRUPPI SPORTIVI "residenti" per SPECIALITA' (LISPO 2003)

Cod.	SPECIALITA'	N°	Cod.	SPECIALITA'	N°	Cod.	SPECIALITA'	N°
1.01	calcio	6	6.02	mountain bike		16.03	golf	
1.02	calciotto	4	6.03	altri sport del pedale	2	16.04	cricket	
2.01	nuoto		7.01	pallavolo e beach volley	2	16.06	pallamano e handball	
2.02	pallanuoto		8.01	atletica leggera		17.01	pattinaggio a rotelle	
2.04	attività subacquee		8.03	podismo		17.02	hockey rotelle	
2.05	acqua gym		9.01	arti marziali	1	17.03	skateboard	
2.06	altre attività nell'acqua		9.03	pugilato		17.04	sport equestri	2
3.01	ginnastiche diverse	1	9.04	scherma		17.05	motociclismo sportivo	1
3.02	ginnastica artistica		9.05	altri sport da combattimento		17.09	automobilismo sportivo	
3.03	aerobica fitness e cultura fisica		10.01	pallacanestro		17.10	go kart	
3.04	discipline orientali	1	11.01	danza e ballo		17.12	sport d'aria	
3.05	altre attività di palestra		12.01	caccia		17.13	tiro a segno	
4.01	sci alpino		13.01	pesca sportiva		17.14	tiro a volo	
4.02	sci di fondo		14.01	bocce	1	17.15	tiro con l'arco	1
4.03	pattinaggio su ghiaccio		14.02	bowling		17.16	triathlon	
4.05	alpinismo		14.03	billardo	1	17.17	attività per disabili	
4.06	altre attività di montagna		15.01	canoa e kayak		17.18	ruzzola	
5.01	tennis		15.02	canottaggio		17.19	altri sport	
5.02	tennistavolo		15.03	vela e windsurf		20.01	specialità non riconosciuta	
5.03	squash		16.01	rugby				
6.01	ciclismo		16.02	baseball e softball				



A.P.S.

SAN FELICE SUL PANARO

n° di SOCIETA' sportive "residenti"

16

G x Ente Promoz. S.

14

G x C.S.I.

9

n° di GRUPPI sportivi "residenti"

26

G x Federazione S.N.

12

G x U.I.S.P.

4

n° di GRUPPI / 100.000 ab.

247

G x Disciplina S.A.

G x altro Ente Promoz.

1

GRUPPI SPORTIVI "residenti" per DISCIPLINA (LISPO 2003)

Cod.	DISCIPLINA	N°	n° di G. / 100.000 ab.
1	calcio/calciotto	13	123
2	sport acquatici e subacquei		
3	ginnastica, aerobica, fitness e cultura fisica		
4	sport invernali, sport su ghiaccio e altri sport di montagna		
5	sport con palla e racchetta	2	19
6	sport ciclistici	1	9
7	pallavolo	2	19
8	atletica leggera e footing, jogging	1	9
9	arti marziali e sport di combattimento		
10	pallacanestro	2	19
11	danza, ballo		
12	caccia		
13	pesca	1	9
14	bocce, bowling, biliardo	2	19
15	sport nautici		
16	altri sport con la palla		
17	altro sport	1	9
20	disciplina e specialità non riconosciuta	1	9

GRUPPI SPORTIVI "residenti" per SPECIALITA' (LISPO 2003)

Cod.	SPECIALITA'	N°	Cod.	SPECIALITA'	N°	Cod.	SPECIALITA'	N°
1.01	calcio	10	6.02	mountain bike		16.03	golf	
1.02	calciotto	3	6.03	altri sport del pedale		16.04	cricket	
2.01	nuoto		7.01	pallavolo e beach volley	2	16.06	pallamano e handball	
2.02	pallanuoto		8.01	atletica leggera	1	17.01	pattinaggio a rotelle	
2.04	attività subacquee		8.03	podismo		17.02	hockey rotelle	
2.05	acqua gym		9.01	arti marziali		17.03	skateboard	
2.06	altre attività nell'acqua		9.03	pugilato		17.04	sport equestri	
3.01	ginnastiche diverse		9.04	scherma		17.05	motociclismo sportivo	
3.02	ginnastica artistica		9.05	altri sport da combattimento		17.09	automobilismo sportivo	
3.03	aerobica fitness e cultura fisica		10.01	pallacanestro	2	17.10	go kart	
3.04	discipline orientali		11.01	danza e ballo		17.12	sport d'aria	
3.05	altre attività di palestra		12.01	caccia		17.13	tiro a segno	
4.01	sci alpino		13.01	pesca sportiva	1	17.14	tiro a volo	
4.02	sci di fondo		14.01	bocce	1	17.15	tiro con l'arco	
4.03	pattinaggio su ghiaccio		14.02	bowling		17.16	triathlon	
4.05	alpinismo		14.03	biliardo	1	17.17	attività per disabili	
4.06	altre attività di montagna		15.01	canoa e kayak		17.18	ruzzola	
5.01	tennis	1	15.02	canottaggio		17.19	altri sport	1
5.02	tennistavolo	1	15.03	vela e windsurf		20.01	specialità non riconosciuta	1
5.03	squash		16.01	rugby				
6.01	ciclismo	1	16.02	baseball e softball				



A.P.S.

SAN POSSIDONIO

n° di SOCIETA' sportive "residenti"

9

G x Ente Promoz. S.

5

G x C.S.I.

2

n° di GRUPPI sportivi "residenti"

10

G x Federazione S.N.

5

G x U.I.S.P.

3

n° di GRUPPI / 100.000 ab.

264

G x Disciplina S.A.

G x altro Ente Promoz.

GRUPPI SPORTIVI "residenti" per DISCIPLINA (LISPO 2003)

Cod.	DISCIPLINA	N°	n° di G. / 100.000 ab.
1	calcio/calciotto	2	53
2	sport acquatici e subacquei		
3	ginnastica, aerobica, fitness e cultura fisica		
4	sport invernali, sport su ghiaccio e altri sport di montagna		
5	sport con palla e racchetta		
6	sport ciclistici	1	26
7	pallavolo	3	79
8	atletica leggera e footing, jogging		
9	arti marziali e sport di combattimento		
10	pallacanestro		
11	danza, ballo		
12	caccia		
13	pesca		
14	bocce, bowling, biliardo	1	26
15	sport nautici		
16	altri sport con la palla		
17	altro sport	2	53
20	disciplina e specialità non riconosciuta	1	26

GRUPPI SPORTIVI "residenti" per SPECIALITA' (LISPO 2003)

Cod.	SPECIALITA'	N°	Cod.	SPECIALITA'	N°	Cod.	SPECIALITA'	N°
1.01	calcio	1	6.02	mountain bike		16.03	golf	
1.02	calciotto	1	6.03	altri sport del pedale	1	16.04	cricket	
2.01	nuoto		7.01	pallavolo e beach volley	3	16.06	pallamano e handball	
2.02	pallanuoto		8.01	atletica leggera		17.01	pattinaggio a rotelle	
2.04	attività subacquee		8.03	podismo		17.02	hockey rotelle	
2.05	acqua gym		9.01	arti marziali		17.03	skateboard	
2.06	altre attività nell'acqua		9.03	pugilato		17.04	sport equestri	
3.01	ginnastiche diverse		9.04	scherma		17.05	motociclismo sportivo	1
3.02	ginnastica artistica		9.05	altri sport da combattimento		17.09	automobilismo sportivo	
3.03	aerobica fitness e cultura fisica		10.01	pallacanestro		17.10	go kart	
3.04	discipline orientali		11.01	danza e ballo		17.12	sport d'aria	
3.05	altre attività di palestra		12.01	caccia		17.13	tiro a segno	
4.01	sci alpino		13.01	pesca sportiva		17.14	tiro a volo	
4.02	sci di fondo		14.01	bocce		17.15	tiro con l'arco	
4.03	pattinaggio su ghiaccio		14.02	bowling		17.16	triathlon	
4.05	alpinismo		14.03	biliardo	1	17.17	attività per disabili	
4.06	altre attività di montagna		15.01	canoa e kayak		17.18	ruzzola	
5.01	tennis		15.02	canottaggio		17.19	altri sport	1
5.02	tennistavolo		15.03	vela e windsurf		20.01	specialità non riconosciuta	1
5.03	squash		16.01	rugby				
6.01	ciclismo		16.02	baseball e softball				



A.P.S.

SAN PROSPERO

n° di SOCIETA'
sportive "residenti"

7

G x Ente Promoz. S.

7

G x C.S.I.

2

n° di GRUPPI
sportivi "residenti"

9

G x Federazione S.N.

2

G x U.I.S.P.

4

n° di GRUPPI /
100.000 ab.

174

G x Disciplina S.A.

G x altro Ente Promoz.

1

GRUPPI SPORTIVI "residenti" per DISCIPLINA (LISPO 2003)

Cod.	DISCIPLINA	N°	n° di G. / 100.000 ab.
1	calcio/calciotto	4	77
2	sport acquatici e subacquei		
3	ginnastica, aerobica, fitness e cultura fisica	1	19
4	sport invernali, sport su ghiaccio e altri sport di montagna		
5	sport con palla e racchetta		
6	sport ciclistici		
7	pallavolo	2	39
8	atletica leggera e footing, jogging		
9	arti marziali e sport di combattimento		
10	pallacanestro		
11	danza, ballo		
12	caccia		
13	pesca		
14	bocce, bowling, biliardo		
15	sport nautici		
16	altri sport con la palla		
17	altro sport	2	39
20	disciplina e specialità non riconosciuta		

GRUPPI SPORTIVI "residenti" per SPECIALITA' (LISPO 2003)

Cod.	SPECIALITA'	N°	Cod.	SPECIALITA'	N°	Cod.	SPECIALITA'	N°
1.01	calcio	2	6.02	mountain bike		16.03	golf	
1.02	calcetto	2	6.03	altri sport del pedale		16.04	cricket	
2.01	nuoto		7.01	pallavolo e beach volley	2	16.06	pallamano e handball	
2.02	pallanuoto		8.01	atletica leggera		17.01	pattinaggio a rotelle	
2.04	attività subacquee		8.03	podismo		17.02	hockey rotelle	
2.05	acqua gym		9.01	arti marziali		17.03	skateboard	
2.06	altre attività nell'acqua		9.03	pugilato		17.04	sport equestri	1
3.01	ginnastiche diverse	1	9.04	scherma		17.05	motociclismo sportivo	1
3.02	ginnastica artistica		9.05	altri sport da combattimento		17.09	automobilismo sportivo	
3.03	aerobica fitness e cultura fisica		10.01	pallacanestro		17.10	go kart	
3.04	discipline orientali		11.01	danza e ballo		17.12	sport d'aria	
3.05	altre attività di palestra		12.01	caccia		17.13	tiro a segno	
4.01	sci alpino		13.01	pesca sportiva		17.14	tiro a volo	
4.02	sci di fondo		14.01	bocce		17.15	tiro con l'arco	
4.03	pattinaggio su ghiaccio		14.02	bowling		17.16	triathlon	
4.05	alpinismo		14.03	biliardo		17.17	attività per disabili	
4.06	altre attività di montagna		15.01	canoa e kayak		17.18	ruzzola	
5.01	tennis		15.02	canottaggio		17.19	altri sport	
5.02	tennistavolo		15.03	vela e windsurf		20.01	specialità non riconosciuta	
5.03	squash		16.01	rugby				
6.01	ciclismo		16.02	baseball e softball				



A.P.S.

SASSUOLO

n° di SOCIETA'
sportive "residenti"

82

G x Ente Promoz. S.

119

G x C.S.I.

82

n° di GRUPPI
sportivi "residenti"

163

G x Federazione S.N.

36

G x U.I.S.P.

26

n° di GRUPPI /
100.000 ab.

391

G x Disciplina S.A.

8

G x altro Ente Promoz.

11

GRUPPI SPORTIVI "residenti" per DISCIPLINA (LISPO 2003)

Cod.	DISCIPLINA	N°	n° di G. / 100.000 ab.
1	calcio/calciotto	46	110
2	sport acquatici e subacquei	5	12
3	ginnastica, aerobica, fitness e cultura fisica	7	17
4	sport invernali, sport su ghiaccio e altri sport di montagna	10	24
5	sport con palla e racchetta	7	17
6	sport ciclistici	7	17
7	pallavolo	20	48
8	atletica leggera e footing, jogging	9	22
9	arti marziali e sport di combattimento	5	12
10	pallacanestro	3	7
11	danza, ballo	4	10
12	caccia		
13	pesca	3	7
14	bocce, bowling, biliardo	6	14
15	sport nautici		
16	altri sport con la palla	2	5
17	altro sport	23	55
20	disciplina e specialità non riconosciuta	6	14

GRUPPI SPORTIVI "residenti" per SPECIALITA' (LISPO 2003)

Cod.	SPECIALITA'	N°	Cod.	SPECIALITA'	N°	Cod.	SPECIALITA'	N°
1.01	calcio	30	6.02	mountain bike	2	16.03	golf	
1.02	calcetto	16	6.03	altri sport del pedale	2	16.04	cricket	
2.01	nuoto	4	7.01	pallavolo e beach volley	20	16.06	pallamano e handball	
2.02	pallanuoto	1	8.01	atletica leggera	7	17.01	pattinaggio a rotelle	
2.04	attività subacquee		8.03	podismo	2	17.02	hockey rotelle	1
2.05	acqua gym		9.01	arti marziali	3	17.03	skateboard	
2.06	altre attività nell'acqua		9.03	pugilato		17.04	sport equestri	
3.01	ginnastiche diverse	5	9.04	scherma		17.05	motociclismo sportivo	2
3.02	ginnastica artistica		9.05	altri sport da combattimento	2	17.09	automobilismo sportivo	
3.03	aerobica fitness e cultura fisica		10.01	pallacanestro	3	17.10	go kart	
3.04	discipline orientali		11.01	danza e ballo	4	17.12	sport d'aria	
3.05	altre attività di palestra	2	12.01	caccia		17.13	tiro a segno	1
4.01	sci alpino	4	13.01	pesca sportiva	3	17.14	tiro a volo	1
4.02	sci di fondo	3	14.01	bocce	5	17.15	tiro con l'arco	
4.03	pattinaggio su ghiaccio		14.02	bowling		17.16	triathlon	
4.05	alpinismo	3	14.03	biliardo	1	17.17	attività per disabili	
4.06	altre attività di montagna		15.01	canoa e kayak		17.18	ruzzola	1
5.01	tennis	5	15.02	canottaggio		17.19	altri sport	17
5.02	tennistavolo	2	15.03	vela e windsurf		20.01	specialità non riconosciuta	6
5.03	squash		16.01	rugby	2			
6.01	ciclismo	3	16.02	baseball e softball				



A.P.S.

SAVIGNANO SUL PANARO

n° di SOCIETA' sportive "residenti"

14

G x Ente Promoz. S.

11

G x C.S.I.

2

n° di GRUPPI sportivi "residenti"

18

G x Federazione S.N.

4

G x U.I.S.P.

7

n° di GRUPPI / 100.000 ab.

204

G x Disciplina S.A.

3

G x altro Ente Promoz.

2

GRUPPI SPORTIVI "residenti" per DISCIPLINA (LISPO 2003)

Cod.	DISCIPLINA	N°	n° di G. / 100.000 ab.
1	calcio/calsetto	3	34
2	sport acquatici e subacquei		
3	ginnastica, aerobica, fitness e cultura fisica		
4	sport invernali, sport su ghiaccio e altri sport di montagna		
5	sport con palla e racchetta		
6	sport ciclistici	5	57
7	pallavolo	3	34
8	atletica leggera e footing, jogging		
9	arti marziali e sport di combattimento	1	11
10	pallacanestro		
11	danza, ballo	1	11
12	caccia		
13	pesca	1	11
14	bocce, bowling, biliardo	1	11
15	sport nautici		
16	altri sport con la palla		
17	altro sport	2	23
20	disciplina e specialità non riconosciuta	1	11

GRUPPI SPORTIVI "residenti" per SPECIALITA' (LISPO 2003)

Cod.	SPECIALITA'	N°	Cod.	SPECIALITA'	N°	Cod.	SPECIALITA'	N°
1.01	calcio	2	6.02	mountain bike	1	16.03	golf	
1.02	calsetto	1	6.03	altri sport del pedale	2	16.04	cricket	
2.01	nuoto		7.01	pallavolo e beach volley	3	16.06	pallamano e handball	
2.02	pallanuoto		8.01	atletica leggera		17.01	pattinaggio a rotelle	
2.04	attività subacquee		8.03	podismo		17.02	hockey rotelle	
2.05	acqua gym		9.01	arti marziali		17.03	skateboard	
2.06	altre attività nell'acqua		9.03	pugilato		17.04	sport equestri	
3.01	ginnastiche diverse		9.04	scherma		17.05	motociclismo sportivo	
3.02	ginnastica artistica		9.05	altri sport da combattimento	1	17.09	automobilismo sportivo	
3.03	aerobica fitness e cultura fisica		10.01	pallacanestro		17.10	go kart	
3.04	discipline orientali		11.01	danza e ballo	1	17.12	sport d'aria	
3.05	altre attività di palestra		12.01	caccia		17.13	tiro a segno	
4.01	sci alpino		13.01	pesca sportiva	1	17.14	tiro a volo	
4.02	sci di fondo		14.01	bocce		17.15	tiro con l'arco	
4.03	pattinaggio su ghiaccio		14.02	bowling		17.16	triathlon	
4.05	alpinismo		14.03	biliardo	1	17.17	attività per disabili	
4.06	altre attività di montagna		15.01	canoa e kayak		17.18	ruzzola	1
5.01	tennis		15.02	canottaggio		17.19	altri sport	1
5.02	tennistavolo		15.03	vela e windsurf		20.01	specialità non riconosciuta	1
5.03	squash		16.01	rugby				
6.01	ciclismo	2	16.02	baseball e softball				



A.P.S.

SERRAMAZZONI

n° di SOCIETA' sportive "residenti"

20

G x Ente Promoz. S.

24

G x C.S.I.

19

n° di GRUPPI sportivi "residenti"

30

G x Federazione S.N.

6

G x U.I.S.P.

2

n° di GRUPPI / 100.000 ab.

385

G x Disciplina S.A.

3

G x altro Ente Promoz.

3

GRUPPI SPORTIVI "residenti" per DISCIPLINA (LISPO 2003)

Cod.	DISCIPLINA	N°	n° di G. / 100.000 ab.
1	calcio/calsetto	11	141
2	sport acquatici e subacquei		
3	ginnastica, aerobica, fitness e cultura fisica	1	13
4	sport invernali, sport su ghiaccio e altri sport di montagna	1	13
5	sport con palla e racchetta	1	13
6	sport ciclistici	1	13
7	pallavolo	4	51
8	atletica leggera e footing, jogging	1	13
9	arti marziali e sport di combattimento		
10	pallacanestro		
11	danza, ballo	2	26
12	caccia		
13	pesca		
14	bocce, bowling, biliardo	1	13
15	sport nautici		
16	altri sport con la palla		
17	altro sport	6	77
20	disciplina e specialità non riconosciuta	1	13

GRUPPI SPORTIVI "residenti" per SPECIALITA' (LISPO 2003)

Cod.	SPECIALITA'	N°	Cod.	SPECIALITA'	N°	Cod.	SPECIALITA'	N°
1.01	calcio	5	6.02	mountain bike		16.03	golf	
1.02	calsetto	6	6.03	altri sport del pedale		16.04	cricket	
2.01	nuoto		7.01	pallavolo e beach volley	4	16.06	pallamano e handball	
2.02	pallanuoto		8.01	atletica leggera	1	17.01	pattinaggio a rotelle	
2.04	attività subacquee		8.03	podismo		17.02	hockey rotelle	
2.05	acqua gym		9.01	arti marziali		17.03	skateboard	
2.06	altre attività nell'acqua		9.03	pugilato		17.04	sport equestri	
3.01	ginnastiche diverse	1	9.04	scherma		17.05	motociclismo sportivo	1
3.02	ginnastica artistica		9.05	altri sport da combattimento		17.09	automobilismo sportivo	
3.03	aerobica fitness e cultura fisica		10.01	pallacanestro		17.10	go kart	
3.04	discipline orientali		11.01	danza e ballo	2	17.12	sport d'aria	
3.05	altre attività di palestra		12.01	caccia		17.13	tiro a segno	
4.01	sci alpino	1	13.01	pesca sportiva		17.14	tiro a volo	
4.02	sci di fondo		14.01	bocce	1	17.15	tiro con l'arco	
4.03	pattinaggio su ghiaccio		14.02	bowling		17.16	triathlon	
4.05	alpinismo		14.03	biliardo		17.17	attività per disabili	
4.06	altre attività di montagna		15.01	canoa e kayak		17.18	ruzzola	
5.01	tennis	1	15.02	canottaggio		17.19	altri sport	5
5.02	tennistavolo		15.03	vela e windsurf		20.01	specialità non riconosciuta	1
5.03	squash		16.01	rugby				
6.01	ciclismo	1	16.02	baseball e softball				



A.P.S.

SESTOLA

n° di SOCIETA' sportive "residenti"

10

G x Ente Promoz. S.

4

G x C.S.I.

3

n° di GRUPPI sportivi "residenti"

12

G x Federazione S.N.

5

G x U.I.S.P.

1

n° di GRUPPI / 100.000 ab.

455

G x Disciplina S.A.

3

G x altro Ente Promoz.

GRUPPI SPORTIVI "residenti" per DISCIPLINA (LISPO 2003)

Cod.	DISCIPLINA	N°	n° di G. / 100.000 ab.
1	calcio/calciotto	3	114
2	sport acquatici e subacquei		
3	ginnastica, aerobica, fitness e cultura fisica		
4	sport invernali, sport su ghiaccio e altri sport di montagna	1	38
5	sport con palla e racchetta	1	38
6	sport ciclistici		
7	pallavolo		
8	atletica leggera e footing, jogging		
9	arti marziali e sport di combattimento		
10	pallacanestro		
11	danza, ballo		
12	caccia		
13	pesca	1	38
14	bocce, bowling, biliardo		
15	sport nautici		
16	altri sport con la palla	1	38
17	altro sport	4	152
20	disciplina e specialità non riconosciuta	1	38

GRUPPI SPORTIVI "residenti" per SPECIALITA' (LISPO 2003)

Cod.	SPECIALITA'	N°	Cod.	SPECIALITA'	N°	Cod.	SPECIALITA'	N°
1.01	calcio	1	6.02	mountain bike		16.03	golf	1
1.02	calcetto	2	6.03	altri sport del pedale		16.04	cricket	
2.01	nuoto		7.01	pallavolo e beach volley		16.06	pallamano e handball	
2.02	pallanuoto		8.01	atletica leggera		17.01	pattinaggio a rotelle	
2.04	attività subacquee		8.03	podismo		17.02	hockey rotelle	
2.05	acqua gym		9.01	arti marziali		17.03	skateboard	
2.06	altre attività nell'acqua		9.03	pugilato		17.04	sport equestri	
3.01	ginnastiche diverse		9.04	scherma		17.05	motociclismo sportivo	
3.02	ginnastica artistica		9.05	altri sport da combattimento		17.09	automobilismo sportivo	
3.03	aerobica fitness e cultura fisica		10.01	pallacanestro		17.10	go kart	
3.04	discipline orientali		11.01	danza e ballo		17.12	sport d'aria	
3.05	altre attività di palestra		12.01	caccia		17.13	tiro a segno	
4.01	sci alpino	1	13.01	pesca sportiva	1	17.14	tiro a volo	
4.02	sci di fondo		14.01	bocce		17.15	tiro con l'arco	
4.03	pattinaggio su ghiaccio		14.02	bowling		17.16	triathlon	
4.05	alpinismo		14.03	biliardo		17.17	attività per disabili	1
4.06	altre attività di montagna		15.01	canoa e kayak		17.18	ruzzola	3
5.01	tennis	1	15.02	canottaggio		17.19	altri sport	
5.02	tennistavolo		15.03	vela e windsurf		20.01	specialità non riconosciuta	1
5.03	squash		16.01	rugby				
6.01	ciclismo		16.02	baseball e softball				



A.P.S.

SOLIERA

n° di SOCIETA' sportive "residenti"

23

G x Ente Promoz. S.

29

G x C.S.I.

13

n° di GRUPPI sportivi "residenti"

40

G x Federazione S.N.

8

G x U.I.S.P.

16

n° di GRUPPI / 100.000 ab.

282

G x Disciplina S.A.

3

G x altro Ente Promoz.

GRUPPI SPORTIVI "residenti" per DISCIPLINA (LISPO 2003)

Cod.	DISCIPLINA	N°	n° di G. / 100.000 ab.
1	calcio/calciotto	15	106
2	sport acquatici e subacquei		
3	ginnastica, aerobica, fitness e cultura fisica	4	28
4	sport invernali, sport su ghiaccio e altri sport di montagna	2	14
5	sport con palla e racchetta	2	14
6	sport ciclistici	1	7
7	pallavolo	4	28
8	atletica leggera e footing, jogging		
9	arti marziali e sport di combattimento	3	21
10	pallacanestro		
11	danza, ballo	1	7
12	caccia		
13	pesca	1	7
14	bocce, bowling, biliardo	3	21
15	sport nautici		
16	altri sport con la palla		
17	altro sport	4	28
20	disciplina e specialità non riconosciuta		

GRUPPI SPORTIVI "residenti" per SPECIALITA' (LISPO 2003)

Cod.	SPECIALITA'	N°	Cod.	SPECIALITA'	N°	Cod.	SPECIALITA'	N°
1.01	calcio	6	6.02	mountain bike		16.03	golf	
1.02	calcetto	9	6.03	altri sport del pedale	1	16.04	cricket	
2.01	nuoto		7.01	pallavolo e beach volley	4	16.06	pallamano e handball	
2.02	pallanuoto		8.01	atletica leggera		17.01	pattinaggio a rotelle	1
2.04	attività subacquee		8.03	podismo		17.02	hockey rotelle	
2.05	acqua gym		9.01	arti marziali	1	17.03	skateboard	
2.06	altre attività nell'acqua		9.03	pugilato		17.04	sport equestri	
3.01	ginnastiche diverse	3	9.04	scherma		17.05	motociclismo sportivo	1
3.02	ginnastica artistica		9.05	altri sport da combattimento	2	17.09	automobilismo sportivo	
3.03	aerobica fitness e cultura fisica	1	10.01	pallacanestro		17.10	go kart	
3.04	discipline orientali		11.01	danza e ballo	1	17.12	sport d'aria	
3.05	altre attività di palestra		12.01	caccia		17.13	tiro a segno	
4.01	sci alpino	2	13.01	pesca sportiva	1	17.14	tiro a volo	
4.02	sci di fondo		14.01	bocce	1	17.15	tiro con l'arco	1
4.03	pattinaggio su ghiaccio		14.02	bowling		17.16	triathlon	
4.05	alpinismo		14.03	biliardo	2	17.17	attività per disabili	
4.06	altre attività di montagna		15.01	canoa e kayak		17.18	ruzzola	
5.01	tennis	2	15.02	canottaggio		17.19	altri sport	1
5.02	tennistavolo		15.03	vela e windsurf		20.01	specialità non riconosciuta	
5.03	squash		16.01	rugby				
6.01	ciclismo		16.02	baseball e softball				



A.P.S.

SPILAMBERTO

n° di SOCIETA' sportive "residenti"

23

G x Ente Promoz. S.

28

G x C.S.I.

13

n° di GRUPPI sportivi "residenti"

36

G x Federazione S.N.

7

G x U.I.S.P.

15

n° di GRUPPI / 100.000 ab.

315

G x Disciplina S.A.

1

G x altro Ente Promoz.

GRUPPI SPORTIVI "residenti" per DISCIPLINA (LISPO 2003)

Cod.	DISCIPLINA	N°	n° di G. / 100.000 ab.
1	calcio/calciotto	13	114
2	sport acquatici e subacquei	1	9
3	ginnastica, aerobica, fitness e cultura fisica	3	26
4	sport invernali, sport su ghiaccio e altri sport di montagna	1	9
5	sport con palla e racchetta	2	17
6	sport ciclistici	2	17
7	pallavolo	3	26
8	atletica leggera e footing, jogging	2	17
9	arti marziali e sport di combattimento	3	26
10	pallacanestro		
11	danza, ballo	1	9
12	caccia		
13	pesca	1	9
14	bocce, bowling, biliardo	3	26
15	sport nautici		
16	altri sport con la palla		
17	altro sport	1	9
20	disciplina e specialità non riconosciuta		

GRUPPI SPORTIVI "residenti" per SPECIALITA' (LISPO 2003)

Cod.	SPECIALITA'	N°	Cod.	SPECIALITA'	N°	Cod.	SPECIALITA'	N°
1.01	calcio	3	6.02	mountain bike	1	16.03	golf	
1.02	calciotto	10	6.03	altri sport del pedale	1	16.04	cricket	
2.01	nuoto	1	7.01	pallavolo e beach volley	3	16.06	pallamano e handball	
2.02	pallanuoto		8.01	atletica leggera	2	17.01	pattinaggio a rotelle	
2.04	attività subacquee		8.03	podismo		17.02	hockey rotelle	
2.05	acqua gym		9.01	arti marziali	2	17.03	skateboard	
2.06	altre attività nell'acqua		9.03	pugilato		17.04	sport equestri	1
3.01	ginnastiche diverse	3	9.04	scherma		17.05	motociclismo sportivo	
3.02	ginnastica artistica		9.05	altri sport da combattimento	1	17.09	automobilismo sportivo	
3.03	aerobica fitness e cultura fisica		10.01	pallacanestro		17.10	go kart	
3.04	discipline orientali		11.01	danza e ballo	1	17.12	sport d'aria	
3.05	altre attività di palestra		12.01	caccia		17.13	tiro a segno	
4.01	sci alpino	1	13.01	pesca sportiva	1	17.14	tiro a volo	
4.02	sci di fondo		14.01	bocce		17.15	tiro con l'arco	
4.03	pattinaggio su ghiaccio		14.02	bowling		17.16	triathlon	
4.05	alpinismo		14.03	biliardo	3	17.17	attività per disabili	
4.06	altre attività di montagna		15.01	canoa e kayak		17.18	ruzzola	
5.01	tennis	2	15.02	canottaggio		17.19	altri sport	
5.02	tennistavolo		15.03	vela e windsurf		20.01	specialità non riconosciuta	
5.03	squash		16.01	rugby				
6.01	ciclismo		16.02	baseball e softball				



A.P.S.

VIGNOLA

n° di SOCIETA' sportive "residenti"

37

G x Ente Promoz. S.

58

G x C.S.I.

27

n° di GRUPPI sportivi "residenti"

82

G x Federazione S.N.

20

G x U.I.S.P.

30

n° di GRUPPI / 100.000 ab.

362

G x Disciplina S.A.

4

G x altro Ente Promoz.

1

GRUPPI SPORTIVI "residenti" per DISCIPLINA (LISPO 2003)

Cod.	DISCIPLINA	N°	n° di G. / 100.000 ab.
1	calcio/calciotto	24	106
2	sport acquatici e subacquei	6	26
3	ginnastica, aerobica, fitness e cultura fisica	3	13
4	sport invernali, sport su ghiaccio e altri sport di montagna	3	13
5	sport con palla e racchetta	7	31
6	sport ciclistici	6	26
7	pallavolo	7	31
8	atletica leggera e footing, jogging	2	9
9	arti marziali e sport di combattimento	2	9
10	pallacanestro	3	13
11	danza, ballo	2	9
12	caccia		
13	pesca	4	18
14	bocce, bowling, biliardo	6	26
15	sport nautici		
16	altri sport con la palla		
17	altro sport	6	26
20	disciplina e specialità non riconosciuta	1	4

GRUPPI SPORTIVI "residenti" per SPECIALITA' (LISPO 2003)

Cod.	SPECIALITA'	N°	Cod.	SPECIALITA'	N°	Cod.	SPECIALITA'	N°
1.01	calcio	13	6.02	mountain bike	2	16.03	golf	
1.02	calciotto	11	6.03	altri sport del pedale	4	16.04	cricket	
2.01	nuoto	3	7.01	pallavolo e beach volley	7	16.06	pallamano e handball	
2.02	pallanuoto	1	8.01	atletica leggera	2	17.01	pattinaggio a rotelle	1
2.04	attività subacquee		8.03	podismo		17.02	hockey rotelle	1
2.05	acqua gym	2	9.01	arti marziali	1	17.03	skateboard	
2.06	altre attività nell'acqua		9.03	pugilato		17.04	sport equestri	
3.01	ginnastiche diverse	2	9.04	scherma		17.05	motociclismo sportivo	
3.02	ginnastica artistica	1	9.05	altri sport da combattimento	1	17.09	automobilismo sportivo	
3.03	aerobica fitness e cultura fisica		10.01	pallacanestro	3	17.10	go kart	
3.04	discipline orientali		11.01	danza e ballo	2	17.12	sport d'aria	
3.05	altre attività di palestra		12.01	caccia		17.13	tiro a segno	
4.01	sci alpino	3	13.01	pesca sportiva	4	17.14	tiro a volo	
4.02	sci di fondo		14.01	bocce	1	17.15	tiro con l'arco	1
4.03	pattinaggio su ghiaccio		14.02	bowling		17.16	triathlon	
4.05	alpinismo		14.03	biliardo	5	17.17	attività per disabili	
4.06	altre attività di montagna		15.01	canoa e kayak		17.18	ruzzola	2
5.01	tennis	5	15.02	canottaggio		17.19	altri sport	1
5.02	tennistavolo	2	15.03	vela e windsurf		20.01	specialità non riconosciuta	1
5.03	squash		16.01	rugby				
6.01	ciclismo		16.02	baseball e softball				



A.P.S.

ZOCCA

n° di SOCIETA'
sportive "residenti"

12

G x Ente Promoz. S.

9

G x C.S.I.

1

n° di GRUPPI
sportivi "residenti"

17

G x Federazione S.N.

6

G x U.I.S.P.

7

n° di GRUPPI /
100.000 ab.

356

G x Disciplina S.A.

2

G x altro Ente Promoz.

1

GRUPPI SPORTIVI "residenti" per DISCIPLINA (LISPO 2003)

Cod.	DISCIPLINA	N°	n° di G. / 100.000 ab.
1	calcio/calciotto	5	105
2	sport acquatici e subacquei		
3	ginnastica, aerobica, fitness e cultura fisica		
4	sport invernali, sport su ghiaccio e altri sport di montagna		
5	sport con palla e racchetta		
6	sport ciclistici	2	42
7	pallavolo	2	42
8	atletica leggera e footing, jogging	2	42
9	arti marziali e sport di combattimento		
10	pallacanestro		
11	danza, ballo	1	21
12	caccia		
13	pesca	1	21
14	bocce, bowling, biliardo	2	42
15	sport nautici		
16	altri sport con la palla		
17	altro sport	2	42
20	disciplina e specialità non riconosciuta		

GRUPPI SPORTIVI "residenti" per SPECIALITA' (LISPO 2003)

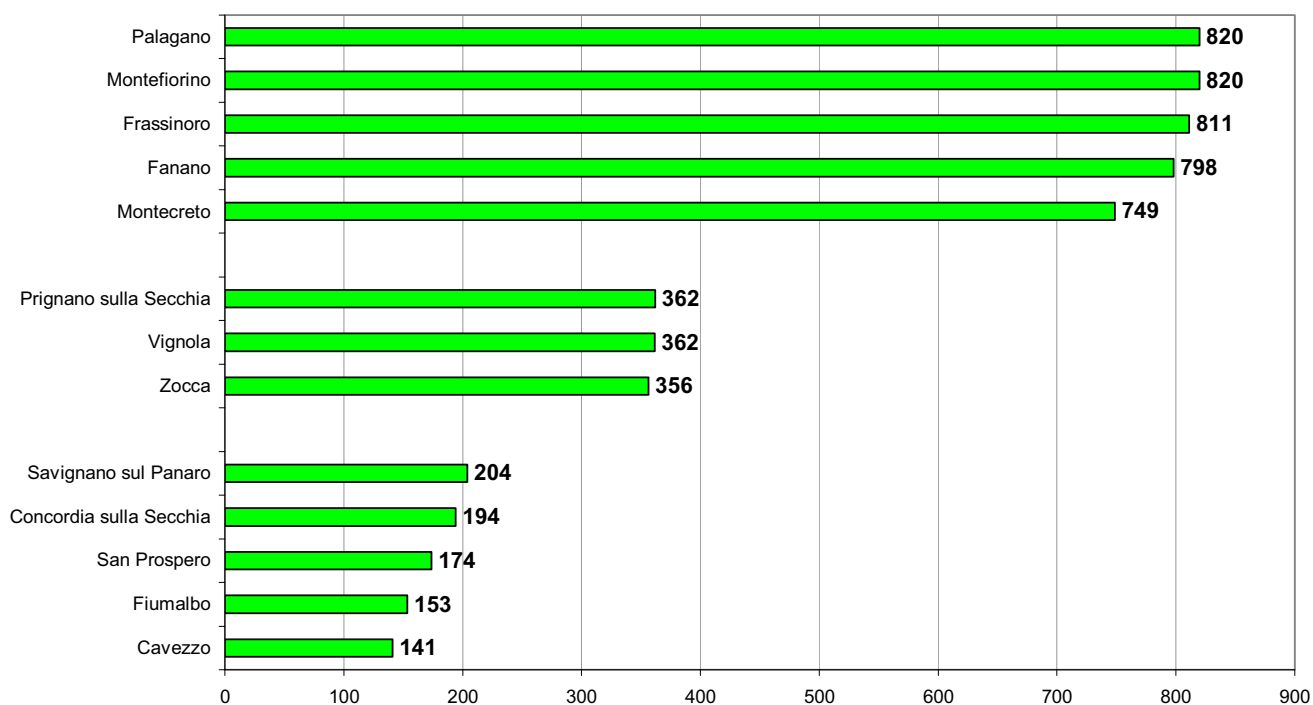
Cod.	SPECIALITA'	N°	Cod.	SPECIALITA'	N°	Cod.	SPECIALITA'	N°
1.01	calcio	5	6.02	mountain bike	1	16.03	golf	
1.02	calcetto		6.03	altri sport del pedale	1	16.04	cricket	
2.01	nuoto		7.01	pallavolo e beach volley	2	16.06	pallamano e handball	
2.02	pallanuoto		8.01	atletica leggera	2	17.01	pattinaggio a rotelle	
2.04	attività subacquee		8.03	podismo		17.02	hockey rotelle	
2.05	acqua gym		9.01	arti marziali		17.03	skateboard	
2.06	altre attività nell'acqua		9.03	pugilato		17.04	sport equestri	
3.01	ginnastiche diverse		9.04	schema		17.05	motociclismo sportivo	
3.02	ginnastica artistica		9.05	altri sport da combattimento		17.09	automobilismo sportivo	
3.03	aerobica fitness e cultura fisica		10.01	pallacanestro		17.10	go kart	
3.04	discipline orientali		11.01	danza e ballo	1	17.12	sport d'aria	
3.05	altre attività di palestra		12.01	caccia		17.13	tiro a segno	
4.01	sci alpino		13.01	pesca sportiva	1	17.14	tiro a volo	
4.02	sci di fondo		14.01	bocce		17.15	tiro con l'arco	
4.03	pattinaggio su ghiaccio		14.02	bowling		17.16	triathlon	
4.05	alpinismo		14.03	biliardo	2	17.17	attività per disabili	
4.06	altre attività di montagna		15.01	canoe e kajak		17.18	ruzzola	2
5.01	tennis		15.02	canottaggio		17.19	altri sport	
5.02	tennistavolo		15.03	vela e windsurf		20.01	specialità non riconosciuta	
5.03	squash		16.01	rugby				
6.01	ciclismo		16.02	baseball e softball				

Alcuni grafici e mappe per Comuni

A seguire, riportiamo il GRAFICO per l'indice GRUPPI / 100.000 ab per ogni Comune della Provincia e RICLASSIFICATI dal:

- 1° al 5° Comune
- 22° al 24° Comune
- 43° al 47° Comune

**RIORDINO per n° di GRUPPI sportivi / 100.000 ab.
tutte le DISCIPLINE**



A seguire anche le MAPPE

- per l'indice GRUPPI / 100.000 ab.
- per GRUPPI affiliati al CSI (Centro Sportivo Italiano)
- per GRUPPI affiliati alla UISP (Unione Italiana Sport per Tutti)
- per GRUPPI affiliati alle FSN e DSA (Federazioni Sportive Nazionali e Discipline Sportive Associate)

PROVINCIA DI MODENA

Area Programmazione e Pianificazione territoriale
Via Matteotti 10 - 41013 MODENA

QUADRO CONOSCITIVO DEL SISTEMA SPORTIVO PROVINCIALE

FASE 4
INDAGINE SULLA SITUAZIONE DEL MOVIMENTO SPORTIVO NELLA PROVINCIA

RICLASSIFICAZIONE DEI DATI RACCOLTI COSTRUIRE (2006) PER SOCIETÀ E GRUPPI SPORTIVI

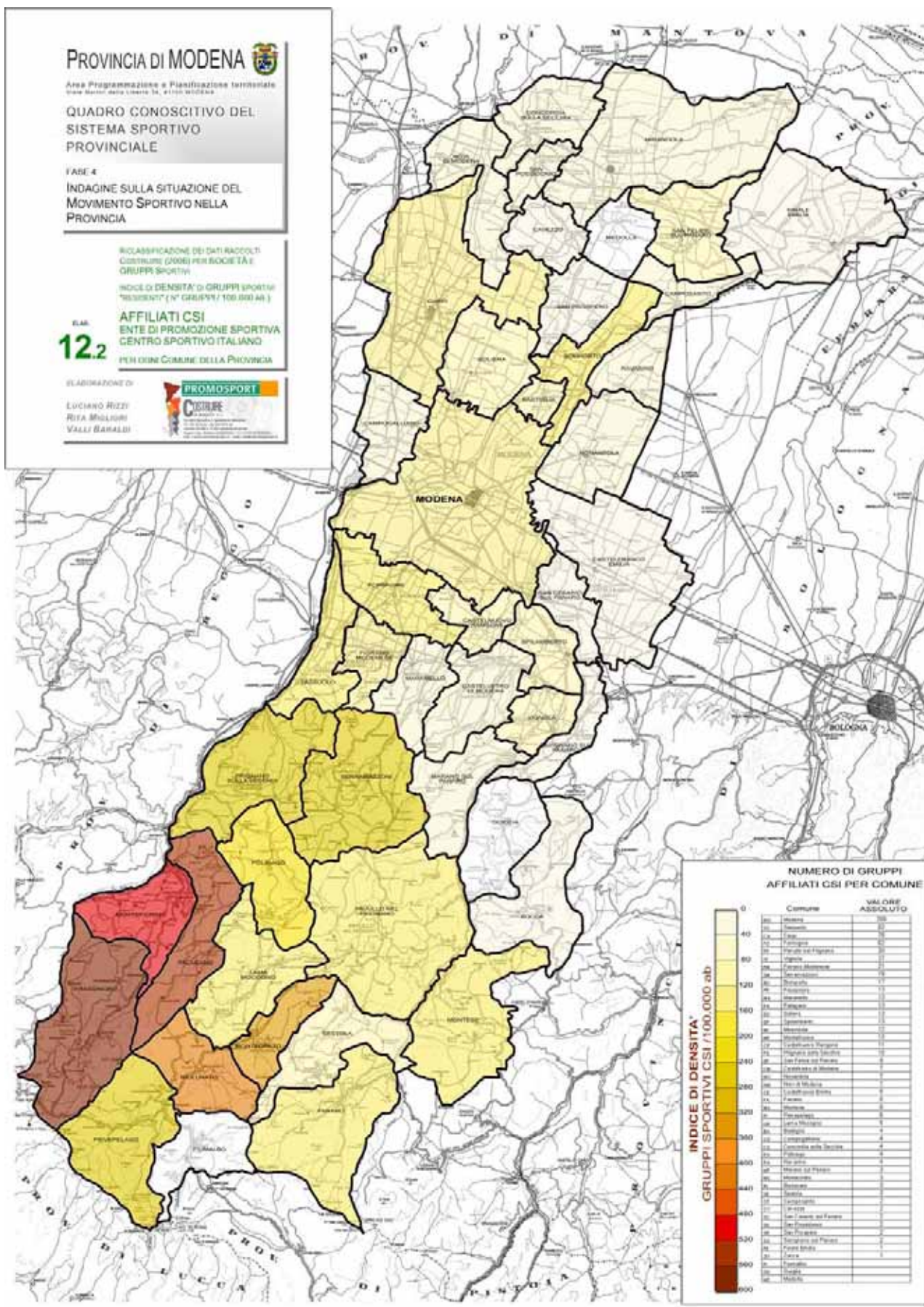
INDICE DI DENSITA' DI GRUPPI SPORTIVI "RESIDENTI" (N° GRUPPI/100.000 AB.)

VAL. **12,2**

AFFILIATI CSI
ENTE DI PROMOZIONE SPORTIVA CENTRO SPORTIVO ITALIANO
PER OGNI COMUNE DELLA PROVINCIA

ELABORAZIONE DI

LUCIANO RIZZI
RITA MULLONI
VALLI BARALDI



NUMERO DI GRUPPI AFFILIATI CSI PER COMUNE



Comune	VALORE ASSOLUTO
01. Carpi	
02. Prato	
03. Montecarlo	
04. Prato Po	
05. Prato Po	
06. Prato Po	
07. Prato Po	
08. Prato Po	
09. Prato Po	
10. Prato Po	
11. Prato Po	
12. Prato Po	
13. Prato Po	
14. Prato Po	
15. Prato Po	
16. Prato Po	
17. Prato Po	
18. Prato Po	
19. Prato Po	
20. Prato Po	
21. Prato Po	
22. Prato Po	
23. Prato Po	
24. Prato Po	
25. Prato Po	
26. Prato Po	
27. Prato Po	
28. Prato Po	
29. Prato Po	
30. Prato Po	
31. Prato Po	
32. Prato Po	
33. Prato Po	
34. Prato Po	
35. Prato Po	
36. Prato Po	
37. Prato Po	
38. Prato Po	
39. Prato Po	
40. Prato Po	
41. Prato Po	
42. Prato Po	
43. Prato Po	
44. Prato Po	
45. Prato Po	
46. Prato Po	
47. Prato Po	
48. Prato Po	
49. Prato Po	
50. Prato Po	
51. Prato Po	
52. Prato Po	
53. Prato Po	
54. Prato Po	
55. Prato Po	
56. Prato Po	
57. Prato Po	
58. Prato Po	
59. Prato Po	
60. Prato Po	

PROVINCIA DI MODENA

Area Programmazione e Pianificazione territoriale
Via Matteotti 10 - 41012 Modena

QUADRO CONOSCITIVO DEL SISTEMA SPORTIVO PROVINCIALE

FASE 4
INDAGINE SULLA SITUAZIONE DEL MOVIMENTO SPORTIVO NELLA PROVINCIA

RICLASSIFICAZIONE DEI DATI RACCOLTI COSTRUIRE (2006) PER SOCIETÀ E GRUPPI SPORTIVI

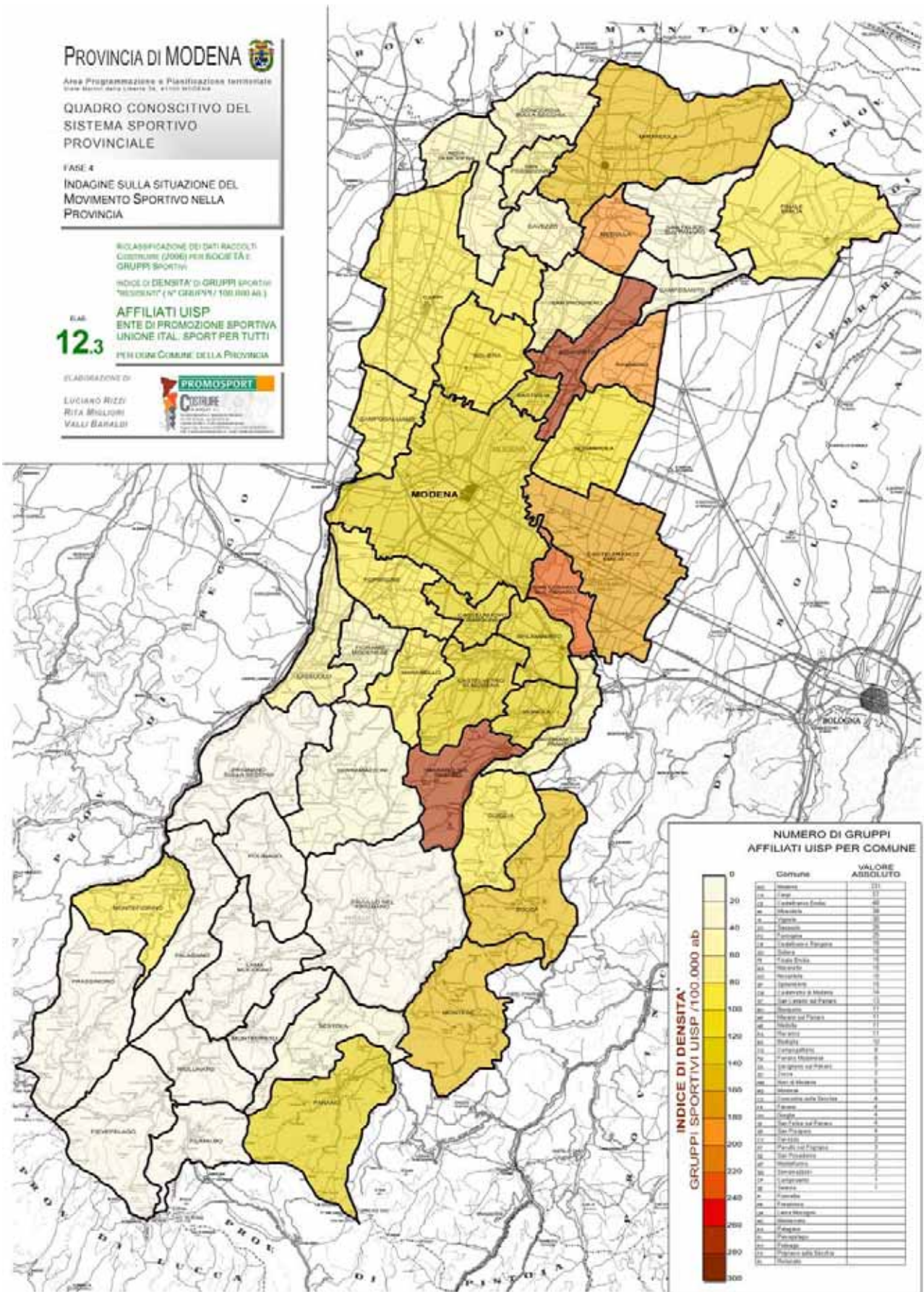
INDICE DI DENSITA' DI GRUPPI SPORTIVI "RESIDENTI" (N° GRUPPI / 100.000 AB.)

VAL
12,3

AFFILIATI UISP
ENTE DI PROMOZIONE SPORTIVA
UNIONE ITAL. SPORT PER TUTTI
PER OGNI COMUNE DELLA PROVINCIA

ELABORAZIONE DI

LUCIANO RIZZI
RITA MULLONI
VALLE BARALDI



PROVINCIA DI MODENA

Area Programmazione e Pianificazione territoriale
via Martiri della Libertà 24, 41100 MODENA

QUADRO CONOSCITIVO DEL SISTEMA SPORTIVO PROVINCIALE

FASE 4
INDAGINE SULLA SITUAZIONE DEL MOVIMENTO SPORTIVO NELLA PROVINCIA

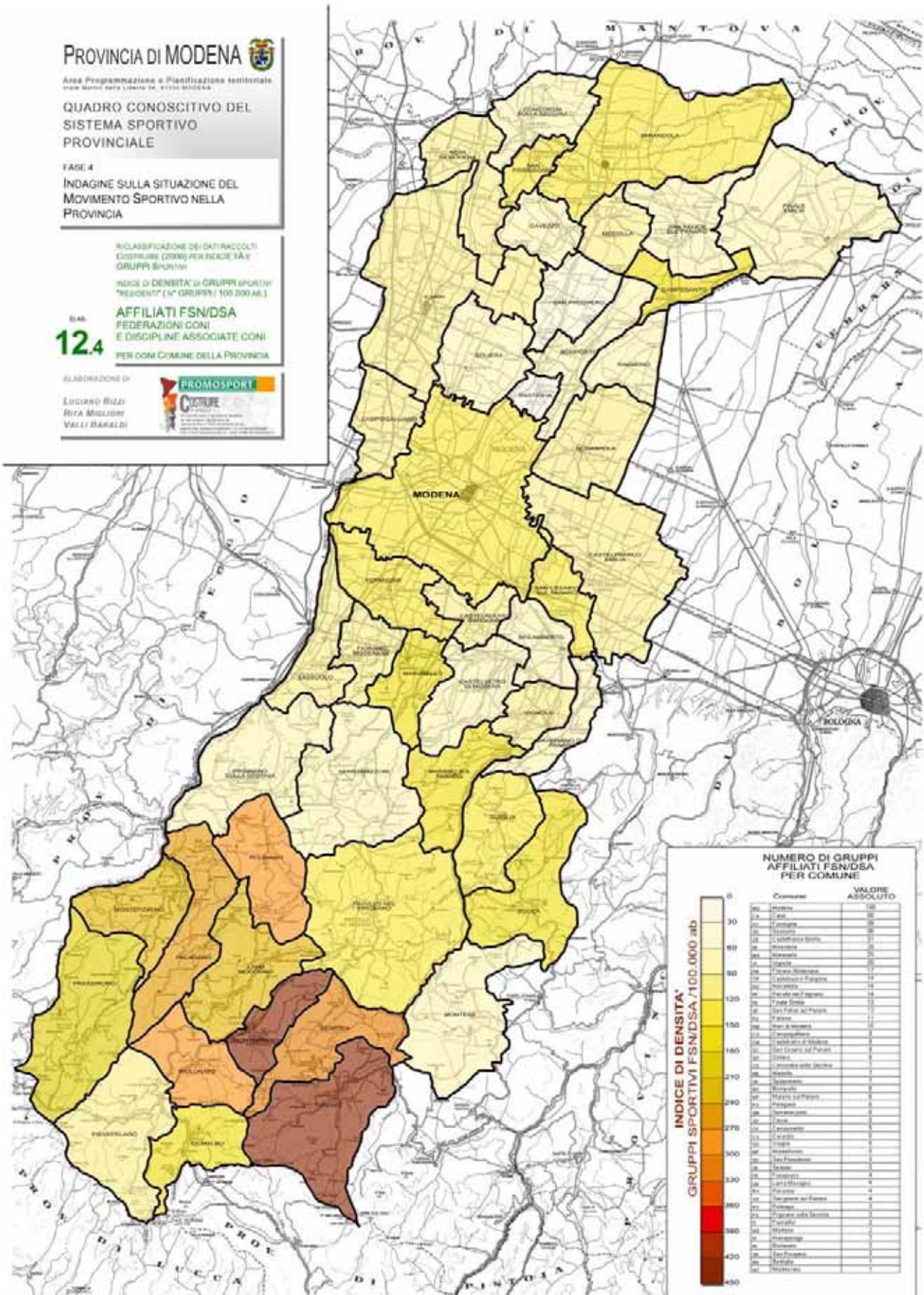
RICLASSIFICAZIONE DEI DATI RACCOLTI COSTRUIRE (2006) PER INDICE IAE GRUPPI SPORTIVI

INDICE DI DENSITA' DI GRUPPI SPORTIVI "RESIDENTI" (N° GRUPPI / 100.000 AB.)

12.4
AFFILIATI FSN/DSA
FEDERAZIONI CONI
E DISCIPLINE ASSOCIATE CONI
PER COME DELLA PROVINCIA

ELABORAZIONE DI:

LUCIANO RIZZI
RITA MOLINARI
VALLI BARALDI



3.3. società e GRUPPI SPORTIVI per A.P.S. (aree di programmazione sportiva) della provincia

Gruppi sportivi in provincia

A seguire riportiamo la SCHEDA dell'intera Provincia di Modena .



A.P.S.

Provincia di MODENA

n° di SOCIETÀ
sportive "residenti"

1.408

G x Ente Promoz. S.

1.691

G x C.S.I.

819

n° di GRUPPI
sportivi "residenti"

2.478

G x Federazione S.N.

693

G x U.I.S.P.

700

n° di GRUPPI /
100.000 ab.

372

G x Disciplina S.A.

94

G x altro Ente Promoz.

172

GRUPPI SPORTIVI "residenti" per DISCIPLINA (LISPO 2003)

Cod.	DISCIPLINA	N°	n° di G. / 100.000 ab.
1	calcio/calciotto	727	109
2	sport acquatici e subacquei	69	10
3	ginnastica, aerobica, fitness e cultura fisica	154	23
4	sport invernali, sport su ghiaccio e altri sport di montagna	70	11
5	sport con palla e racchetta	109	16
6	sport ciclistici	127	19
7	pallavolo	245	37
8	atletica leggera e footing, jogging	102	15
9	arti marziali e sport di combattimento	87	13
10	pallacanestro	58	9
11	danza, ballo	56	8
12	caccia	2	0
13	pesca	73	11
14	bocce, bowling, biliardo	129	19
15	sport nautici	9	1
16	altri sport con la palla	28	4
17	altro sport	350	53
20	disciplina e specialità non riconosciuta	83	12

GRUPPI SPORTIVI "residenti" per SPECIALITÀ (LISPO 2003)

Cod.	SPECIALITÀ	N°	Cod.	SPECIALITÀ	N°	Cod.	SPECIALITÀ	N°
1.01	calcio	393	6.02	mountain bike	20	16.03	golf	3
1.02	calcetto	334	6.03	altri sport del pedale	70	16.04	cricket	1
2.01	nuoto	52	7.01	pallavolo e beach volley	245	16.06	pallamano e handball	8
2.02	pallanuoto	5	8.01	atletica leggera	86	17.01	pattinaggio a rotelle	17
2.04	attività subacquee	2	8.03	podismo	16	17.02	hockey rotelle	18
2.05	acqua gym	8	9.01	arti marziali	50	17.03	skateboard	2
2.06	altre attività nell'acqua	2	9.03	pugilato	6	17.04	sport equestri	41
3.01	ginnastiche diverse	111	9.04	scherma	3	17.05	motociclismo sportivo	38
3.02	ginnastica artistica	3	9.05	altri sport da combattimento	28	17.09	automobilismo sportivo	6
3.03	aerobica fitness e cultura fisica	15	10.01	pallacanestro	58	17.10	go kart	5
3.04	discipline orientali	12	11.01	danza e ballo	56	17.12	sport d'aria	3
3.05	altre attività di palestra	13	12.01	caccia	2	17.13	tiro a segno	4
4.01	sci alpino	50	13.01	pesca sportiva	73	17.14	tiro a volo	5
4.02	sci di fondo	5	14.01	bocce	58	17.15	tiro con l'arco	16
4.03	pattinaggio su ghiaccio	4	14.02	bowling	3	17.16	triathlon	5
4.05	alpinismo	9	14.03	biliardo	68	17.17	attività per disabili	11
4.06	altre attività di montagna	2	15.01	canoa e kayak	1	17.18	ruzzola	28
5.01	tennis	82	15.02	canottaggio	3	17.19	altri sport	151
5.02	tennistavolo	24	15.03	vela e windsurf	5	20.01	specialità non riconosciuta	83
5.03	squash	3	16.01	rugby	9			
6.01	ciclismo	37	16.02	baseball e softball	7			

Le SOCIETÀ sportive (monosportive o polisportive) costituiscono uno o più GRUPPI sportivi che, per partecipare a gare e campionati, si affiliano a una o più "AGENZIE".

Il CONI è costituito da più "agenzie" raccolte in 2 raggruppamenti:

- F.S.N. (Federazioni Sportive Nazionali) 693 gruppi sportivi affiliati
- D.S.A. (Discipline Sportive Associate) 94 gruppi sportivi affiliati

Altre "agenzie" sono i cosiddetti E.P.S. (Enti Promozione Sportiva)

I 2 principali E.P.S. a cui si affiliano i GRUPPI sportivi presenti sul territorio della Provincia di Modena sono:

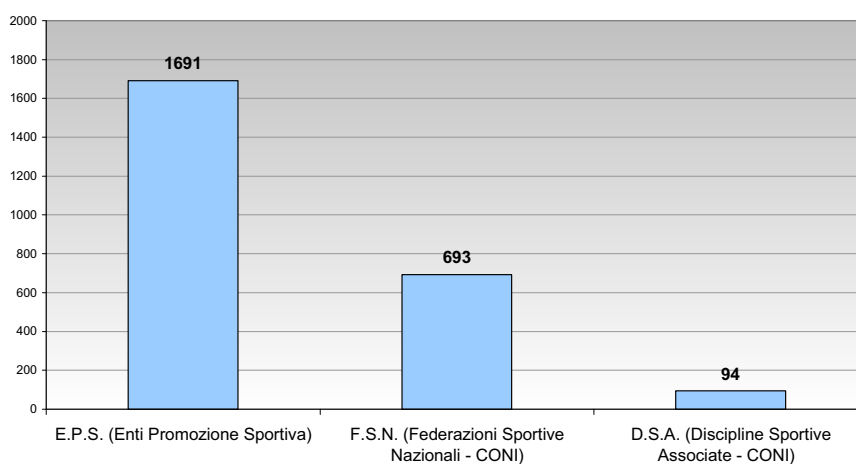
- CSI Centro Sportivo Italiano 819 gruppi sportivi affiliati
- UISP Unione Italiana Sport per Tutti 700 gruppi sportivi affiliati

Altri E.P.S. presenti in Provincia di Modena sono:

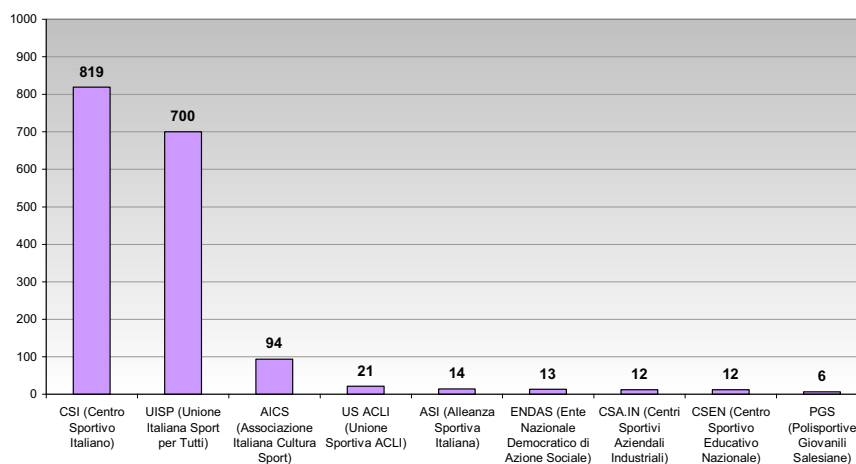
-	AICS	Associazione Italiana Cultura Sport	94 gruppi sportivi affiliati
-	US ACLI	Unione Sportiva ACLI	21 gruppi sportivi affiliati
-	ASI	Alleanza Sportiva Italiana	14 gruppi sportivi affiliati
-	ENDAS	Ente Naz. Democr.di Azione Sociale	13 gruppi sportivi affiliati
-	CSA.IN	Centri Sportivi Aziendali Industriali	12 gruppi sportivi affiliati
-	CSEN	Centro Sportivo Educativo Nazionale	12 gruppi sportivi affiliati
-	PGS	Polisportive Giovanili Salesiane	6 gruppi sportivi affiliati

A seguire riportiamo alcuni grafici di sintesi e confronto:

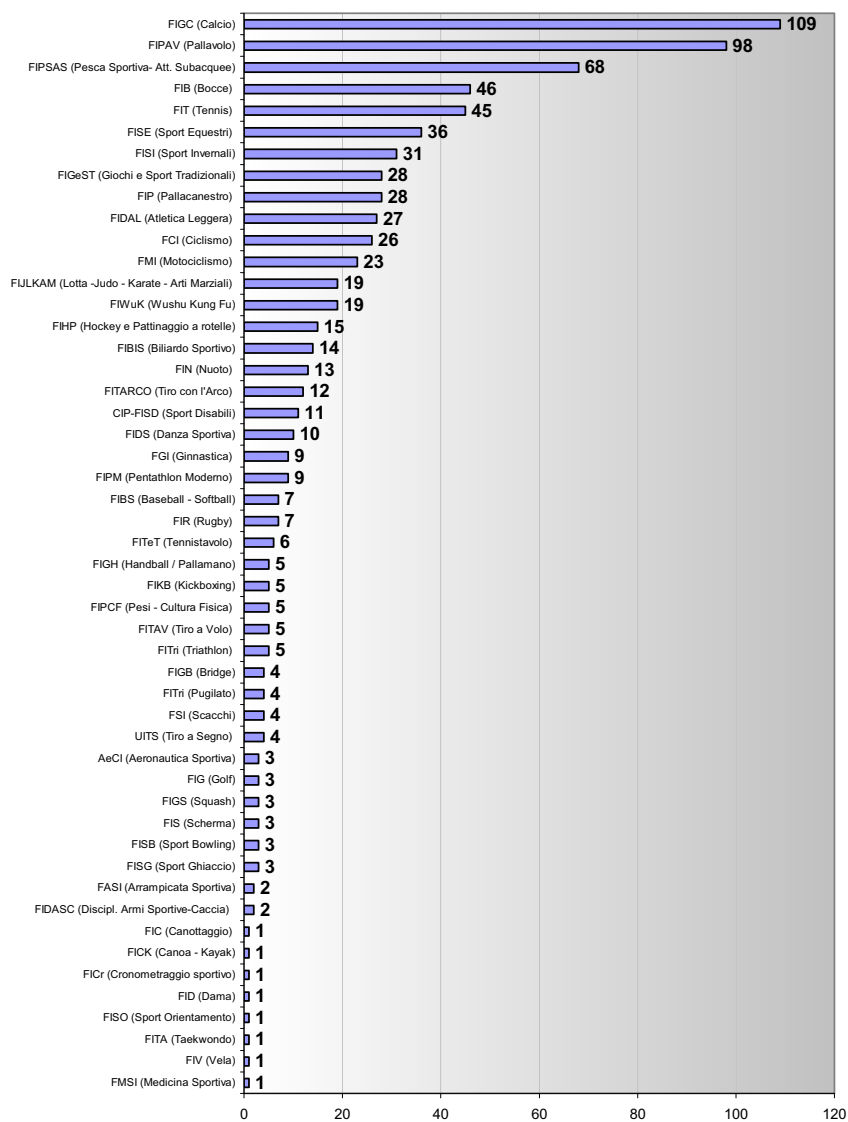
**GRUPPI sportivi "residenti" in Provincia di MODENA
per AGENZIA di affiliazione**



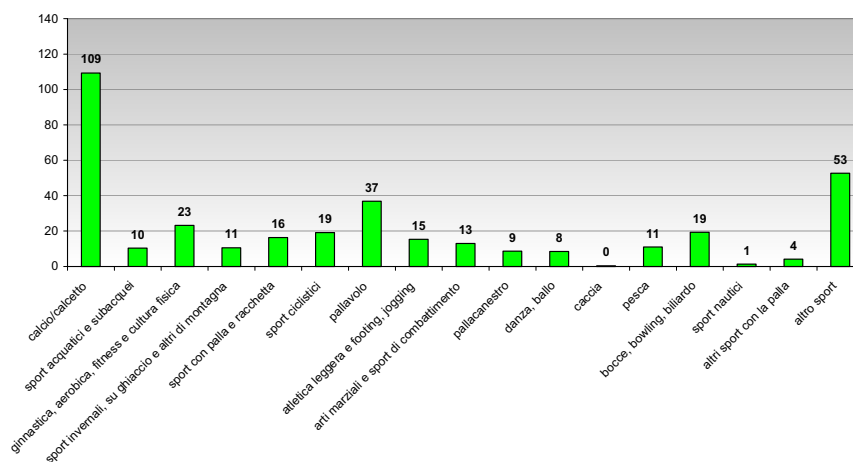
**GRUPPI sportivi "residenti" in Provincia di MODENA
per E.P.S. di affiliazione**



GRUPPI sportivi "residenti" in Provincia di MODENA
per F.S.N. e D.S.A. di affiliazione



GRUPPI sportivi "residenti" per DISCIPLINE sportive / 100.000 ab (indice di DENSITA')
per APS = Provincia di MODENA



Gruppi sportivi in A.P.S.

La disaggregazione territoriale utilizzata contempla 8 aree sovracomunali per la macro-zona della pianura e una duplice suddivisione per la zona collinare-montana, determinata, in un caso, dai limiti territoriali di riferimento delle 3 comunità montane e dall'altro dall'individuazione di 3 ambiti con caratteristiche socio-economiche e ambientali omogenee.

Le A.P.S. (Aree di Programmazione Sportiva) le consideriamo coincidenti con le aree amministrative sovracomunali della Provincia di Modena.

A seguire riportiamo le SCHEDE delle aree sovracomunali.





A.P.S. AREA DI CARPI (2006)

Campogalliano, Carpi, Novi di Modena, Soliera

n° di SOCIETÀ
sportive "residenti"

205

G x Ente Promoz. S.

203

G x C.S.I.

102

n° di GRUPPI
sportivi "residenti"

308

G x Federazione S.N.

92

G x U.I.S.P.

87

n° di GRUPPI /
100.000 ab.

315

G x Disciplina S.A.

13

G x altro Ente Promoz.

14

GRUPPI SPORTIVI "residenti" per DISCIPLINA (LISPO 2003)

Cod.	DISCIPLINA	N°	n° di G. / 100.000 ab.
1	calcio/calciotto	104	106
2	sport acquatici e subacquei	10	10
3	ginnastica, aerobica, fitness e cultura fisica	24	25
4	sport invernali, sport su ghiaccio e altri sport di montagna	7	7
5	sport con palla e racchetta	17	17
6	sport ciclistici	19	19
7	pallavolo	25	26
8	atletica leggera e footing, jogging	11	11
9	arti marziali e sport di combattimento	13	13
10	pallacanestro	5	5
11	danza, ballo	3	3
12	caccia		
13	pesca	9	9
14	bocce, bowling, biliardo	20	20
15	sport nautici	2	2
16	altri sport con la palla	4	4
17	altro sport	29	30
20	disciplina e specialità non riconosciuta	6	6

GRUPPI SPORTIVI "residenti" per SPECIALITÀ (LISPO 2003)

Cod.	SPECIALITÀ'	N°	Cod.	SPECIALITÀ'	N°	Cod.	SPECIALITÀ'	N°
1.01	calcio	46	6.02	mountain bike	2	16.03	golf	1
1.02	calciotto	58	6.03	altri sport del pedale	8	16.04	cricket	
2.01	nuoto	8	7.01	pallavolo e beach volley	25	16.06	pallamano e handball	1
2.02	pallanuoto	1	8.01	atletica leggera	10	17.01	pattinaggio a rotelle	2
2.04	attività subacquee		8.03	podismo	1	17.02	hockey rotelle	1
2.05	acqua gym	1	9.01	arti marziali	6	17.03	skateboard	1
2.06	altre attività nell'acqua		9.03	pugilato	2	17.04	sport equestri	6
3.01	ginnastiche diverse	16	9.04	scherma		17.05	motociclismo sportivo	7
3.02	ginnastica artistica	2	9.05	altri sport da combattimento	5	17.09	automobilismo sportivo	1
3.03	aerobica fitness e cultura fisica	2	10.01	pallacanestro	5	17.10	go kart	
3.04	discipline orientali	3	11.01	danza e ballo	3	17.12	sport d'aria	1
3.05	altre attività di palestra	1	12.01	caccia		17.13	tiro a segno	1
4.01	sci alpino	6	13.01	pesca sportiva	9	17.14	tiro a volo	
4.02	sci di fondo		14.01	bocce	6	17.15	tiro con l'arco	1
4.03	pattinaggio su ghiaccio		14.02	bowling		17.16	triathlon	1
4.05	alpinismo	1	14.03	billardo	14	17.17	attività per disabili	1
4.06	altre attività di montagna		15.01	canoa e kayak		17.18	ruzzola	
5.01	tennis	12	15.02	canottaggio		17.19	altri sport	6
5.02	tennistavolo	2	15.03	vela e windsurf	2	20.01	specialità non riconosciuta	6
5.03	squash	3	16.01	rugby	1			
6.01	ciclismo	9	16.02	baseball e softball	1			



A.P.S. AREA DI MIRANDOLA

Camposanto, Cavezzo, Concordia, Finale, Medolla, Mirandola, San Felice, San Possidonio, San Prospero

n° di SOCIETÀ
sportive "residenti"

141

G x Ente Promoz. S.

132

G x C.S.I.

34

n° di GRUPPI
sportivi "residenti"

219

G x Federazione S.N.

84

G x U.I.S.P.

79

n° di GRUPPI /
100.000 ab.

264

G x Disciplina S.A.

3

G x altro Ente Promoz.

19

GRUPPI SPORTIVI "residenti" per DISCIPLINA (LISPO 2003)

Cod.	DISCIPLINA	N°	n° di G. / 100.000 ab.
1	calcio/calciotto	50	60
2	sport acquatici e subacquei	3	4
3	ginnastica, aerobica, fitness e cultura fisica	18	22
4	sport invernali, sport su ghiaccio e altri sport di montagna	2	2
5	sport con palla e racchetta	13	16
6	sport ciclistici	10	12
7	pallavolo	23	28
8	atletica leggera e footing, jogging	7	8
9	arti marziali e sport di combattimento	8	10
10	pallacanestro	14	17
11	danza, ballo	8	10
12	caccia		
13	pesca	11	13
14	bocce, bowling, biliardo	15	18
15	sport nautici		
16	altri sport con la palla		
17	altro sport	28	34
20	disciplina e specialità non riconosciuta	9	11

GRUPPI SPORTIVI "residenti" per SPECIALITÀ (LISPO 2003)

Cod.	SPECIALITÀ'	N°	Cod.	SPECIALITÀ'	N°	Cod.	SPECIALITÀ'	N°
1.01	calcio	38	6.02	mountain bike	1	16.03	golf	
1.02	calciotto	12	6.03	altri sport del pedale	5	16.04	cricket	
2.01	nuoto	3	7.01	pallavolo e beach volley	23	16.06	pallamano e handball	
2.02	pallanuoto		8.01	atletica leggera	6	17.01	pattinaggio a rotelle	2
2.04	attività subacquee		8.03	podismo	1	17.02	hockey rotelle	3
2.05	acqua gym		9.01	arti marziali	7	17.03	skateboard	
2.06	altre attività nell'acqua		9.03	pugilato	1	17.04	sport equestri	5
3.01	ginnastiche diverse	14	9.04	scherma		17.05	motociclismo sportivo	5
3.02	ginnastica artistica		9.05	altri sport da combattimento		17.09	automobilismo sportivo	
3.03	aerobica fitness e cultura fisica		10.01	pallacanestro	14	17.10	go kart	
3.04	discipline orientali	2	11.01	danza e ballo	8	17.12	sport d'aria	
3.05	altre attività di palestra	2	12.01	caccia		17.13	tiro a segno	
4.01	sci alpino	2	13.01	pesca sportiva	11	17.14	tiro a volo	1
4.02	sci di fondo		14.01	bocce	9	17.15	tiro con l'arco	3
4.03	pattinaggio su ghiaccio		14.02	bowling		17.16	triathlon	
4.05	alpinismo		14.03	billardo	6	17.17	attività per disabili	1
4.06	altre attività di montagna		15.01	canoa e kayak		17.18	ruzzola	
5.01	tennis	12	15.02	canottaggio		17.19	altri sport	8
5.02	tennistavolo	1	15.03	vela e windsurf		20.01	specialità non riconosciuta	9
5.03	squash		16.01	rugby				
6.01	ciclismo	4	16.02	baseball e softball				



A.P.S.

AREA DI MODENA

Modena

n° di SOCIETA'
sportive "residenti"

441

G x Ente Promoz. S.

579

G x C.S.I.

269

n° di GRUPPI
sportivi "residenti"

806

G x Federazione S.N.

196

G x U.I.S.P.

231

n° di GRUPPI /
100.000 ab.

447

G x Disciplina S.A.

31

G x altro Ente Promoz.

79

GRUPPI SPORTIVI "residenti" per DISCIPLINA (LISPO 2003)

Cod.	DISCIPLINA	N°	n° di G. / 100.000 ab.
1	calcio/calciotto	230	127
2	sport acquatici e subacquei	33	18
3	ginnastica, aerobica, fitness e cultura fisica	45	25
4	sport invernali, sport su ghiaccio e altri sport di montagna	17	9
5	sport con palla e racchetta	42	23
6	sport ciclistici	32	18
7	pallavolo	83	46
8	atletica leggera e footing, jogging	37	21
9	arti marziali e sport di combattimento	38	21
10	pallacanestro	12	7
11	danza, ballo	15	8
12	caccia	2	1
13	pesca	21	12
14	bocce, bowling, biliardo	40	22
15	sport nautici	7	4
16	altri sport con la palla	11	6
17	altro sport	108	60
20	disciplina e specialità non riconosciuta	33	18

GRUPPI SPORTIVI "residenti" per SPECIALITA' (LISPO 2003)

Cod.	SPECIALITA'	N°	Cod.	SPECIALITA'	N°	Cod.	SPECIALITA'	N°
1.01	calcio	109	6.02	mountain bike	3	16.03	golf	
1.02	calcetto	121	6.03	altri sport del pedale	23	16.04	cricket	
2.01	nuoto	25	7.01	pallavolo e beach volley	83	16.06	pallamano e handball	2
2.02	pallanuoto	2	8.01	atletica leggera	32	17.01	pattinaggio a rotelle	6
2.04	attività subacquee	2	8.03	podismo	5	17.02	hockey rotelle	7
2.05	acqua gym	2	9.01	arti marziali	19	17.03	skateboard	1
2.06	altre attività nell'acqua	2	9.03	pugilato	3	17.04	sport equestri	8
3.01	ginnastiche diverse	32	9.04	scherma	3	17.05	motociclismo sportivo	8
3.02	ginnastica artistica		9.05	altri sport da combattimento	13	17.09	automobilismo sportivo	2
3.03	aerobica fitness e cultura fisica	6	10.01	pallacanestro	12	17.10	go kart	1
3.04	discipline orientali	3	11.01	danza e ballo	15	17.12	sport d'aria	1
3.05	altre attività di palestra	4	12.01	caccia	2	17.13	tiro a segno	1
4.01	sci alpino	11	13.01	pesca sportiva	21	17.14	tiro a volo	
4.02	sci di fondo	1	14.01	bocce	18	17.15	tiro con l'arco	5
4.03	pattinaggio su ghiaccio		14.02	bowling	2	17.16	triathlon	3
4.05	alpinismo	4	14.03	biliardo	20	17.17	attività per disabili	7
4.06	altre attività di montagna	1	15.01	canoa e kayak	1	17.18	ruzzola	
5.01	tennis	27	15.02	canottaggio	3	17.19	altri sport	58
5.02	tennistavolo	15	15.03	vela e windsurf	3	20.01	specialità non riconosciuta	33
5.03	squash		16.01	rugby	4			
6.01	ciclismo	6	16.02	baseball e softball	5			



A.P.S.

AREA DI SASSUOLO

Fiorano Modenese, Formigine, Maranello, Sassuolo

n° di SOCIETA'
sportive "residenti"

218

G x Ente Promoz. S.

285

G x C.S.I.

178

n° di GRUPPI
sportivi "residenti"

415

G x Federazione S.N.

118

G x U.I.S.P.

74

n° di GRUPPI /
100.000 ab.

391

G x Disciplina S.A.

12

G x altro Ente Promoz.

33

GRUPPI SPORTIVI "residenti" per DISCIPLINA (LISPO 2003)

Cod.	DISCIPLINA	N°	n° di G. / 100.000 ab.
1	calcio/calciotto	123	116
2	sport acquatici e subacquei	12	11
3	ginnastica, aerobica, fitness e cultura fisica	17	16
4	sport invernali, sport su ghiaccio e altri sport di montagna	13	12
5	sport con palla e racchetta	14	13
6	sport ciclistici	21	20
7	pallavolo	50	47
8	atletica leggera e footing, jogging	21	20
9	arti marziali e sport di combattimento	10	9
10	pallacanestro	11	10
11	danza, ballo	11	10
12	caccia		
13	pesca	9	8
14	bocce, bowling, biliardo	14	13
15	sport nautici		
16	altri sport con la palla	8	8
17	altro sport	63	59
20	disciplina e specialità non riconosciuta	18	17

GRUPPI SPORTIVI "residenti" per SPECIALITA' (LISPO 2003)

Cod.	SPECIALITA'	N°	Cod.	SPECIALITA'	N°	Cod.	SPECIALITA'	N°
1.01	calcio	72	6.02	mountain bike	4	16.03	golf	1
1.02	calcetto	51	6.03	altri sport del pedale	8	16.04	cricket	
2.01	nuoto	8	7.01	pallavolo e beach volley	50	16.06	pallamano e handball	1
2.02	pallanuoto	1	8.01	atletica leggera	16	17.01	pattinaggio a rotelle	
2.04	attività subacquee		8.03	podismo	5	17.02	hockey rotelle	1
2.05	acqua gym	3	9.01	arti marziali	8	17.03	skateboard	
2.06	altre attività nell'acqua		9.03	pugilato		17.04	sport equestri	6
3.01	ginnastiche diverse	12	9.04	scherma		17.05	motociclismo sportivo	6
3.02	ginnastica artistica		9.05	altri sport da combattimento	2	17.09	automobilismo sportivo	3
3.03	aerobica fitness e cultura fisica		10.01	pallacanestro	11	17.10	go kart	1
3.04	discipline orientali	1	11.01	danza e ballo	11	17.12	sport d'aria	
3.05	altre attività di palestra	4	12.01	caccia		17.13	tiro a segno	1
4.01	sci alpino	7	13.01	pesca sportiva	9	17.14	tiro a volo	2
4.02	sci di fondo	3	14.01	bocce	11	17.15	tiro con l'arco	1
4.03	pattinaggio su ghiaccio		14.02	bowling	1	17.16	triathlon	1
4.05	alpinismo	3	14.03	biliardo	2	17.17	attività per disabili	
4.06	altre attività di montagna		15.01	canoa e kayak		17.18	ruzzola	2
5.01	tennis	12	15.02	canottaggio		17.19	altri sport	39
5.02	tennistavolo	2	15.03	vela e windsurf		20.01	specialità non riconosciuta	18
5.03	squash		16.01	rugby	4			
6.01	ciclismo	9	16.02	baseball e softball	2			



A.P.S. AREA DI VIGNOLA

Vignola, Castelnuovo Rangone, Castelvetro di Modena, Savignano sul Panaro, Spilamberto

n° di SOCIETA' sportive "residenti"

121

G x Ente Promoz. S.

150

G x C.S.I.

60

n° di GRUPPI sportivi "residenti"

213

G x Federazione S.N.

53

G x U.I.S.P.

82

n° di GRUPPI / 100.000 ab.

321

G x Disciplina S.A.

10

G x altro Ente Promoz.

8

GRUPPI SPORTIVI "residenti" per DISCIPLINA (LISPO 2003)

Cod.	DISCIPLINA	N°	n° di G. / 100.000 ab.
1	calcio/calciotto	69	104
2	sport acquatici e subacquei	7	11
3	ginnastica, aerobica, fitness e cultura fisica	14	21
4	sport invernali, sport su ghiaccio e altri sport di montagna	4	6
5	sport con palla e racchetta	9	14
6	sport ciclistici	19	29
7	pallavolo	21	32
8	atletica leggera e footing, jogging	7	11
9	arti marziali e sport di combattimento	8	12
10	pallacanestro	3	5
11	danza, ballo	6	9
12	caccia		
13	pesca	7	11
14	bocce, bowling, biliardo	15	23
15	sport nautici		
16	altri sport con la palla		
17	altro sport	20	30
20	disciplina e specialità non riconosciuta	4	6

GRUPPI SPORTIVI "residenti" per SPECIALITA' (LISPO 2003)

Cod.	SPECIALITA'	N°	Cod.	SPECIALITA'	N°	Cod.	SPECIALITA'	N°
1.01	calcio	35	6.02	mountain bike	6	16.03	golf	
1.02	calcetto	34	6.03	altri sport del pedale	11	16.04	cricket	
2.01	nuoto	4	7.01	pallavolo e beach volley	21	16.06	pallamano e handball	
2.02	pallanuoto	1	8.01	atletica leggera	6	17.01	pattinaggio a rotelle	1
2.04	attività subacquee		8.03	podismo	1	17.02	hockey rotelle	2
2.05	acqua gym	2	9.01	arti marziali	5	17.03	skateboard	
2.06	altre attività nell'acqua		9.03	pugilato		17.04	sport equestri	2
3.01	ginnastiche diverse	11	9.04	scherma		17.05	motociclismo sportivo	2
3.02	ginnastica artistica	1	9.05	altri sport da combattimento	3	17.09	automobilismo sportivo	
3.03	aerobica fitness e cultura fisica	2	10.01	pallacanestro	3	17.10	go kart	1
3.04	discipline orientali		11.01	danza e ballo	6	17.12	sport d'aria	
3.05	altre attività di palestra		12.01	caccia		17.13	tiro a segno	
4.01	sci alpino	4	13.01	pesca sportiva	7	17.14	tiro a volo	
4.02	sci di fondo		14.01	bocce	3	17.15	tiro con l'arco	2
4.03	pattinaggio su ghiaccio		14.02	bowling		17.16	triathlon	
4.05	alpinismo		14.03	billardo	12	17.17	attività per disabili	
4.06	altre attività di montagna		15.01	canoa e kayak		17.18	ruzzola	4
5.01	tennis	7	15.02	canottaggio		17.19	altri sport	6
5.02	tennistavolo	2	15.03	vela e windsurf		20.01	specialità non riconosciuta	4
5.03	squash		16.01	rugby				
6.01	ciclismo	2	16.02	baseball e softball				



A.P.S. AREA DI CASTELFRANCO EMILIA

Bastiglia, Bomporto, Castelfranco Emilia, Nonantola, Ravarino, San Cesario sul Panaro

n° di SOCIETA' sportive "residenti"

102

G x Ente Promoz. S.

153

G x C.S.I.

40

n° di GRUPPI sportivi "residenti"

219

G x Federazione S.N.

64

G x U.I.S.P.

108

n° di GRUPPI / 100.000 ab.

333

G x Disciplina S.A.

2

G x altro Ente Promoz.

5

GRUPPI SPORTIVI "residenti" per DISCIPLINA (LISPO 2003)

Cod.	DISCIPLINA	N°	n° di G. / 100.000 ab.
1	calcio/calciotto	57	87
2	sport acquatici e subacquei	1	2
3	ginnastica, aerobica, fitness e cultura fisica	25	38
4	sport invernali, sport su ghiaccio e altri sport di montagna	1	2
5	sport con palla e racchetta	6	9
6	sport ciclistici	13	20
7	pallavolo	21	32
8	atletica leggera e footing, jogging	7	11
9	arti marziali e sport di combattimento	8	12
10	pallacanestro	11	17
11	danza, ballo	8	12
12	caccia		
13	pesca	5	8
14	bocce, bowling, biliardo	14	21
15	sport nautici		
16	altri sport con la palla	5	8
17	altro sport	31	47
20	disciplina e specialità non riconosciuta	6	9

GRUPPI SPORTIVI "residenti" per SPECIALITA' (LISPO 2003)

Cod.	SPECIALITA'	N°	Cod.	SPECIALITA'	N°	Cod.	SPECIALITA'	N°
1.01	calcio	31	6.02	mountain bike	1	16.03	golf	
1.02	calcetto	26	6.03	altri sport del pedale	11	16.04	cricket	1
2.01	nuoto	1	7.01	pallavolo e beach volley	21	16.06	pallamano e handball	4
2.02	pallanuoto		8.01	atletica leggera	6	17.01	pattinaggio a rotelle	5
2.04	attività subacquee		8.03	podismo	1	17.02	hockey rotelle	3
2.05	acqua gym		9.01	arti marziali	4	17.03	skateboard	
2.06	altre attività nell'acqua		9.03	pugilato		17.04	sport equestri	10
3.01	ginnastiche diverse	16	9.04	scherma		17.05	motociclismo sportivo	4
3.02	ginnastica artistica		9.05	altri sport da combattimento	4	17.09	automobilismo sportivo	
3.03	aerobica fitness e cultura fisica	4	10.01	pallacanestro	11	17.10	go kart	2
3.04	discipline orientali	3	11.01	danza e ballo	8	17.12	sport d'aria	
3.05	altre attività di palestra	2	12.01	caccia		17.13	tiro a segno	1
4.01	sci alpino	1	13.01	pesca sportiva	5	17.14	tiro a volo	
4.02	sci di fondo		14.01	bocce	5	17.15	tiro con l'arco	4
4.03	pattinaggio su ghiaccio		14.02	bowling		17.16	triathlon	
4.05	alpinismo		14.03	billardo	9	17.17	attività per disabili	
4.06	altre attività di montagna		15.01	canoa e kayak		17.18	ruzzola	
5.01	tennis	4	15.02	canottaggio		17.19	altri sport	2
5.02	tennistavolo	2	15.03	vela e windsurf		20.01	specialità non riconosciuta	6
5.03	squash		16.01	rugby				
6.01	ciclismo	1	16.02	baseball e softball				



A.P.S. comunità montana MODENA OVEST

Frasinoro, Montefiorino, Palagano, Prignano sul Secchia

n° di SOCIETA' sportive "residenti"

35

G x Ente Promoz. S.

51

G x C.S.I.

48

n° di GRUPPI sportivi "residenti"

69

G x Federazione S.N.

18

G x U.I.S.P.

2

n° di GRUPPI / 100.000 ab.

661

G x Disciplina S.A.

G x altro Ente Promoz.

1

GRUPPI SPORTIVI "residenti" per DISCIPLINA (LISPO 2003)

Cod.	DISCIPLINA	N°	n° di G. / 100.000 ab.
1	calcio/calciotto	26	249
2	sport acquatici e subacquei		
3	ginnastica, aerobica, fitness e cultura fisica	2	19
4	sport invernali, sport su ghiaccio e altri sport di montagna	9	86
5	sport con palla e racchetta	1	10
6	sport ciclistici	3	29
7	pallavolo	6	57
8	atletica leggera e footing, jogging	1	10
9	arti marziali e sport di combattimento		
10	pallacanestro		
11	danza, ballo	1	10
12	caccia		
13	pesca	1	10
14	bocce, bowling, biliardo	2	19
15	sport nautici		
16	altri sport con la palla		
17	altro sport	16	153
20	disciplina e specialità non riconosciuta	1	10

GRUPPI SPORTIVI "residenti" per SPECIALITA' (LISPO 2003)

Cod.	SPECIALITA'	N°	Cod.	SPECIALITA'	N°	Cod.	SPECIALITA'	N°
1.01	calcio	17	6.02	mountain bike	1	16.03	golf	
1.02	calcetto	9	6.03	altri sport del pedale	1	16.04	cricket	
2.01	nuoto		7.01	pallavolo e beach volley	6	16.06	pallamano e handball	
2.02	pallanuoto		8.01	atletica leggera	1	17.01	pattinaggio a rotelle	
2.04	attività subacquee		8.03	podismo		17.02	hockey rotelle	
2.05	acqua gym		9.01	arti marziali		17.03	skateboard	
2.06	altre attività nell'acqua		9.03	pugilato		17.04	sport equestri	
3.01	ginnastiche diverse	2	9.04	scherma		17.05	motociclismo sportivo	2
3.02	ginnastica artistica		9.05	altri sport da combattimento		17.09	automobilismo sportivo	
3.03	aerobica fitness e cultura fisica		10.01	pallacanestro		17.10	go kart	
3.04	discipline orientali		11.01	danza e ballo	1	17.12	sport d'aria	
3.05	altre attività di palestra		12.01	caccia		17.13	tiro a segno	
4.01	sci alpino	8	13.01	pesca sportiva	1	17.14	tiro a volo	1
4.02	sci di fondo	1	14.01	bocce	2	17.15	tiro con l'arco	
4.03	pattinaggio su ghiaccio		14.02	bowling		17.16	triathlon	
4.05	alpinismo		14.03	billardo		17.17	attività per disabili	
4.06	altre attività di montagna		15.01	canoa e kayak		17.18	ruzzola	
5.01	tennis	1	15.02	canottaggio		17.19	altri sport	13
5.02	tennistavolo		15.03	vela e windsurf		20.01	specialità non riconosciuta	1
5.03	squash		16.01	rugby				
6.01	ciclismo	1	16.02	baseball e softball				



A.P.S. comunità montana DEL FRIGNANO

Fanano, Fiumalbo, Lama, Montecreto, Pavullo, Pievepelago, Pollinago, Riolunato, Serramazzone, Sestola

n° di SOCIETA' sportive "residenti"

107

G x Ente Promoz. S.

98

G x C.S.I.

79

n° di GRUPPI sportivi "residenti"

168

G x Federazione S.N.

50

G x U.I.S.P.

10

n° di GRUPPI / 100.000 ab.

423

G x Disciplina S.A.

20

G x altro Ente Promoz.

9

GRUPPI SPORTIVI "residenti" per DISCIPLINA (LISPO 2003)

Cod.	DISCIPLINA	N°	n° di G. / 100.000 ab.
1	calcio/calciotto	52	131
2	sport acquatici e subacquei	3	8
3	ginnastica, aerobica, fitness e cultura fisica	2	5
4	sport invernali, sport su ghiaccio e altri sport di montagna	13	33
5	sport con palla e racchetta	6	15
6	sport ciclistici	7	18
7	pallavolo	9	23
8	atletica leggera e footing, jogging	9	23
9	arti marziali e sport di combattimento	2	5
10	pallacanestro	1	3
11	danza, ballo	2	5
12	caccia		
13	pesca	9	23
14	bocce, bowling, biliardo	5	13
15	sport nautici		
16	altri sport con la palla	1	3
17	altro sport	43	108
20	disciplina e specialità non riconosciuta	4	10

GRUPPI SPORTIVI "residenti" per SPECIALITA' (LISPO 2003)

Cod.	SPECIALITA'	N°	Cod.	SPECIALITA'	N°	Cod.	SPECIALITA'	N°
1.01	calcio	30	6.02	mountain bike	1	16.03	golf	1
1.02	calcetto	22	6.03	altri sport del pedale	1	16.04	cricket	
2.01	nuoto	3	7.01	pallavolo e beach volley	9	16.06	pallamano e handball	
2.02	pallanuoto		8.01	atletica leggera	7	17.01	pattinaggio a rotelle	
2.04	attività subacquee		8.03	podismo	2	17.02	hockey rotelle	
2.05	acqua gym		9.01	arti marziali	1	17.03	skateboard	
2.06	altre attività nell'acqua		9.03	pugilato		17.04	sport equestri	2
3.01	ginnastiche diverse	2	9.04	scherma		17.05	motociclismo sportivo	3
3.02	ginnastica artistica		9.05	altri sport da combattimento	1	17.09	automobilismo sportivo	
3.03	aerobica fitness e cultura fisica		10.01	pallacanestro	1	17.10	go kart	
3.04	discipline orientali		11.01	danza e ballo	2	17.12	sport d'aria	1
3.05	altre attività di palestra		12.01	caccia		17.13	tiro a segno	
4.01	sci alpino	8	13.01	pesca sportiva	9	17.14	tiro a volo	
4.02	sci di fondo		14.01	bocce	4	17.15	tiro con l'arco	
4.03	pattinaggio su ghiaccio	4	14.02	bowling		17.16	triathlon	
4.05	alpinismo	1	14.03	billardo	1	17.17	attività per disabili	1
4.06	altre attività di montagna		15.01	canoa e kayak		17.18	ruzzola	19
5.01	tennis	6	15.02	canottaggio		17.19	altri sport	17
5.02	tennistavolo		15.03	vela e windsurf		20.01	specialità non riconosciuta	4
5.03	squash		16.01	rugby				
6.01	ciclismo	5	16.02	baseball e softball				



A.P.S. comunità montana MODENA EST

Guiglia, Marano sul Panaro, Montese, Zocca

n° di SOCIETA' sportive "residenti"

38

G x Ente Promoz. S.

40

G x C.S.I.

10

n° di GRUPPI sportivi "residenti"

62

G x Federazione S.N.

19

G x U.I.S.P.

27

n° di GRUPPI / 100.000 ab.

386

G x Disciplina S.A.

3

G x altro Ente Promoz.

3

GRUPPI SPORTIVI "residenti" per DISCIPLINA (LISPO 2003)

Cod.	DISCIPLINA	N°	n° di G. / 100.000 ab.
1	calcio/calciotto	16	100
2	sport acquatici e subacquei		
3	ginnastica, aerobica, fitness e cultura fisica	7	44
4	sport invernali, sport su ghiaccio e altri sport di montagna	4	25
5	sport con palla e racchetta	1	6
6	sport ciclistici	3	19
7	pallavolo	7	44
8	atletica leggera e footing, jogging	2	12
9	arti marziali e sport di combattimento		
10	pallacanestro	1	6
11	danza, ballo	2	12
12	caccia		
13	pesca	1	6
14	bocce, bowling, biliardo	4	25
15	sport nautici		
16	altri sport con la palla		
17	altro sport	12	75
20	disciplina e specialità non riconosciuta	2	12

GRUPPI SPORTIVI "residenti" per SPECIALITA' (LISPO 2003)

Cod.	SPECIALITA'	N°	Cod.	SPECIALITA'	N°	Cod.	SPECIALITA'	N°
1.01	calcio	15	6.02	mountain bike	1	16.03	golf	
1.02	calcetto	1	6.03	altri sport del pedale	2	16.04	cricket	
2.01	nuoto		7.01	pallavolo e beach volley	7	16.06	pallamano e handball	
2.02	pallanuoto		8.01	atletica leggera	2	17.01	pattinaggio a rotelle	1
2.04	attività subacquee		8.03	podismo		17.02	hockey rotelle	1
2.05	acqua gym		9.01	arti marziali		17.03	skateboard	
2.06	altre attività nell'acqua		9.03	pugilato		17.04	sport equestri	2
3.01	ginnastiche diverse	6	9.04	scherma		17.05	motociclismo sportivo	1
3.02	ginnastica artistica		9.05	altri sport da combattimento		17.09	automobilismo sportivo	
3.03	aerobica fitness e cultura fisica	1	10.01	pallacanestro	1	17.10	go kart	
3.04	discipline orientali		11.01	danza e ballo	2	17.12	sport d'aria	
3.05	altre attività di palestra		12.01	caccia		17.13	tiro a segno	
4.01	sci alpino	3	13.01	pesca sportiva	1	17.14	tiro a volo	1
4.02	sci di fondo		14.01	bocce		17.15	tiro con l'arco	
4.03	pattinaggio su ghiaccio		14.02	bowling		17.16	triathlon	
4.05	alpinismo		14.03	billardo	4	17.17	attività per disabili	1
4.06	altre attività di montagna	1	15.01	canoa e kayak		17.18	ruzzola	3
5.01	tennis	1	15.02	canottaggio		17.19	altri sport	2
5.02	tennistavolo		15.03	vela e windsurf		20.01	specialità non riconosciuta	2
5.03	squash		16.01	rugby				
6.01	ciclismo		16.02	baseball e softball				



A.P.S. CINTURA NORD del capoluogo

Bastiglia, Campogalliano, Nonantola, Soliera

n° di SOCIETA' sportive "residenti"

68

G x Ente Promoz. S.

80

G x C.S.I.

28

n° di GRUPPI sportivi "residenti"

115

G x Federazione S.N.

31

G x U.I.S.P.

49

n° di GRUPPI / 100.000 ab.

289

G x Disciplina S.A.

4

G x altro Ente Promoz.

3

GRUPPI SPORTIVI "residenti" per DISCIPLINA (LISPO 2003)

Cod.	DISCIPLINA	N°	n° di G. / 100.000 ab.
1	calcio/calciotto	36	91
2	sport acquatici e subacquei		
3	ginnastica, aerobica, fitness e cultura fisica	11	28
4	sport invernali, sport su ghiaccio e altri sport di montagna	2	5
5	sport con palla e racchetta	4	10
6	sport ciclistici	5	13
7	pallavolo	11	28
8	atletica leggera e footing, jogging	4	10
9	arti marziali e sport di combattimento	5	13
10	pallacanestro	2	5
11	danza, ballo	4	10
12	caccia		
13	pesca	3	8
14	bocce, bowling, biliardo	7	18
15	sport nautici		
16	altri sport con la palla	1	3
17	altro sport	17	43
20	disciplina e specialità non riconosciuta	3	8

GRUPPI SPORTIVI "residenti" per SPECIALITA' (LISPO 2003)

Cod.	SPECIALITA'	N°	Cod.	SPECIALITA'	N°	Cod.	SPECIALITA'	N°
1.01	calcio	16	6.02	mountain bike		16.03	golf	
1.02	calcetto	20	6.03	altri sport del pedale	5	16.04	cricket	
2.01	nuoto		7.01	pallavolo e beach volley	11	16.06	pallamano e handball	
2.02	pallanuoto		8.01	atletica leggera	3	17.01	pattinaggio a rotelle	2
2.04	attività subacquee		8.03	podismo	1	17.02	hockey rotelle	1
2.05	acqua gym		9.01	arti marziali	2	17.03	skateboard	
2.06	altre attività nell'acqua		9.03	pugilato		17.04	sport equestri	5
3.01	ginnastiche diverse	8	9.04	scherma		17.05	motociclismo sportivo	4
3.02	ginnastica artistica		9.05	altri sport da combattimento	3	17.09	automobilismo sportivo	1
3.03	aerobica fitness e cultura fisica	1	10.01	pallacanestro	2	17.10	go kart	
3.04	discipline orientali	1	11.01	danza e ballo	4	17.12	sport d'aria	
3.05	altre attività di palestra	1	12.01	caccia		17.13	tiro a segno	
4.01	sci alpino	2	13.01	pesca sportiva	3	17.14	tiro a volo	
4.02	sci di fondo		14.01	bocce	3	17.15	tiro con l'arco	2
4.03	pattinaggio su ghiaccio		14.02	bowling		17.16	triathlon	
4.05	alpinismo		14.03	billardo	4	17.17	attività per disabili	
4.06	altre attività di montagna		15.01	canoa e kayak		17.18	ruzzola	
5.01	tennis	4	15.02	canottaggio		17.19	altri sport	2
5.02	tennistavolo		15.03	vela e windsurf		20.01	specialità non riconosciuta	3
5.03	squash		16.01	rugby	1			
6.01	ciclismo		16.02	baseball e softball				



A.P.S.

CINTURA SUD del capoluogo

Castelfranco Emilia, Castelnuovo Rangone, Formigine, San Cesario sul Panaro, Spilamberto

n° di SOCIETA'
sportive "residenti"

175

G x Ente Promoz. S.

234

G x C.S.I.

94

n° di GRUPPI
sportivi "residenti"

339

G x Federazione S.N.

99

G x U.I.S.P.

117

n° di GRUPPI /
100.000 ab.

379

G x Disciplina S.A.

6

G x altro Ente Promoz.

23

GRUPPI SPORTIVI "residenti" per DISCIPLINA (LISPO 2003)

Cod.	DISCIPLINA	N°	n° di G. / 100.000 ab.
1	calcio/calciotto	104	116
2	sport acquatici e subacquei	5	6
3	ginnastica, aerobica, fitness e cultura fisica	20	22
4	sport invernali, sport su ghiaccio e altri sport di montagna	3	3
5	sport con palla e racchetta	8	9
6	sport ciclistici	24	27
7	pallavolo	31	35
8	atletica leggera e footing, jogging	18	20
9	arti marziali e sport di combattimento	12	13
10	pallacanestro	12	13
11	danza, ballo	11	12
12	caccia		
13	pesca	6	7
14	bocce, bowling, biliardo	19	21
15	sport nautici		
16	altri sport con la palla	5	6
17	altro sport	51	57
20	disciplina e specialità non riconosciuta	10	11

GRUPPI SPORTIVI "residenti" per SPECIALITA' (LISPO 2003)

Cod.	SPECIALITA'	N°	Cod.	SPECIALITA'	N°	Cod.	SPECIALITA'	N°
1.01	calcio	50	6.02	mountain bike	5	16.03	golf	1
1.02	calcetto	54	6.03	altri sport del pedale	14	16.04	cricket	
2.01	nuoto	3	7.01	pallavolo e beach volley	31	16.06	pallamano e handball	3
2.02	pallanuoto		8.01	atletica leggera	15	17.01	pattinaggio a rotelle	3
2.04	attività subacquee		8.03	podismo	3	17.02	hockey rotelle	1
2.05	acqua gym	2	9.01	arti marziali	9	17.03	skateboard	
2.06	altre attività nell'acqua		9.03	pugilato		17.04	sport equestri	12
3.01	ginnastiche diverse	14	9.04	scherma		17.05	motociclismo sportivo	5
3.02	ginnastica artistica		9.05	altri sport da combattimento	3	17.09	automobilismo sportivo	2
3.03	aerobica fitness e cultura fisica	2	10.01	pallacanestro	12	17.10	go kart	2
3.04	discipline orientali	2	11.01	danza e ballo	11	17.12	sport d'aria	
3.05	altre attività di palestra	2	12.01	caccia		17.13	tiro a segno	1
4.01	sci alpino	3	13.01	pesca sportiva	6	17.14	tiro a volo	
4.02	sci di fondo		14.01	bocce	8	17.15	tiro con l'arco	5
4.03	pattinaggio su ghiaccio		14.02	bowling	1	17.16	triathlon	
4.05	alpinismo		14.03	billardo	10	17.17	attività per disabili	
4.06	altre attività di montagna		15.01	canoa e kayak		17.18	ruzzola	1
5.01	tennis	6	15.02	canottaggio		17.19	altri sport	19
5.02	tennistavolo	2	15.03	vela e windsurf		20.01	specialità non riconosciuta	10
5.03	squash		16.01	rugby	1			
6.01	ciclismo	5	16.02	baseball e softball				



A.P.S.

PRIMA FASCIA montana

Prignano sulla Secchia, Serramazzoni, Marano sul Panaro, Guiglia

n° di SOCIETA'
sportive "residenti"

45

G x Ente Promoz. S.

53

G x C.S.I.

32

n° di GRUPPI
sportivi "residenti"

74

G x Federazione S.N.

20

G x U.I.S.P.

17

n° di GRUPPI /
100.000 ab.

382

G x Disciplina S.A.

1

G x altro Ente Promoz.

4

GRUPPI SPORTIVI "residenti" per DISCIPLINA (LISPO 2003)

Cod.	DISCIPLINA	N°	n° di G. / 100.000 ab.
1	calcio/calciotto	27	139
2	sport acquatici e subacquei		
3	ginnastica, aerobica, fitness e cultura fisica	4	21
4	sport invernali, sport su ghiaccio e altri sport di montagna	6	31
5	sport con palla e racchetta	2	10
6	sport ciclistici	2	10
7	pallavolo	7	38
8	atletica leggera e footing, jogging	1	5
9	arti marziali e sport di combattimento		
10	pallacanestro	1	5
11	danza, ballo	3	15
12	caccia		
13	pesca		
14	bocce, bowling, biliardo	2	10
15	sport nautici		
16	altri sport con la palla		
17	altro sport	17	88
20	disciplina e specialità non riconosciuta	2	10

GRUPPI SPORTIVI "residenti" per SPECIALITA' (LISPO 2003)

Cod.	SPECIALITA'	N°	Cod.	SPECIALITA'	N°	Cod.	SPECIALITA'	N°
1.01	calcio	19	6.02	mountain bike		16.03	golf	
1.02	calcetto	8	6.03	altri sport del pedale	1	16.04	cricket	
2.01	nuoto		7.01	pallavolo e beach volley	7	16.06	pallamano e handball	
2.02	pallanuoto		8.01	atletica leggera	1	17.01	pattinaggio a rotelle	1
2.04	attività subacquee		8.03	podismo		17.02	hockey rotelle	1
2.05	acqua gym		9.01	arti marziali		17.03	skateboard	
2.06	altre attività nell'acqua		9.03	pugilato		17.04	sport equestri	2
3.01	ginnastiche diverse	4	9.04	scherma		17.05	motociclismo sportivo	1
3.02	ginnastica artistica		9.05	altri sport da combattimento		17.09	automobilismo sportivo	
3.03	aerobica fitness e cultura fisica		10.01	pallacanestro	1	17.10	go kart	
3.04	discipline orientali		11.01	danza e ballo	3	17.12	sport d'aria	
3.05	altre attività di palestra		12.01	caccia		17.13	tiro a segno	
4.01	sci alpino	5	13.01	pesca sportiva		17.14	tiro a volo	2
4.02	sci di fondo		14.01	bocce	1	17.15	tiro con l'arco	
4.03	pattinaggio su ghiaccio		14.02	bowling		17.16	triathlon	
4.05	alpinismo		14.03	billardo	1	17.17	attività per disabili	1
4.06	altre attività di montagna	1	15.01	canoa e kayak		17.18	ruzzola	1
5.01	tennis	2	15.02	canottaggio		17.19	altri sport	8
5.02	tennistavolo		15.03	vela e windsurf		20.01	specialità non riconosciuta	2
5.03	squash		16.01	rugby				
6.01	ciclismo	1	16.02	baseball e softball				



A.P.S. MEDIA FASCIA montana

Montefiorino, Palagano, Polinago, Lama Mocogno, Zocca, Montese, Pavullo nel Frignano

n° di SOCIETA' sportive "residenti"

84

G x Ente Promoz. S.

93

G x C.S.I.

71

n° di GRUPPI sportivi "residenti"

147

G x Federazione S.N.

40

G x U.I.S.P.

17

n° di GRUPPI / 100.000 ab.

433

G x Disciplina S.A.

14

G x altro Ente Promoz.

5

GRUPPI SPORTIVI "residenti" per DISCIPLINA (LISPO 2003)

Cod.	DISCIPLINA	N°	n° di G. / 100.000 ab.
1	calcio/calciotto	45	133
2	sport acquatici e subacquei	2	6
3	ginnastica, aerobica, fitness e cultura fisica	5	15
4	sport invernali, sport su ghiaccio e altri sport di montagna	10	29
5	sport con palla e racchetta	4	12
6	sport ciclistici	9	27
7	pallavolo	13	38
8	atletica leggera e footing, jogging	8	24
9	arti marziali e sport di combattimento	2	6
10	pallacanestro	1	3
11	danza, ballo	1	3
12	caccia		
13	pesca	4	12
14	bocce, bowling, biliardo	7	21
15	sport nautici		
16	altri sport con la palla		
17	altro sport	33	97
20	disciplina e specialità non riconosciuta	3	9

GRUPPI SPORTIVI "residenti" per SPECIALITA' (LISPO 2003)

Cod.	SPECIALITA'	N°	Cod.	SPECIALITA'	N°	Cod.	SPECIALITA'	N°
1.01	calcio	27	6.02	mountain bike	2	16.03	golf	
1.02	calciotto	18	6.03	altri sport del pedale	3	16.04	cricket	
2.01	nuoto	2	7.01	pallavolo e beach volley	13	16.06	pallamano e handball	
2.02	pallanuoto		8.01	atletica leggera	6	17.01	pattinaggio a rotelle	
2.04	attività subacquee		8.03	podismo	2	17.02	hockey rotelle	
2.05	acqua gym		9.01	arti marziali	1	17.03	skateboard	
2.06	altre attività nell'acqua		9.03	pugilato		17.04	sport equestri	1
3.01	ginnastiche diverse	4	9.04	scherma		17.05	motociclismo sportivo	3
3.02	ginnastica artistica		9.05	altri sport da combattimento	1	17.09	automobilismo sportivo	
3.03	aerobica fitness e cultura fisica	1	10.01	pallacanestro	1	17.10	go kart	
3.04	discipline orientali		11.01	danza e ballo	1	17.12	sport d'aria	1
3.05	altre attività di palestra		12.01	caccia		17.13	tiro a segno	
4.01	sci alpino	8	13.01	pesca sportiva	4	17.14	tiro a volo	
4.02	sci di fondo	1	14.01	bocce	4	17.15	tiro con l'arco	
4.03	pattinaggio su ghiaccio		14.02	bowling		17.16	triathlon	
4.05	alpinismo	1	14.03	billardo	3	17.17	attività per disabili	
4.06	altre attività di montagna		15.01	canoa e kayak		17.18	ruzzola	13
5.01	tennis	4	15.02	canottaggio		17.19	altri sport	15
5.02	tennistavolo		15.03	vela e windsurf		20.01	specialità non riconosciuta	3
5.03	squash		16.01	rugby				
6.01	ciclismo	4	16.02	baseball e softball				



A.P.S. FASCIA del CRINALE

Frassinoro, Pievepelago, Riolunato, Fiumalbo, Montecreto, Sestola, Fanano

n° di SOCIETA' sportive "residenti"

51

G x Ente Promoz. S.

43

G x C.S.I.

34

n° di GRUPPI sportivi "residenti"

78

G x Federazione S.N.

27

G x U.I.S.P.

5

n° di GRUPPI / 100.000 ab.

603

G x Disciplina S.A.

8

G x altro Ente Promoz.

4

GRUPPI SPORTIVI "residenti" per DISCIPLINA (LISPO 2003)

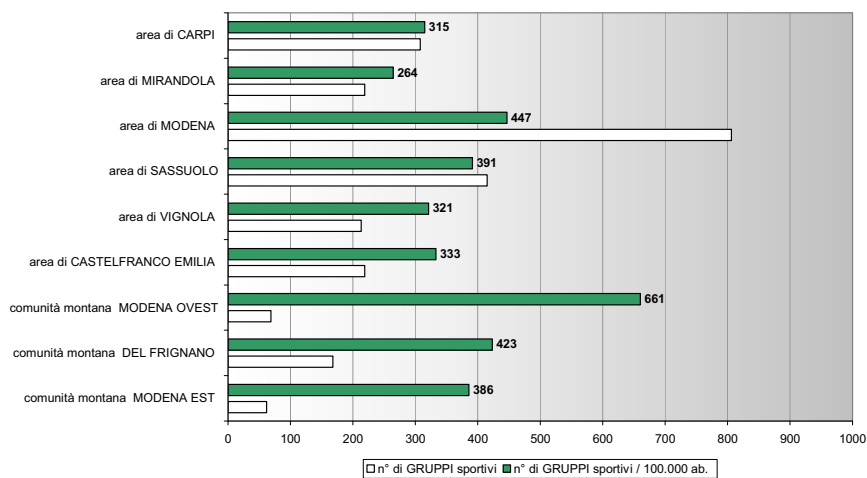
Cod.	DISCIPLINA	N°	n° di G. / 100.000 ab.
1	calcio/calciotto	22	170
2	sport acquatici e subacquei	1	8
3	ginnastica, aerobica, fitness e cultura fisica	2	15
4	sport invernali, sport su ghiaccio e altri sport di montagna	10	77
5	sport con palla e racchetta	2	15
6	sport ciclistici	2	15
7	pallavolo	2	15
8	atletica leggera e footing, jogging	3	23
9	arti marziali e sport di combattimento		
10	pallacanestro		
11	danza, ballo	1	8
12	caccia		
13	pesca	7	54
14	bocce, bowling, biliardo	2	15
15	sport nautici		
16	altri sport con la palla	1	8
17	altro sport	21	162
20	disciplina e specialità non riconosciuta	2	15

GRUPPI SPORTIVI "residenti" per SPECIALITA' (LISPO 2003)

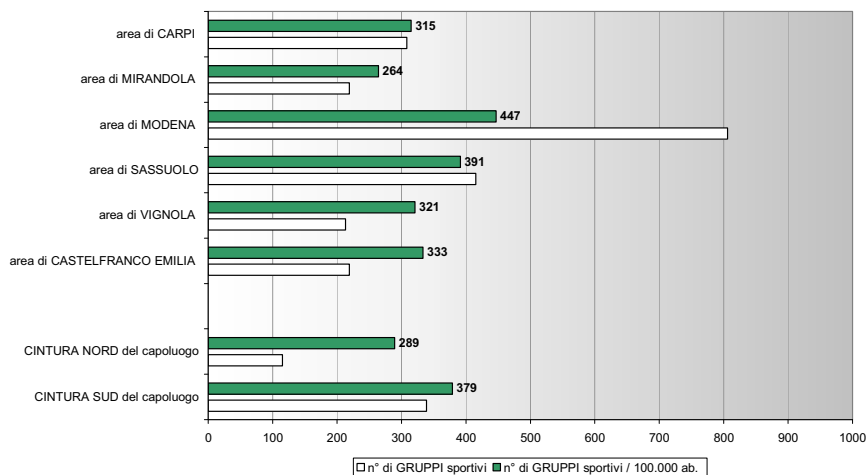
Cod.	SPECIALITA'	N°	Cod.	SPECIALITA'	N°	Cod.	SPECIALITA'	N°
1.01	calcio	16	6.02	mountain bike	1	16.03	golf	1
1.02	calciotto	6	6.03	altri sport del pedale		16.04	cricket	
2.01	nuoto	1	7.01	pallavolo e beach volley	2	16.06	pallamano e handball	
2.02	pallanuoto		8.01	atletica leggera	3	17.01	pattinaggio a rotelle	
2.04	attività subacquee		8.03	podismo		17.02	hockey rotelle	
2.05	acqua gym		9.01	arti marziali		17.03	skateboard	
2.06	altre attività nell'acqua		9.03	pugilato		17.04	sport equestri	1
3.01	ginnastiche diverse	2	9.04	scherma		17.05	motociclismo sportivo	2
3.02	ginnastica artistica		9.05	altri sport da combattimento		17.09	automobilismo sportivo	
3.03	aerobica fitness e cultura fisica		10.01	pallacanestro		17.10	go kart	
3.04	discipline orientali		11.01	danza e ballo	1	17.12	sport d'aria	
3.05	altre attività di palestra		12.01	caccia		17.13	tiro a segno	
4.01	sci alpino	6	13.01	pesca sportiva	7	17.14	tiro a volo	
4.02	sci di fondo		14.01	bocce	1	17.15	tiro con l'arco	
4.03	pattinaggio su ghiaccio	4	14.02	bowling		17.16	triathlon	
4.05	alpinismo		14.03	billardo	1	17.17	attività per disabili	1
4.06	altre attività di montagna		15.01	canoa e kayak		17.18	ruzzola	8
5.01	tennis		15.02	canottaggio		17.19	altri sport	9
5.02	tennistavolo	2	15.03	vela e windsurf		20.01	specialità non riconosciuta	2
5.03	squash		16.01	rugby				
6.01	ciclismo	1	16.02	baseball e softball				

A seguire riportiamo alcuni grafici di sintesi e confronto:

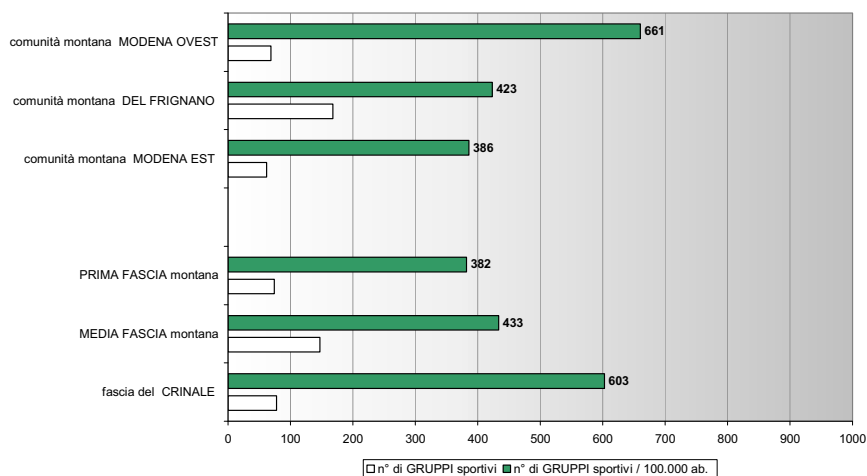
**GRUPPI sportivi "residenti" in Provincia di MODENA
per AREE di PROGRAMMAZIONE SPORTIVA**



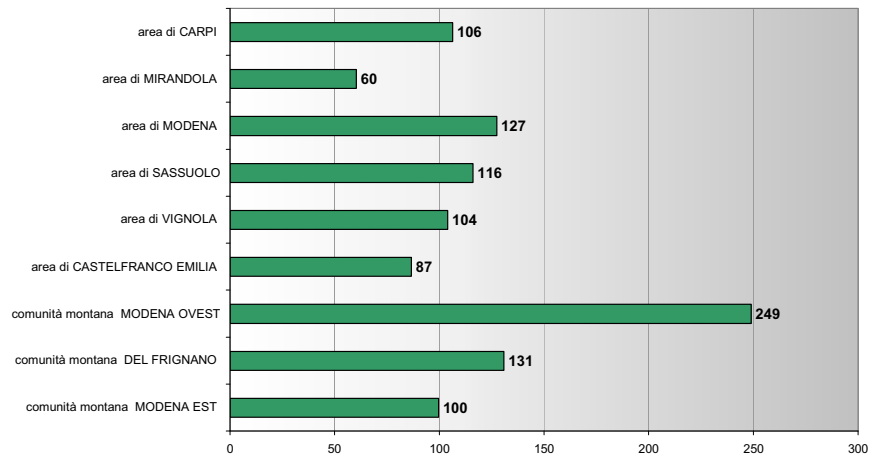
**GRUPPI sportivi "residenti" in Provincia di MODENA
per A.P.S. di PIANURA**



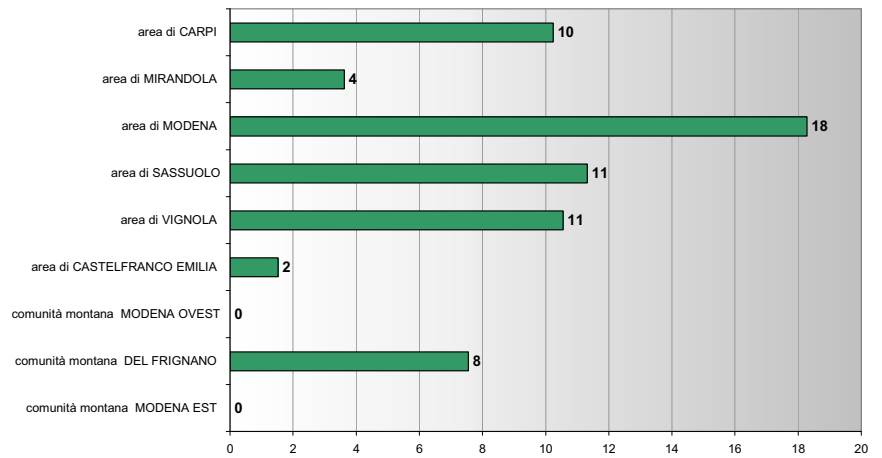
**GRUPPI sportivi "residenti" in Provincia di MODENA
per A.P.S. di COLLINA e MONTAGNA**



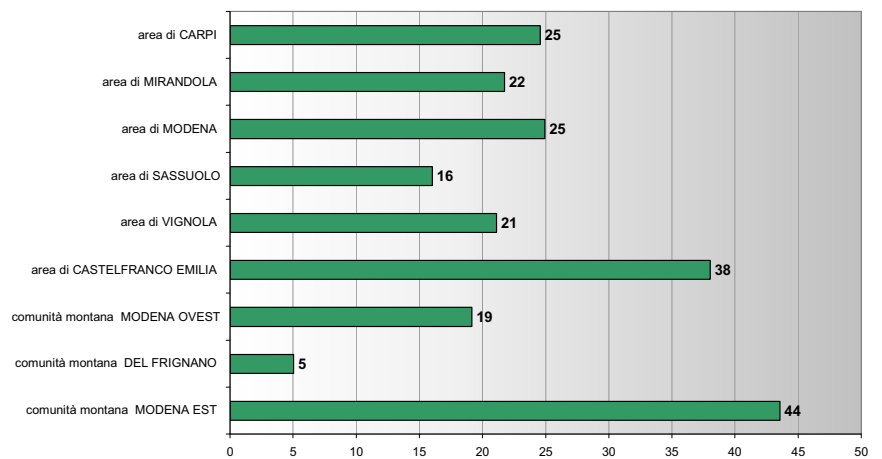
GRUPPI sportivi "residenti" / 100.000 ab (indice di DENSITA') per A.P.S.
DISCIPLINA sportiva = calcio/calcetto



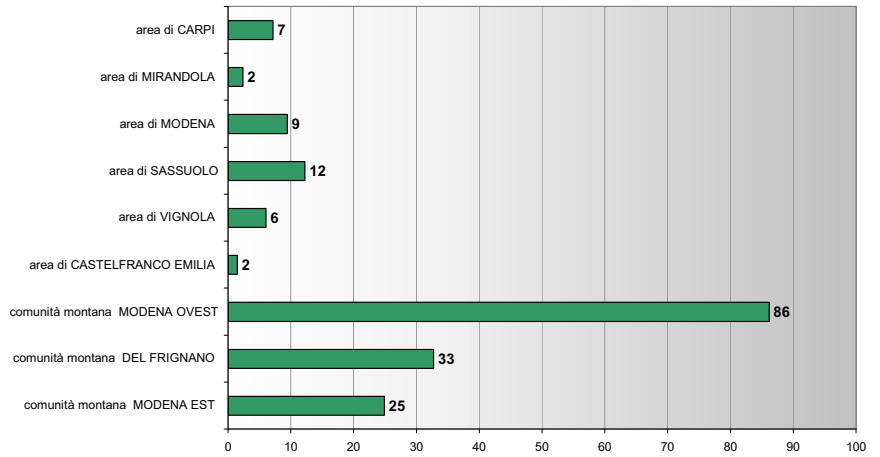
GRUPPI sportivi "residenti" / 100.000 ab (indice di DENSITA') per A.P.S.
DISCIPLINA sportiva = sport acquatici e subacquei



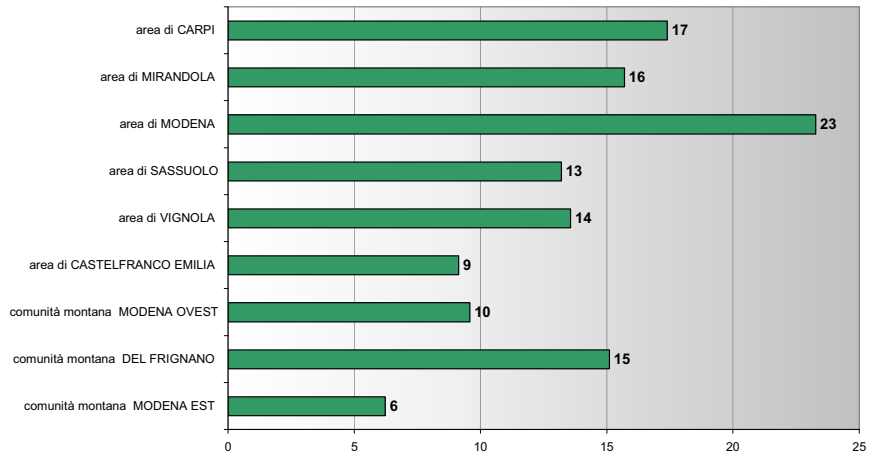
GRUPPI sportivi "residenti" / 100.000 ab (indice di DENSITA') per A.P.S.
DISCIPLINA sportiva = ginnastica, aerobica, fitness e cultura fisica



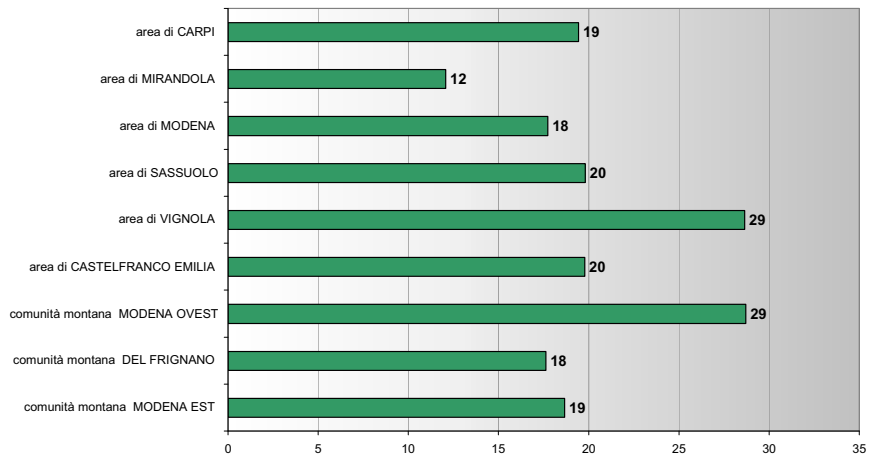
GRUPPI sportivi "residenti" / 100.000 ab (indice di DENSITA') per A.P.S.
DISCIPLINA sportiva = sport invernali, su ghiaccio e altri di montagna



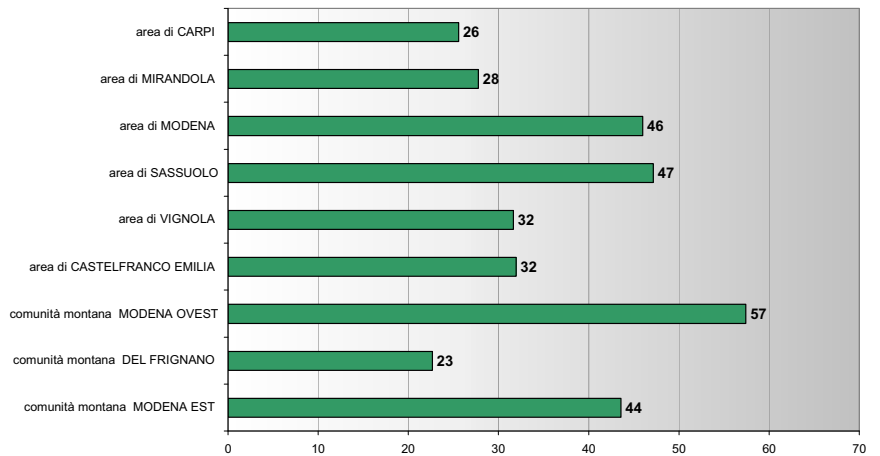
GRUPPI sportivi "residenti" / 100.000 ab (indice di DENSITA') per A.P.S.
DISCIPLINA sportiva = sport con palla e racchetta



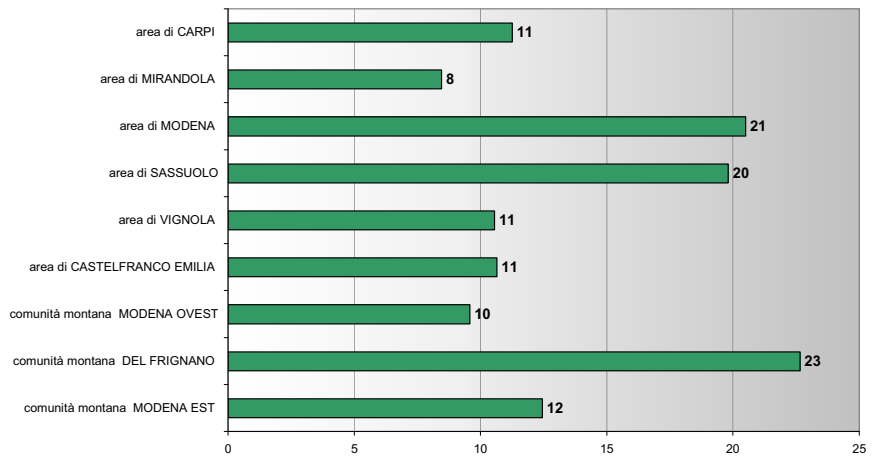
GRUPPI sportivi "residenti" / 100.000 ab (indice di DENSITA') per A.P.S.
DISCIPLINA sportiva = sport ciclistici



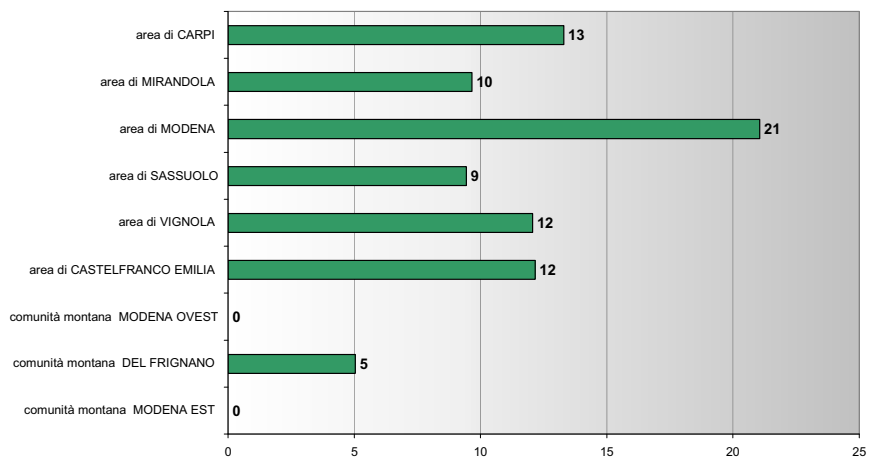
GRUPPI sportivi "residenti" / 100.000 ab (indice di DENSITA') per A.P.S.
DISCIPLINA sportiva = pallavolo



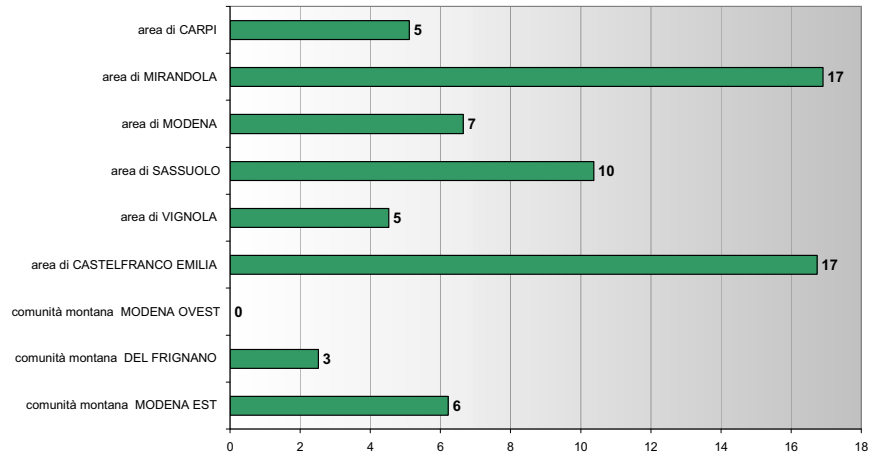
GRUPPI sportivi "residenti" / 100.000 ab (indice di DENSITA') per A.P.S.
DISCIPLINA sportiva = atletica leggera e footing, jogging



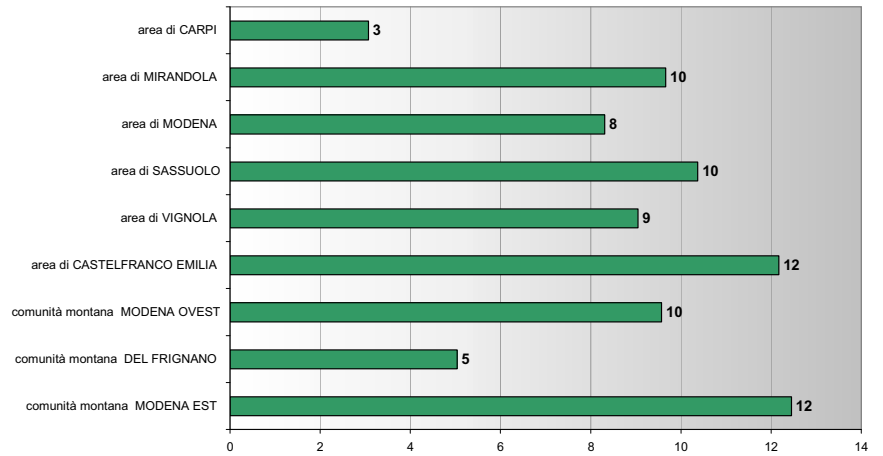
GRUPPI sportivi "residenti" / 100.000 ab (indice di DENSITA') per A.P.S.
DISCIPLINA sportiva = arti marziali e sport di combattimento



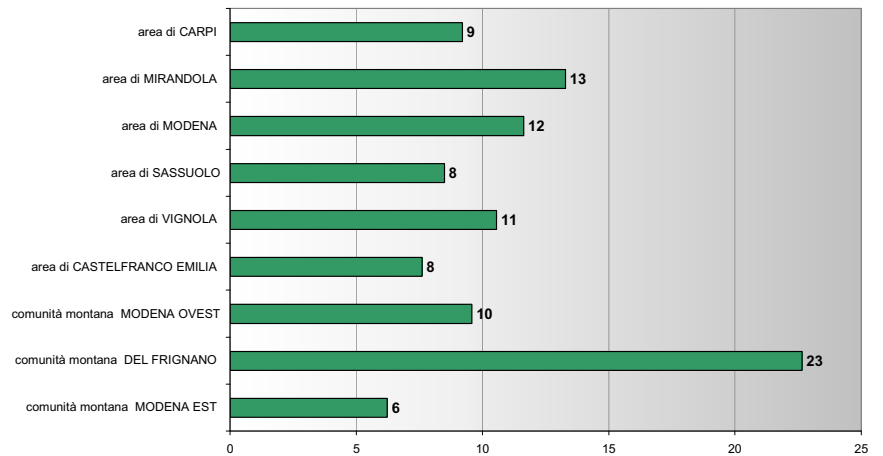
GRUPPI sportivi "residenti" / 100.000 ab (indice di DENSITA') per A.P.S.
 DISCIPLINA sportiva = **pallacanestro**



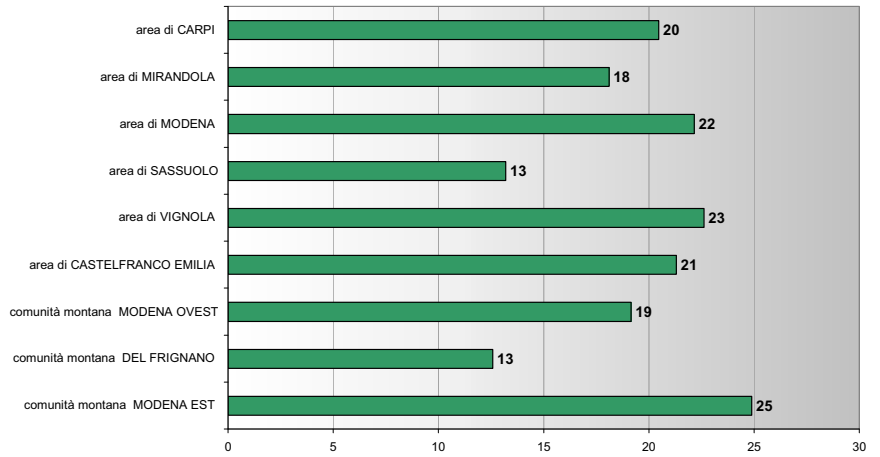
GRUPPI sportivi "residenti" / 100.000 ab (indice di DENSITA') per A.P.S.
 DISCIPLINA sportiva = **danza, ballo**



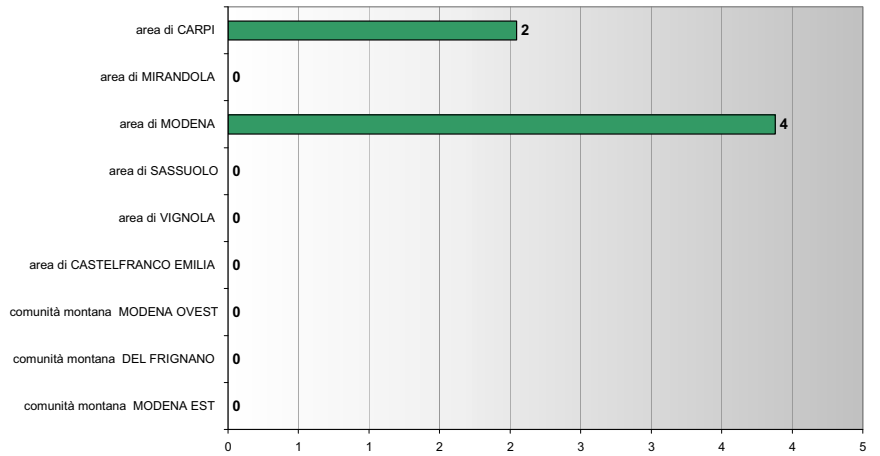
GRUPPI sportivi "residenti" / 100.000 ab (indice di DENSITA') per A.P.S.
 DISCIPLINA sportiva = **pesca**



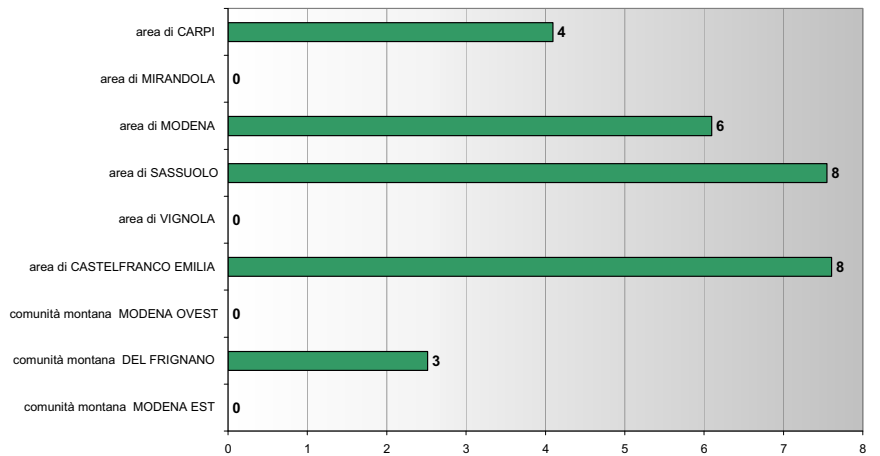
GRUPPI sportivi "residenti" / 100.000 ab (indice di DENSITA') per A.P.S.
DISCIPLINA sportiva = bocce, bowling, biliardo



GRUPPI sportivi "residenti" / 100.000 ab (indice di DENSITA') per A.P.S.
DISCIPLINA sportiva = sport nautici



GRUPPI sportivi "residenti" / 100.000 ab (indice di DENSITA') per A.P.S.
DISCIPLINA sportiva = altri sport con la palla



Conclusioni

Due avvertenze:

- i dati sono riferiti all'anno 2006.
- la valutazione della dotazione di GRUPPI sportivi è efficace solo per aree omogenee, e quindi andranno valutate separatamente le aree di pianura dalle aree di collina e montagna (differenze di densità abitativa).

Infatti la dotazione di GRUPPI sportivi delle aree di collina e montagna è molto maggiore delle aree di pianura.

La dotazione più alta è della comunità montana MODENA OVEST con 661 GRUPPI/100.000 ab.

La fascia del CRINALE raggiunge i 603 GRUPPI/100.000 ab

Tra le aree di pianura la dotazione più alta è per l'area di MODENA con 447 GRUPPI/100.000 ab.

Le altre aree di pianura hanno una dotazione che va dai 264 GRUPPI/100.000 ab per MIRANDOLA ai 391GRUPPI/100.000 ab di SASSUOLO.

La CINTURA SUD del capoluogo raggiunge i 379 GRUPPI/100.000 ab e quindi un valore comunque molto inferiore a MODENA.

Per definire le linee guida di riqualificazione tecnica e gestionale delle discipline e degli impianti sportivi, è interessante analizzare i valori di ogni DISCIPLINA sportiva per APS

NB) le DISCIPLINE sportive sono 20, mentre le SPECIALITA' sportive sono 73.

DATI: misura (anno 2006)

Considerando l'intera PROVINCIA, emerge l'alta densità di GRUPPI sportivi per la disciplina CALCIO/CALCETTO (109 / 100.000 ab.) seguita da ALTRO SPORT (53) e come terza disciplina dalla PALLAVOLO (37).

In valori assoluti:

727	calcio/calchetto
350	altro sport
245	pallavolo
154	ginnastica, aerobica, fitness e cultura fisica
129	bocce, bowling, biliardo
127	sport ciclistici
109	sport con palla e racchetta
102	atletica leggera e footing, jogging
87	arti marziali e sport di combattimento
83	disciplina e specialità non riconosciuta
73	pesca
70	sport invernali, sport su ghiaccio e altri sport di montagna
69	sport acquatici e subacquei
58	pallacanestro
56	danza, ballo
28	altri sport con la palla
9	sport nautici
2	caccia

Dall'analisi delle AREE di PIANURA (confronto relativo tra le APS) emerge:

area di CARPI – densità di GRUPPI sportivi

- + bassa: altri sport (30 / 100.000 ab.), pallavolo (26), pallacanestro (5), altri sport con la palla (4), danza e ballo (3), sport nautici (2)
- In valori assoluti queste sono le prime 3 DISCIPLINE: 104 gruppi del calcio/calciotto, 29 di altri sport, 25 della pallavolo

area di MIRANDOLA – densità di GRUPPI sportivi

- + alta: pallacanestro (17 / 100.000 ab.), pesca (13)
- + bassa: calcio/calciotto (60), sport ciclistici (12), atletica leggera footing jogging (8), sport invernali sport su ghiaccio (2)
- In valori assoluti queste sono le prime 3 DISCIPLINE: 50 gruppi del calcio/calciotto, 28 di altri sport, 23 della pallavolo

area di MODENA – densità di GRUPPI sportivi

- + alta: calcio/calciotto (127 / 100.000 ab.), altro sport (60), sport con palla e racchetta (23), arti marziali e sport da combattimento (21), atletica leggera footing jogging (21), sport acquatici e subacquei (18), sport nautici (4)
- In valori assoluti queste sono le prime 3 DISCIPLINE: 230 gruppi del calcio/calciotto, 108 di altri sport, 83 della pallavolo

area di SASSUOLO - densità di GRUPPI sportivi

- + alta: pallavolo (47 / 100.000 ab.), sport invernali sport su ghiaccio (12), altri sport con la palla (8)
- + bassa: ginnastica aerobica fitness e cultura fisica (16), bocce bowling biliardo (13), arti marziali e sport da combattimento (9), pesca (8)
- In valori assoluti queste sono le prime 3 DISCIPLINE: 123 gruppi del calcio/calciotto, 63 di altri sport, 50 della pallavolo

area di VIGNOLA – densità di GRUPPI sportivi

- + alta: sport ciclistici (29 / 100.000 ab.), bocce bowling biliardo (23)
- + bassa: altro sport (30), pallacanestro (5)
- In valori assoluti queste sono le prime 3 DISCIPLINE: 69 gruppi del calcio/calciotto, 21 della pallavolo, 20 di altri sport

area di CASTELFRANCO EMILIA - densità di GRUPPI sportivi

- + alta: ginnastica aerobica cultura fisica (38 / 100.000 ab.), pallacanestro (17), danza ballo (12), altri sport con la palla (8)
- + bassa:sport con palla e racchetta (9), pesca (8), sport acquatici e subacquei (2), sport invernali sport su ghiaccio (2)
- In valori assoluti queste sono le prime 3 DISCIPLINE: 57 gruppi del calcio/calciotto, 31 di altri sport, 25 gruppi di ginnastica aerobica fitness e cultura fisica

Dall'analisi delle CINTURE della CITTA' (confronto relativo tra le APS) emerge:

CINTURA NORD del capoluogo

- maggiore densità di GRUPPI sportivi rispetto all'area di MODENA per le DISCIPLINE: ginnastica aerobica fitness e cultura fisica (28 rispetto 25), danza e ballo (10 rispetto 8)

CINTURA SUD del capoluogo

- maggiore densità di GRUPPI sportivi rispetto all'area di MODENA per le DISCIPLINE: sport ciclistici (27 rispetto 18), pallacanestro (13 rispetto 7), danza e ballo (12 rispetto 8)

Dall'analisi delle AREE di MONTAGNA (confronto relativo tra le APS) emerge:

comunità montana MODENA OVEST - densità di GRUPPI sportivi

- + alta: calcio/calciotto (249 / 100.000 ab.), altri sport (153), sport invernali sport su ghiaccio (86), pallavolo (57), sport ciclistici (29)
- + bassa: atletica leggera footing jogging (10)
- non ci sono gruppi sportivi: pallacanestro, arti marziali e sport di combattimento, altri sport con la palla, sport acquatici e subacquei, sport nautici, caccia
- In valori assoluti queste sono le prime 3 DISCIPLINE: 26 gruppi del calcio/calciotto, 16 di altri sport, 9 di sport invernali sport su ghiaccio

comunità montana del FRIGNANO – densità di GRUPPI sportivi

- + alta: atletica leggera footing jogging (23 / 100.000 ab.), pesca (23), sport con palla e racchetta (15), sport acquatici e subacquei (8), arti marziali e sport di combattimento (5), altri sport con la palla (3)
- + bassa: sport ciclistici (18), ginnastica aerobica fitness e cultura fisica (5), danza e ballo (5)
- non ci sono gruppi sportivi: sport nautici, caccia
- In valori assoluti queste sono le prime 3 DISCIPLINE: 52 gruppi del calcio/calciotto, 43 gruppi di altri sport, 13 gruppi di sport invernali sport su ghiaccio

comunità montana MODENA EST - densità di GRUPPI sportivi

- + alta: ginnastica aerobica fitness e cultura fisica (44 / 100.000 ab.), bocce bowling biliardo (25), danza e ballo (12), pallacanestro (6)
- + bassa: calcio/calciotto (100), altri sport (75), sport invernali sport su ghiaccio (25), pesca (6), sport con palla e racchetta (6)
- non ci sono gruppi sportivi: arti marziali e sport di combattimento, altri sport con la palla, sport acquatici e subacquei, sport nautici, caccia
- In valori assoluti queste sono le prime 3 DISCIPLINE: 16 gruppi del calcio/calciotto, 12 di altri sport, 7 della pallavolo

Dall'analisi delle FASCE MONTANE (confronto relativo tra le APS) emerge:

PRIMA FASCIA montana - densità di GRUPPI sportivi

- + alta: ginnastica aerobica fitness e cultura fisica (21 / 100.000 ab.), danza e ballo (15), pallacanestro (5)
- + bassa: altri sport (88), bocce bowling biliardo (10), sport calcistici (10), sport con palla e racchetta (10), atletica leggera footing jogging (5)
- non ci sono gruppi sportivi: arti marziali e sport di combattimento, altri sport con la palla, sport acquatici e subacquei, sport nautici, caccia, pesca
- In valori assoluti queste sono le prime 3 DISCIPLINE: 27 gruppi del calcio/calciotto, 17 di altri sport, 7 della pallanuoto

MEDIA FASCIA montana – densità di GRUPPI sportivi

- + alta: pallanuoto (38 / 100.000 ab.), sport ciclistici (27), atletica leggera footing jogging (24), bocce bowling biliardo (21), arti marziali e sport di combattimento (6)
- + bassa: calcio/calciotto (133), sport invernali sport su ghiaccio (29), ginnastica aerobica fitness e cultura fisica (15), danza e ballo (3)
- non ci sono gruppi sportivi: altri sport con la palla, sport nautici, caccia
- In valori assoluti queste sono le prime 3 DISCIPLINE: 45 gruppi calcio/calciotto, 33 di altri sport, 13 della pallanuoto

FASCIA del CRINALE densità di GRUPPI sportivi

- + alta: calcio/calciotto (170 / 100.000 ab.), altro sport (162), sport invernali sport su ghiaccio (77), pesca (54), sport con palla e racchetta (15), sport acquatici e subacquei (8), altri sport con la palla (8)
- + bassa: pallanuoto (15), ginnastica aerobica fitness e cultura fisica (15)
- non ci sono gruppi sportivi: arti marziali e sport di combattimento, pallacanestro, sport nautici, caccia
- In valori assoluti queste sono le prime 3 DISCIPLINE: 22 gruppi del calcio/calciotto, 21 di altri sport, 10 di sport invernali sport su ghiaccio

Ancora dall'analisi delle AREE di PIANURA (confronto relativo tra le APS) emerge:

calcio/calciotto – densità di GRUPPI sportivi

- + alta: area di MODENA (127 / 100.000 ab.)
- + bassa: area di MIRANDOLA (60)

altri sport – densità di GRUPPI sportivi

- + alta: area di MODENA (60 / 100.000 ab.)
- + bassa: area di CARPI e VIGNOLA (30)

sport invernali sport su ghiaccio – densità di GRUPPI sportivi

- + alta: area di SASSUOLO (12 / 100.000 ab.)
- + bassa: area di MIRANDOLA e di CASTELFRANCO EMILIA (2)

pesca – densità di GRUPPI sportivi

- + alta: area di MIRANDOLA (13 / 100.000 ab.)
- + bassa: area di SASSUOLO e CASTELFRANCO EMILIA (8)

atletica leggera e footing, jogging – densità di GRUPPI sportivi

- + alta: area di MODENA (21 / 100.000 ab.)
- + bassa: area di MIRANDOLA (8)

pallavolo – densità di GRUPPI sportivi

- + alta: area di SASSUOLO (47 / 100.000 ab.)
- + bassa: area di CARPI (27)

sport ciclistici – densità di GRUPPI sportivi

- + alta: area di VIGNOLA (29 / 100.000 ab.)
- + bassa: area di MIRANDOLA (12)

bocce, bowling, biliardo – densità di GRUPPI sportivi

- + alta: area di VIGNOLA (23 / 100.000 ab.)
- + bassa: area di SASSUOLO (13)

ginnastica, aerobica, fitness e cultura fisica – densità di GRUPPI sportivi

- + alta: area di CASTELFRANCO EMILIA (38 / 100.000 ab.)
- + bassa: area di SASSUOLO (16)

sport con palla e racchetta – densità di GRUPPI sportivi

- + alta: area di MODENA (23 / 100.000 ab.)
- + bassa: area di CASTELFRANCO EMILIA (9)

sport acquatici e subacquei – densità di GRUPPI sportivi

- + alta: area di MODENA (18 / 100.000 ab.)
- + bassa: area di CASTELFRANCO EMILIA (2)

danza e ballo – densità di GRUPPI sportivi

- + alta: area di CASTELFRANCO EMILIA (12 / 100.000 ab.)
- + bassa: area di CARPI (3)

altri sport con la palla – densità di GRUPPI sportivi

- + alta: area di SASSUOLO e CASTELFRANCO EMILIA (8 / 100.000 ab.)
- non presenti: area di MIRANDOLA e VIGNOLA

arti marziali e sport di combattimento – densità di GRUPPI sportivi

- + alta: area di MODENA (21 / 100.000 ab.)
- + bassa: area di SASSUOLO (9)

pallacanestro – densità di GRUPPI sportivi

- + alta: area di MIRANDOLA e CASTELFRANCO EMILIA (17 / 100.000 ab.)
- + bassa: area di CARPI e VIGNOLA (5)

sport nautici – densità di GRUPPI sportivi

- + alta: area di MODENA (4 / 100.000 ab.)
- non presenti: area di MIRANDOLA, SASSUOLO, VIGNOLA e CASTELFRANCO EMILIA

caccia – densità di GRUPPI sportivi

- non presenti: area di CARPI, MIRANDOLA, SASSUOLO, VIGNOLA e CASTELFRANCO E.

Per definire le linee guida di riqualificazione tecnica e gestionale delle discipline e degli impianti sportivi, è interessante analizzare i valori delle prime SPECIALITÀ sportive per APS

NB) le SPECIALITÀ sportive sono 73 mentre le DISCIPLINE sportive erano 20

DATI: misura (anno 2006)

Considerando l'intera PROVINCIA, emerge l'alta densità di GRUPPI sportivi per la SPECIALITÀ calcio (59 / 100.000 ab.) seguita dal calcetto (50) e come terza disciplina la pallavolo (37).

In valori assoluti queste sono le prime 15 specialità (per GRUPPI sportivi):

393	calcio
334	calcetto
245	pallavolo e beach volley
111	ginnastiche diverse
86	atletica leggera
82	tennis
73	pesca sportiva
70	altri sport del pedale
68	biliardo
58	pallacanestro
58	bocce
56	danza e ballo
52	nuoto
50	sci alpino
50	arti marziali
41	sport equestri
38	motociclismo sportivo
37	ciclismo
28	altri sport da combattimento
28	ruzzola

Dall'analisi delle AREE di PIANURA (confronto relativo tra le APS) emerge:

area di CARPI – densità di GRUPPI sportivi per SPECIALITÀ'

- + alta: calcetto (59 / 100.000 ab.), biliardo (14), ciclismo (9), motociclismo sportivo (7), squash (3), pugilato (2), vela e windsurf (2), ginnastica artistica (2), golf (1), sport d'aria (1), skateboard (1)

area di MIRANDOLA – densità di GRUPPI sportivi per SPECIALITÀ'

- + alta: pallacanestro (17 / 100.000 ab.), bocce (11)

area di MODENA – densità di GRUPPI sportivi per SPECIALITÀ'

- + alta: atletica leggera (18 / 100.000 ab.), tennis (15), nuoto (14), pesca sportiva (12), arti marziali (11), tennistavolo (8), altri sport da combattimento (7), attività per disabili (4), baseball e softball (3), pugilato (2), vela e windsurf (2), triathlon (2), scherma (2), canottaggio (2), bowling (1), attività subacquee (1), altre attività nell'acqua (1), caccia (1), sport d'aria (1), skateboard (1), altre attività di montagna (1), canoa e kayak (1)

area di SASSUOLO - densità di GRUPPI sportivi per SPECIALITA'

- + alta: calcio (68 / 100.000 ab.), pallavolo e beach volley (47), podismo (5), altre attività di palestra (4), rugby (4), alpinismo (3), acqua gym (3), automobilismo sportivo (3), sci di fondo (3), tiro a volo (2), bowling (1), golf (1)

area di VIGNOLA – densità di GRUPPI sportivi per SPECIALITA'

- + alta: altri sport del pedale (17 / 100.000 ab.), mountain bike (9), ruzzola (6), acqua gym (3), pallanuoto (2), ginnastica artistica (2)

area di CASTELFRANCO EMILIA - densità di GRUPPI sportivi per SPECIALITA'

- + alta: ginnastiche diverse (24 / 100.000 ab.), altri sport del pedale (17), pallacanestro (17), sport equestri (15), danza e ballo (12), pattinaggio a rotelle (8), tiro con l'arco (6), aerobica fitness e cultura fisica (6), pallamano e handball (6), hockey rotelle (5), discipline orientali (5), go kart (3), tiro a segno (2), cricket (2)

Dall'analisi delle AREE di MONTAGNA (confronto relativo tra le APS) emerge:

comunità montana MODENA OVEST - densità di GRUPPI sportivi per SPECIALITA'

- + alta: calcio (163), calcetto (86), sci alpino (77), pallavolo e beach volley (57), bocce (19), motociclismo sportivo (19), mountain bike (10), sci di fondo (10), tiro a volo (10)

comunità montana del FRIGNANO – densità di GRUPPI sportivi per SPECIALITA'

- + alta: ruzzola (48), pesca sportiva (23), atletica leggera (18), tennis (15), ciclismo (13), pattinaggio su ghiaccio (10), nuoto (8), podismo (5), alpinismo (3), golf (3), sport d'aria (3)

comunità montana MODENA EST - densità di GRUPPI sportivi per SPECIALITA'

- + alta: ginnastiche diverse (37), biliardo (25), danza e ballo (12), sport equestri (12), altri sport del pedale (12), pallacanestro (6), attività per disabili (6), pattinaggio a rotelle (6), aerobica fitness e cultura fisica (6), hockey rotelle (6), altre attività di montagna (6)

4. COMPORTAMENTI EMERGENTI e nuove tendenze nella pratica sportiva

4.1. LO SPORT CHE CAMBIA

Premessa

Lo sport può essere osservato da diverse angolazioni, che, assieme, formano i vari elementi del sistema sportivo di un paese.

La pratica sportiva agonistica (quella legata ai modelli culturali degli sport olimpici per intenderci) è in una situazione che potremo definire di stallo, se non di aperta flessione.

È sicuramente in aumento la pratica sportiva intesa come ricerca del benessere fisico, cura del proprio corpo, rapporto immediato con la natura.

Così se i bambini riempiono le piscine in tutti gli angoli del paese, gli anziani riscoprono l'importanza della cura del proprio corpo attraverso le molte forme di ginnastica, delle arti orientali e, soprattutto, del ballo, individuale e di gruppo.

Altrettanto determinante la spinta che viene dalle donne di tutte le età.

Insieme alle discipline, variano enormemente anche le modalità e i luoghi della pratica.

L'ambiente in particolare è diventato l'impianto sportivo preferito da milioni di persone, dal parco sotto casa, ai laghi, ai fiumi, al mare, alla montagna.

Dobbiamo però riflettere sulle zone d'ombra: ne citiamo solo due, quella territoriale e quella dei giovani.

La prima è relativa ad una distanza Nord-Sud che tarda a colmarsi.

La seconda, forse ancora più grave, è quella relativa ai molti giovani che a 16-18 anni hanno già abbandonato la pratica, mentre altri, troppi, sono del tutto sedentari.

La definizione di sport contenuta nella carta europea

Studiare come sia cambiato il mondo delle attività sportive praticate dalla popolazione dagli anni '60 fino ai giorni nostri significa compiere un viaggio dalla preistoria alla storia.

E ciò non solo rispetto ai molteplici cambiamenti di costume che hanno caratterizzato la nostra società in questi 40 anni, ma anche rispetto all'evoluzione del concetto stesso di sport.

Un concetto questo molto sfumato e dai confini incerti di cui stenta ad affermarsi una definizione univoca.

Accade così che attività come la dama o gli scacchi vengano riconosciute sia a livello nazionale dal Coni che a livello internazionale dal Cio (Comitato olimpico internazionale) come attività sportive al pari del calcio o della pallavolo, anche se a livello individuale i più faticano a riconoscere queste attività come veri e propri sport.

Anche la definizione contenuta nella Carta europea dello sport, approvata a Rodi nel 1992, lascia ampi margini interpretativi, definendo lo sport come:

- “qualsiasi forma di attività fisica che, mediante una partecipazione organizzata o meno, abbia come obiettivo il miglioramento delle condizioni fisiche e psichiche, lo sviluppo delle relazioni sociali o il conseguimento di risultati nel corso di competizioni a tutti i livelli”

La difficoltà di una definizione univoca dipende anche dalla continua evoluzione delle attività sportive.

Per meglio comprendere il senso di questo cambiamento nel modo di vivere e di concepire lo sport, è importante volgere uno sguardo indietro, analizzando i dati delle indagini storiche che l'Istat ha effettuato sull'argomento.

Le regole di armonizzazione dei dati

Prima di analizzare i dati Istat e per meglio comprendere il senso del cambiamento nel modo di vivere e di concepire lo sport, è importante adottare delle REGOLE DI ARMONIZZAZIONE per la comparazione e visualizzazione dei dati.

REGOLA 1)

La PRATICA FISICO-SPORTIVA degli italiani si misura con 3 fasce principali:

- i praticanti CONTINUATIVI (quelli che praticano sport con continuità)
- i praticanti PARZIALMENTE ATTIVI (praticanti saltuari + praticanti solo qualche attività fisica)
- i non praticanti o SEDENTARI (quelli che non praticano nessuna attività fisica nel tempo libero - vita sedentaria)

La PRATICA FISICO-SPORTIVA degli italiani si misura anche accorpando le prime 2 fasce principali (o atteggiamenti):

- i praticanti ATTIVI (praticanti continuativi + praticanti saltuari + praticanti solo qualche attività fisica)

Per la sola valutazione delle discipline sportive più “amate dagli italiani” è corretto accorpare ai praticanti continuativi i praticanti saltuari, ottenendo così i praticanti SPORT:

- i praticanti SPORT (praticanti continuativi + praticanti saltuari)

REGOLA 2)

Il solo parametro adottato per la comparazione e la visualizzazione dei dati riguardanti la pratica sportiva è il numero di praticanti ogni 100.000 abitanti:

- praticanti CONTINUATIVI / 100.000 ab.
- praticanti ATTIVI / 100.000 ab.
- praticanti SPORT / 100.000 ab.

REGOLA 3)

Per raccordare i dati ISTAT con i dati derivanti dal monitoraggio CONI, nel calcolo dei praticanti/ 100.000 ab, considerano gli abitanti “tutti” e non gli abitanti “di 3 anni e più”.

REGOLA 4)

Per visualizzare (con grafici) le attività sportive praticate in ITALIA, elaboriamo i grafici con lo stesso ordine per codice LISPO progressivo

- per GRUPPI e per codice progressivo
- per DISCIPLINA e per codice progressivo

REGOLA 5)

Per visualizzare (con grafici) le attività sportive praticate in ITALIA, facciamo sempre gli stessi grafici in ordine per generi:

- per genere MASCHILE
- per genere FEMMINILE
- per genere MASCHILE/FEMMINILE

REGOLA 6)

Per valutare gli sport praticati adottiamo la LISTA DEGLI SPORT LISPO 2003 (semplificata COSTRUIRE - suddivisione in GRUPPI e DISCIPLINE/specialità).

1 - calcio/calciotto

- 1.1 - calcio
- 1.2 - calciotto

2 - sport acquatici e subacquei

- 2.1 - nuoto
- 2.2 - pallanuoto
- 2.3 - tuffi
- 2.4 - attività subacquee
- 2.5 - acqua gym
- 2.6 - altre attività nell'acqua

3 - ginnastica, aerobica, fitness e cultura fisica

- 3.1 - ginnastiche diverse
- 3.2 - ginnastica artistica
- 3.3 - aerobica fitness e cultura fisica
- 3.4 - discipline orientali
- 3.5 - altre attività di palestra

4 - sport invernali, sport su ghiaccio e altri sport di montagna

- 4.1 - sci alpino
- 4.2 - sci di fondo
- 4.3 - pattinaggio su ghiaccio
- 4.4 - hockey su ghiaccio
- 4.5 - alpinismo
- 4.6 - altre attività di montagna

5 - sport con palla e racchetta

- 5.1 - tennis
- 5.2 - tennistavolo
- 5.3 - squash
- 5.4 - altre attività con palla e racchetta

6 - sport ciclistici

- 6.1 - ciclismo
- 6.2 - mountain bike
- 6.3 - altri sport del pedale

7 - pallavolo

- 7.1 - pallavolo e beach volley
- 8 - atletica leggera e footing, jogging
- 8.1 - atletica leggera - corsa e marcia
- 8.2 - atletica leggera - salti e lanci
- 8.3 - podismo

9 - arti marziali e sport di combattimento

- 9.1 - arti marziali
- 9.2 - lotta
- 9.3 - pugilato
- 9.4 - scherma
- 9.5 - altri sport da combattimento

10 - pallacanestro

- 10.1 - pallacanestro

11 - danza, ballo

- 11.1 - danza e ballo

12 - caccia

- 12.1 - caccia

13 - pesca

- 13.1 - pesca sportiva

14 - bocce, bowling, biliardo

- 14.1 - bocce
- 14.2 - bowling
- 14.3 - biliardo

15 - sport nautici

- 15.1 - canoa e kayak
- 15.2 - canottaggio
- 15.3 - vela e windsurf
- 15.4 - sci nautico
- 15.5 - motonautica

15 - sport nautici

- 15.1 - canoa e kayak
- 15.2 - canottaggio
- 15.3 - vela e windsurf
- 15.4 - sci nautico
- 15.5 - motonautica

16 - altri sport con la palla

- 16.1 - rugby
- 16.2 - baseball e softball
- 16.3 - golf
- 16.4 - cricket
- 16.5 - hockey su prato
- 16.6 - pallamano e handball
- 16.7 - altri sport con la palla

17 - altri sport

- 17.1 - pattinaggio a rotelle
- 17.2 - hockey rotelle
- 17.3 - skateboard
- 17.4 - sport equestri
- 17.5 - motociclismo sportivo
- 17.6 - motocross
- 17.7 - mototurismo
- 17.8 - enduro e trial
- 17.9 - automobilismo sportivo
- 17.10 - go kart
- 17.11 - rally
- 17.12 - sport d'aria
- 17.13 - tiro a segno
- 17.14 - tiro a volo
- 17.15 - tiro con l'arco
- 17.16 - triathlon
- 17.17 - attività per disabili
- 17.18 - ruzzola
- 17.19 - altri sport

Gli sport praticati dagli italiani – dagli anni 60 ad oggi

La prima indagine condotta dall'ISTAT sulla pratica sportiva svolta dalla popolazione risale al 1959, quando, alla vigilia delle Olimpiadi di Roma, l'Istituto effettuò un'indagine occasionale.

L'ISTAT ripete l'indagine solo molti anni dopo, nel 1982.

Il Paese è cambiato economicamente, socialmente e culturalmente.

Anche lo sport ha subito profonde trasformazioni: è aumentata la consapevolezza generale della sua importanza.

L'ISTAT ripete l'indagine nel 1985 e nel 1988.

I risultati sono molto simili (e forse non poteva essere diversamente dato il breve intervallo temporale).

L'ISTAT ripete le indagini finalmente a intervalli regolari (ogni cinque anni: nel 1995 e 2000) e con una maggiore accuratezza soprattutto nei contenuti.

A partire dal 1995, infatti, l'ISTAT rileva accanto alla pratica sportiva continuativa anche quella saltuaria.

Continuando a focalizzare l'attenzione sulla sola pratica continuativa (l'unica per la quale è possibile ricostruire la serie storica), il confronto con il 1985 mostra nel 2000 quote di partecipazione inferiori, soprattutto per i maschi, con un leggero incremento invece per le femmine.

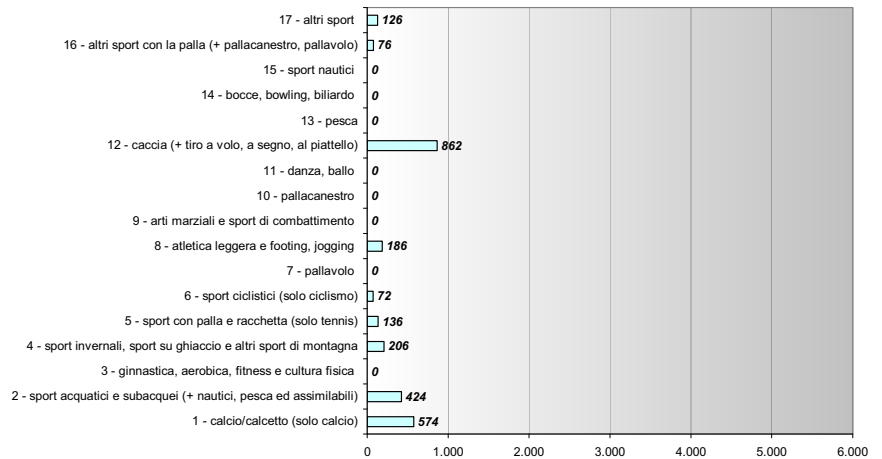
Ora è difficile accettare l'ipotesi che dopo anni di forte crescita il bisogno di sport e attività fisica sia improvvisamente diminuito nella popolazione italiana; è più probabile che siano cambiate profondamente le modalità della pratica sportiva.

La pratica tra i giovani continua a crescere, così come continua a crescere tra gli adulti e gli anziani.

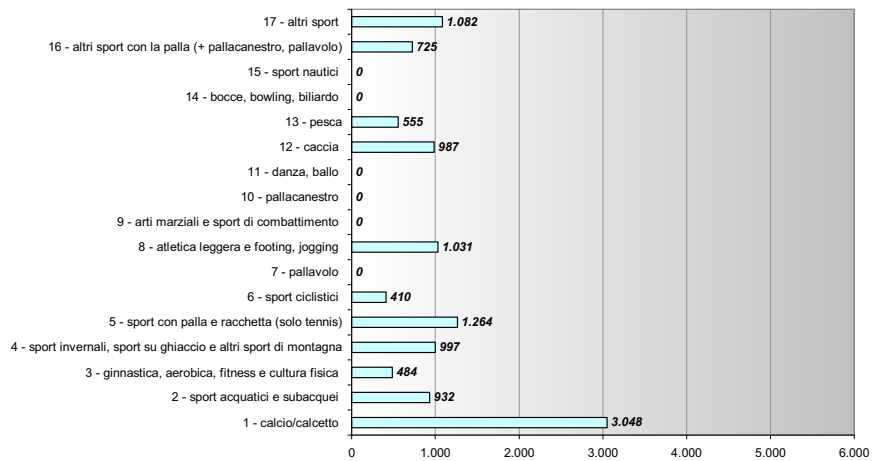
Ma poiché tra gli anziani la quota di sportivi rimane comunque bassa, l'aumento della quota degli anziani sulla popolazione influisce negativamente sulla quota totale di praticanti continuativi, a dimostrazione che gli aspetti strutturali diventano di primaria importanza per l'analisi del fenomeno sportivo.

Passiamo ai	grafici
delle serie	ISTAT
elaborate da	COSTRUIRE
per	praticanti CONTINUATIVI
per	gruppi di discipline sportive LISPO
per genere	maschile , femminile e M/F

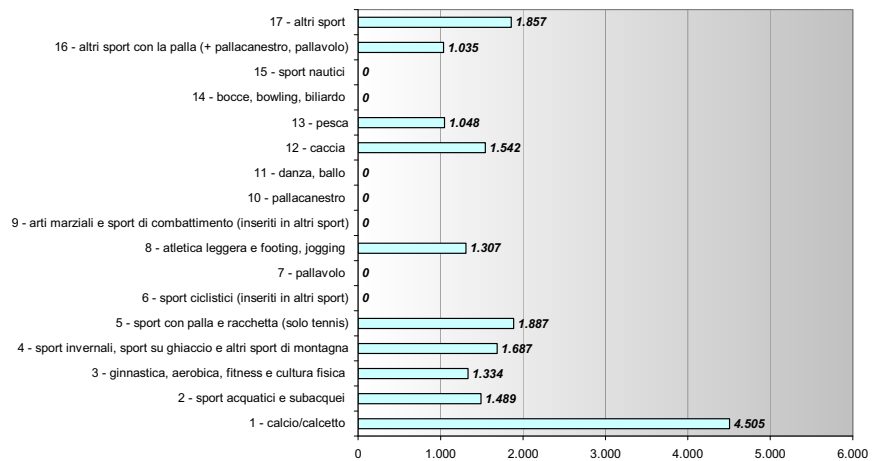
praticanti CONTINUATIVI (anno 1959) / 100.000 ab. tutti
genere MASCHILE (totali: 2.870 coef. - 1.435.000 prat. - 2,9% pop.- 88,9% tot.prat.)



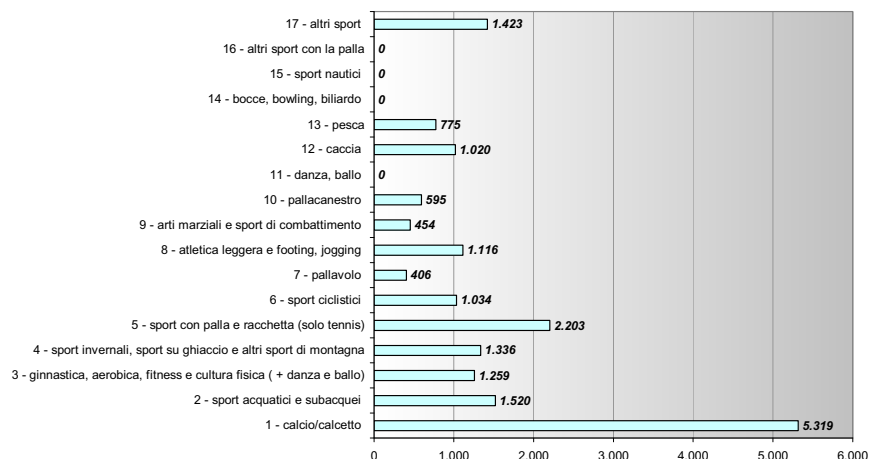
praticanti CONTINUATIVI (anno 1982) / 100.000 ab. tutti
genere MASCHILE (totali: 11.515 coef. - 6.513.000 prat. - 11,5% pop - 68,8% tot.prat.)



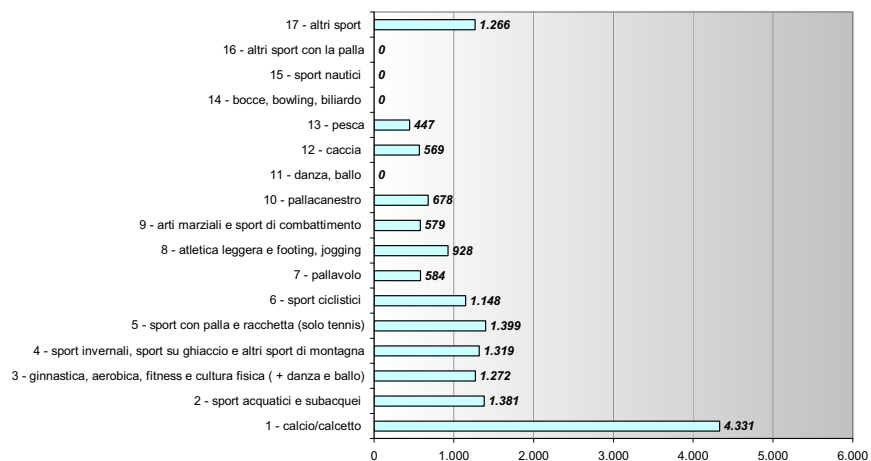
praticanti CONTINUATIVI (anno 1985) / 100.000 ab. tutti
genere MASCHILE (totali: 17.693 coef. - 10.014.000 prat. - 17,7% pop. - 67,9% tot.prat.)



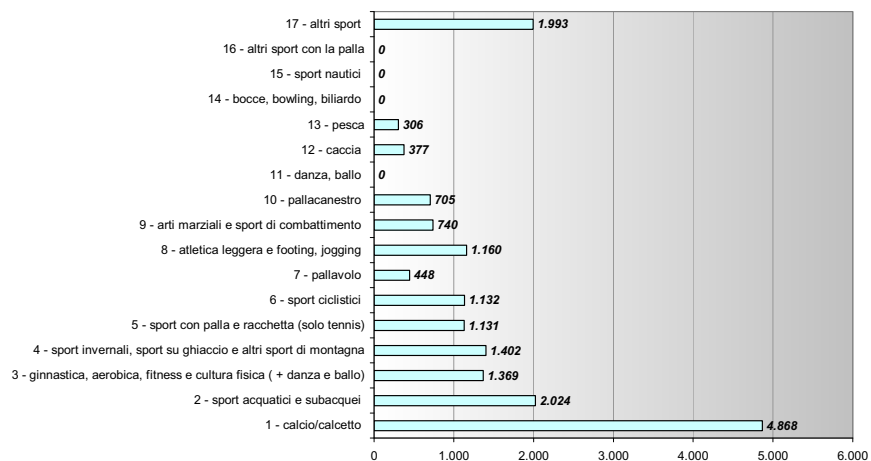
praticanti CONTINUATIVI (anno 1988) / 100.000 ab. tutti
genere MASCHILE (totali: 18.459 coef. - 10.456.999 prat. - 18,5% pop. - 68,9% tot.prat.)



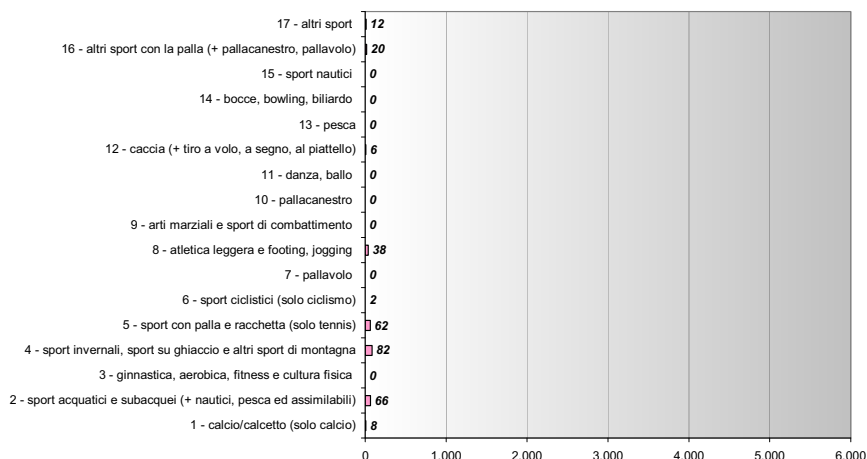
praticanti CONTINUATIVI (anno 1995) / 100.000 ab. tutti
genere MASCHILE (totali: 15.900 coef. - 9.116.000 prat. - 15,9% pop. - 66,8% tot.prat.)



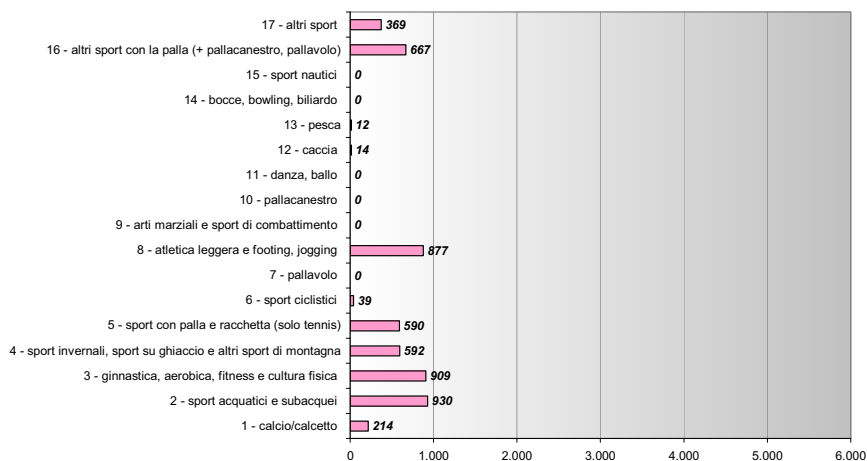
praticanti CONTINUATIVI (anno 2000) / 100.000 ab. tutti
genere MASCHILE (totali: 17.656 coef. - 10.213.000 prat. - 17,7% pop. - 63,1% tot.prat.)



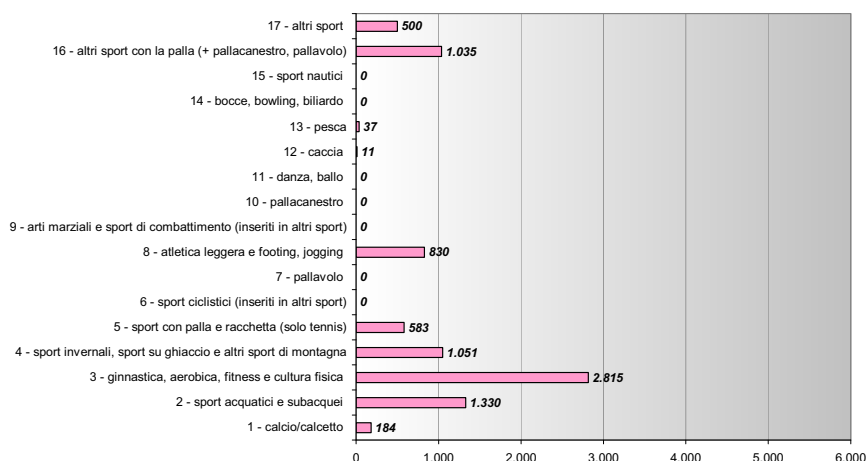
praticanti CONTINUATIVI (anno 1959) / 100.000 ab. tutti
genere FEMMINILE (totali: 360 coef. - 180.000 prat. - 0,4% pop.- 11,1 tot.prat.)



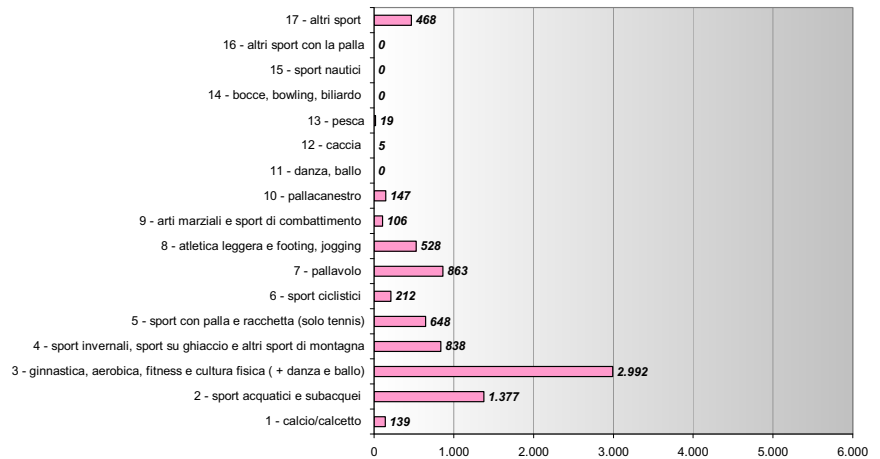
praticanti CONTINUATIVI (anno 1982) / 100.000 ab. tutti
genere FEMMINILE (totali: 5.214 coef. - 2.949.000 prat. - 5,2% pop - 31,2% tot.prat.)



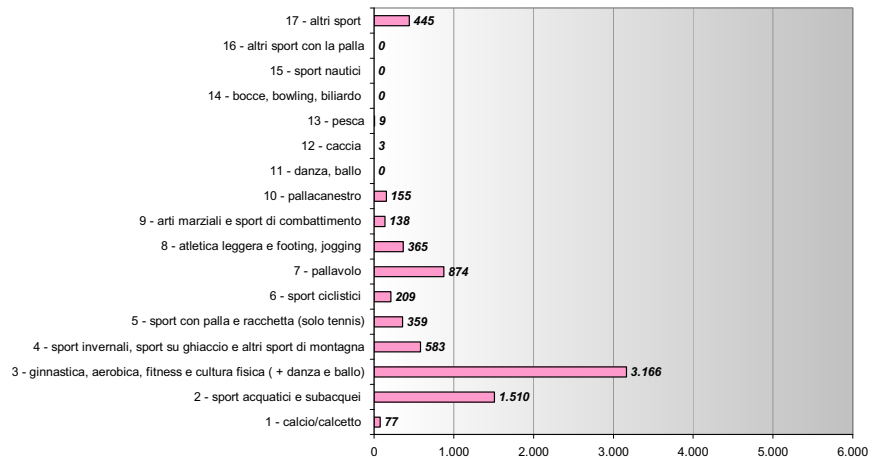
praticanti CONTINUATIVI (anno 1985) / 100.000 ab. tutti
genere FEMMINILE (totali: 8.377 coef. - 4.741.000 prat. - 8,4% pop. - 32,1% tot.prat.)



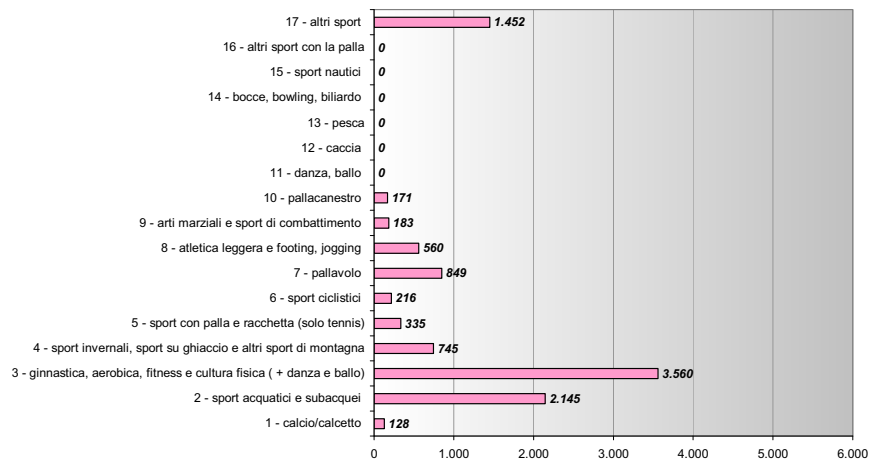
praticanti CONTINUATIVI (anno 1988) / 100.000 ab. tutti
genere FEMMINILE (totali: 8.343 coef. - 4.726.000 prat. - 8,3% pop. - 31,1% tot.prat.)



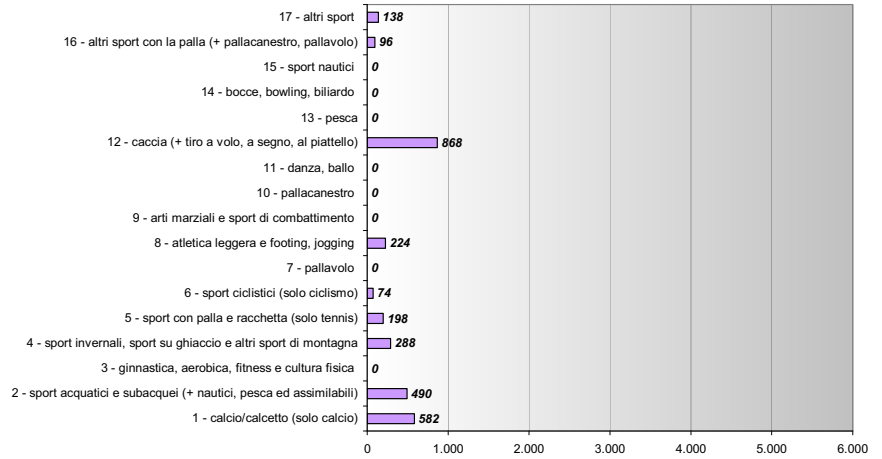
praticanti CONTINUATIVI (anno 1995) / 100.000 ab. tutti
genere FEMMINILE (totali: 7.892 coef. - 4.525.000 prat. - 7,9% pop. - 33,2% tot.prat.)



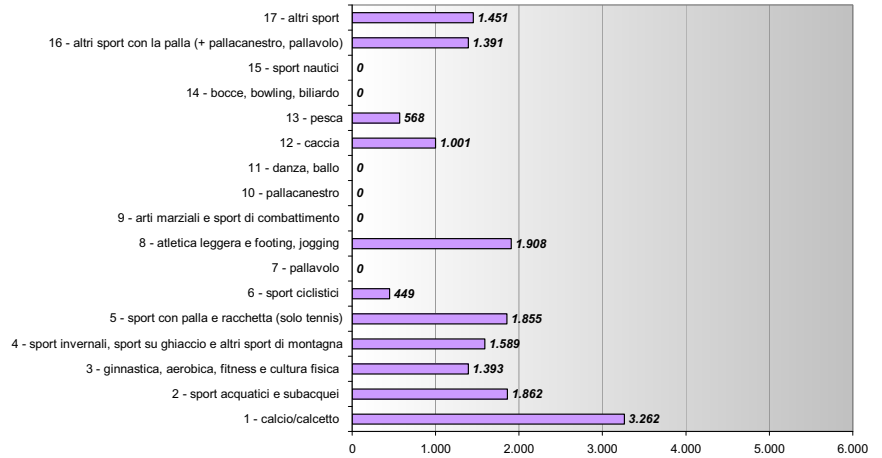
praticanti CONTINUATIVI (anno 2000) / 100.000 ab. tutti
genere FEMMINILE (totali: 10.345 coef. - 5.984.008 prat. - 10,3% pop. - 36,9% tot.prat.)



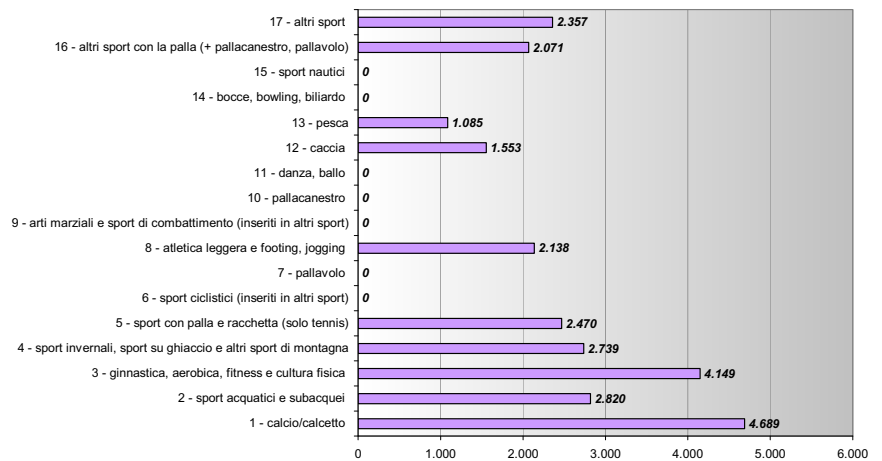
praticanti CONTINUATIVI (anno 1959) / 100.000 ab. tutti
genere MASCHILE /FEMMINILE (totali: 3.230 coef. - 1.615.000 prat. - 3,2% pop.)



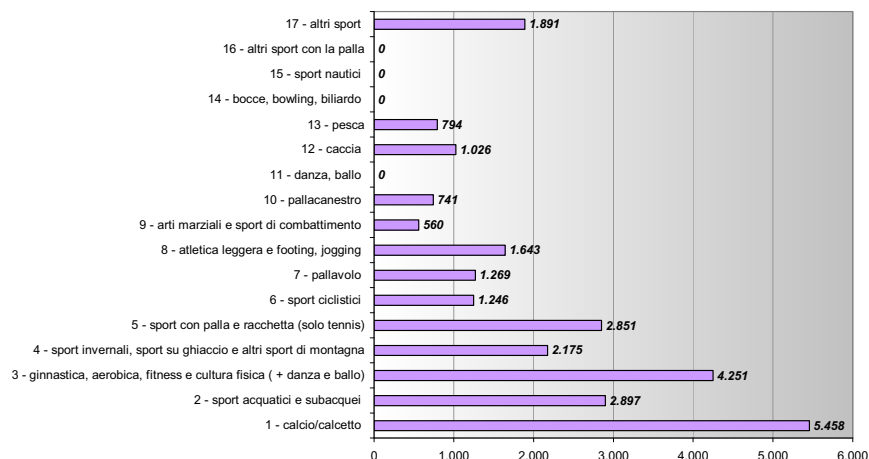
praticanti CONTINUATIVI (anno 1982) / 100.000 ab. tutti
genere MASCHILE /FEMMINILE (totali: 16.728 coef. - 9.462.000 prat. - 16,7% pop)



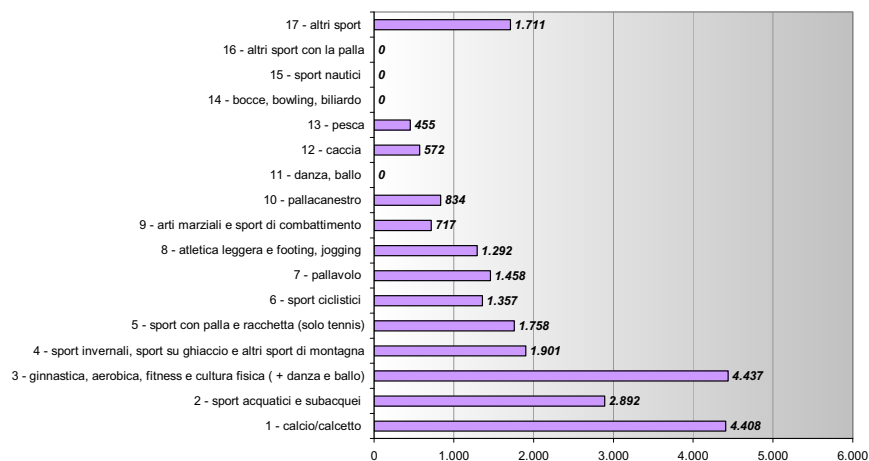
praticanti CONTINUATIVI (anno 1985) / 100.000 ab. tutti
genere MASCHILE /FEMMINILE (totali: 26.070 coef. - 15.755.000 prat. - 26,1% pop.)



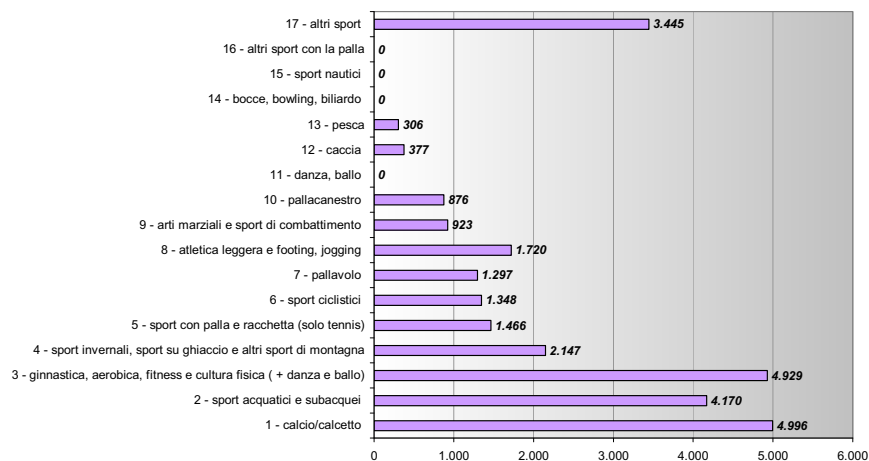
praticanti CONTINUATIVI (anno 1988) / 100.000 ab. tutti
genere MASCHILE /FEMMINILE (totali: 26.802 coef. - 15.182.999 prat. - 26,8% pop.)



praticanti CONTINUATIVI (anno 1995) / 100.000 ab. tutti
genere MASCHILE /FEMMINILE (totali: 23.793 coef. - 13.641.000 prat. - 23,8% pop.)



praticanti CONTINUATIVI (anno 2000) / 100.000 ab. tutti
genere MASCHILE /FEMMINILE (totali: 28.001 coef. - 16.197.008 prat. - 28,0% pop.)



Passiamo alla lettura delle serie ISTAT per genere MASCHILE e poi FEMMINILE.

genere MASCHILE

I praticanti MASCHI nell'anno 2000 sono:

- il 17,7% della popolazione italiana (15,9% nel 1995 – 18,5% nel 1988 – 11,5% nel 1982 – 2,9% nel 1959)
- il 63,1% del totale praticanti (66,8% nel 1995 – 68,9% nel 1988 – 68,8% nel 1982 – 88,9% nel 1959)

Da notare la flessione a metà degli anni 90 e poi la ripresa nel 2000.

Da notare la progressiva riduzione dei praticanti MASCHI rispetto al totale praticanti.

genere FEMMINILE

I praticanti FEMMINE nell'anno 2000 sono

- il 10,3% della popolazione italiana (7,9% nel 1995 – 8,3% nel 1988 – 5,2% nel 1982 – 0,4% nel 1959)
- il 36,9% del totale praticanti (33,2% nel 1995 – 31,1% nel 1988 – 31,2% nel 1982 – 11,1% nel 1959)

Da notare che la flessione a metà degli anni 90 è molto meno accentuata che per i MASCHI e poi la ripresa nel 2000.

Da notare il progressivo aumento dei praticanti FEMMINE rispetto al totale praticanti.

genere MASCHILE (le prime 10 discipline praticate)

Nel 2000, queste sono le prime 10 discipline (93,6% sul totale discipline praticate) più praticate dai MASCHI (tra parentesi la % sul totale praticanti MASCHI):

1°	calcio/calciotto	(27,6%)
2°	sport acquatici e subacquei	(11,5%)
3°	altri sport	(11,3%)
4°	sport invernali, sport su ghiaccio e altri sport di montagna	(7,9%)
5°	ginnastica, aerobica, fitness e cultura fisica (+ danza e ballo)	(7,8%)
6°	atletica leggera e footing, jogging	(6,6%)
7°	sport ciclistici	(6,4%)
8°	sport con palla e racchetta (solo tennis)	(6,4%)
9°	arti marziali e sport di combattimento	(4,2%)
10°	pallacanestro	(4,0%)

Da notare il NUOTA CORRI e PEDALA: 24,5% (2°+6°+7°) e il TIENITI IN FORMA: 12,0% (5°+9°)

genere FEMMINILE (le prime 10 discipline praticate)

Nel 2000, queste sono le prime 10 discipline (98,8% sul totale discipline praticate) più praticate dalle FEMMINE (tra parentesi la % sul totale praticanti FEMMINE):

1°	ginnastica, aerobica, fitness e cultura fisica (+ danza e ballo)	(34,4%)
2°	sport acquatici e subacquei	(20,7%)
3°	altri sport	(14,0%)
4°	pallavolo	(8,2%)
5°	sport invernali, sport su ghiaccio e altri sport di montagna	(7,2%)

6°	atletica leggera e footing, jogging	(5,4%)
7°	sport con palla e racchetta (solo tennis)	(3,2%)
8°	sport ciclistici	(2,1%)
9°	arti marziali e sport di combattimento	(1,8%)
10°	pallacanestro	(1,7%)

Da notare il NUOTA CORRI e PEDALA: 28,2% (2°+6°+8°) e il TIENITI IN FORMA: 36,2% (1°+9°)

genere MASCHILE (lo scostamento % tra l'anno 2000 e il 1995)

Questo sono le prime 10 discipline preferite dai praticanti MASCHI e riordinate per scostamento % tra l'anno 2000 e l'anno 1995 (tra parentesi variazione %):

1°	altri sport	(+ 57,4%)
2°	sport acquatici e subacquei	(+ 46,5%)
3°	arti marziali e sport di combattimento	(+ 27,8%)
4°	atletica leggera e footing, jogging	(+ 25,0%)
5°	calcio/calciotto	(+ 12,4%)
6°	ginnastica, aerobica, fitness e cultura fisica (+ danza e ballo)	(+ 7,7%)
7°	sport invernali, sport su ghiaccio e altri sport di montagna	(+ 6,3%)
8°	pallacanestro	(+ 4,0%)
9°	sport ciclistici	(- 1,3%)
10°	sport con palla e racchetta (solo tennis)	(-19,2%)

Da notare il forte aumento di ALTRI SPORT (sport in ambiente) e lo scostamento % del totale discipline: + 11,0 %

genere FEMMINILE (lo scostamento % tra l'anno 2000 e il 1995)

Questo sono le prime 10 discipline preferite dai praticanti FEMMINE e riordinate per scostamento % tra l'anno 2000 e l'anno 1995 (tra parentesi variazione %):

1°	altri sport	(+ 226,5%)
2°	atletica leggera e footing, jogging	(+ 53,7%)
3°	sport acquatici e subacquei	(+ 42,0%)
4°	arti marziali e sport di combattimento	(+ 33,0%)
5°	sport invernali, sport su ghiaccio e altri sport di montagna	(+ 27,9%)
6°	ginnastica, aerobica, fitness e cultura fisica (+ danza e ballo)	(+ 12,4%)
7°	pallacanestro	(+ 10,3%)
8°	sport ciclistici	(+ 3,2%)
9°	pallavolo	(- 2,9%)
10°	sport con palla e racchetta (solo tennis)	(- 6,7%)

Da notare il forte aumento di ALTRI SPORT (sport in ambiente) e lo scostamento % del totale discipline: + 31,1 %

Gli sport più amati dagli italiani – anno 2000

Prima di analizzare i dati ISTAT per poi elaborare la graduatoria degli “sport più amati dagli italiani”, è bene ricordare la prima regola di armonizzazione.

REGOLA 1)

La PRATICA FISICO-SPORTIVA degli italiani si misura con 3 fasce principali:

- i praticanti CONTINUATIVI (quelli che praticano sport con continuità)
- i praticanti PARZIALMENTE ATTIVI (praticanti saltuari + praticanti solo qualche attività fisica)
- i non praticanti o SEDENTARI (quelli che non praticano nessuna attività fisica nel tempo libero - vita sedentaria)

Per la sola valutazione delle discipline sportive più “amate dagli italiani” è corretto accorpate ai praticanti continuativi i praticanti saltuari, ottenendo così i praticanti SPORT:

- i praticanti SPORT (praticanti continuativi + praticanti saltuari)

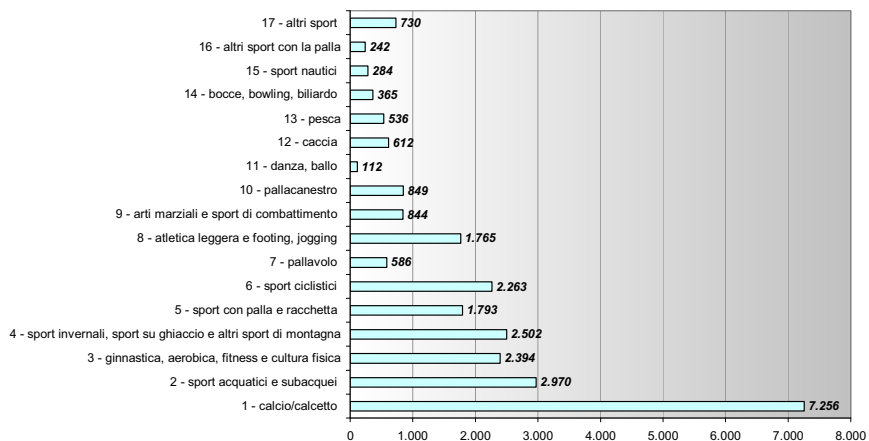
Pertanto è da tener presente per una corretta lettura dei grafici e delle tabelle/graduatoria degli “sport più amati dagli italiani”, che le elaborazioni sono fatte sui praticanti SPORT (quelli che praticano sport con continuità e in modo saltuario) e non più solo sui praticanti CONTINUATIVI.

Passiamo ai	grafici
della serie	ISTAT 2000
elaborati da	COSTRUIRE
per	praticanti SPORT (continuativi + saltuari)
per	gruppi di discipline sportive LISPO
per genere	maschile e femminile

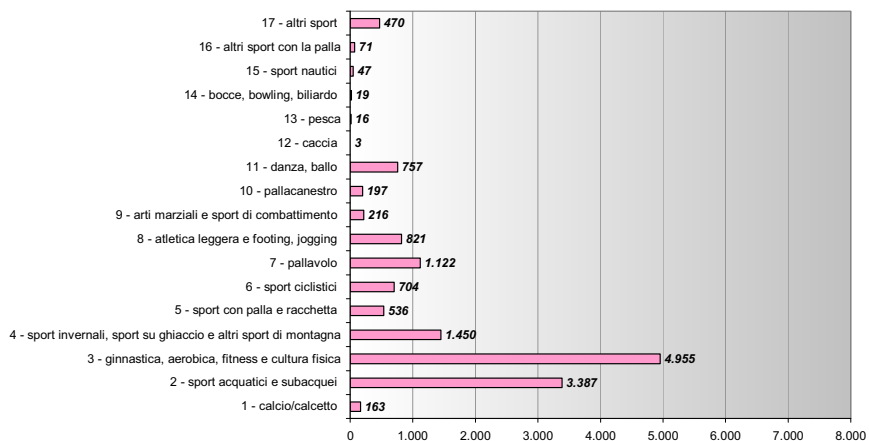
a seguire

Passiamo ai	grafici
della serie	ISTAT 2000
elaborati da	COSTRUIRE
per	praticanti SPORT (continuativi + saltuari)
per	DISCIPLINE sportive in graduatoria
per genere	maschile , femminile e M/F

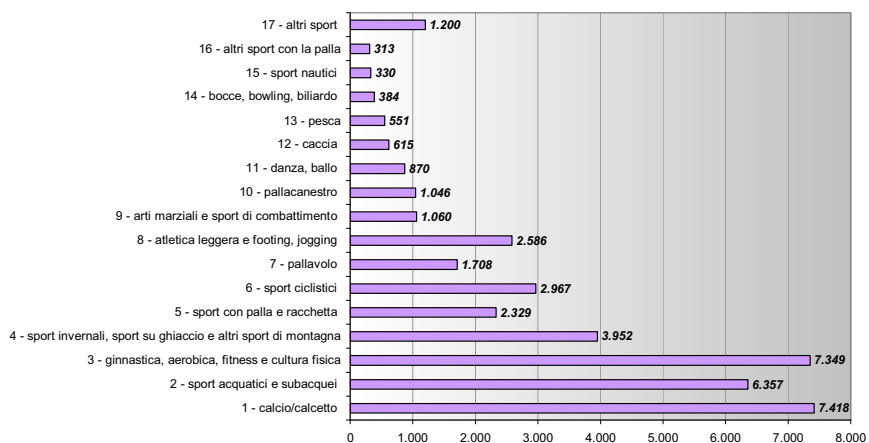
SPORT più AMATI dagli ITALIANI (per "gruppi")
praticanti CONTINUATIVI + SALTUARI (anno 2000) / 100.000 ab. tutti
genere MASCHILE (totali: 26.101 coef. - 15.098.000 prat. - 26,1% pop. - 63,6% tot.prat.)



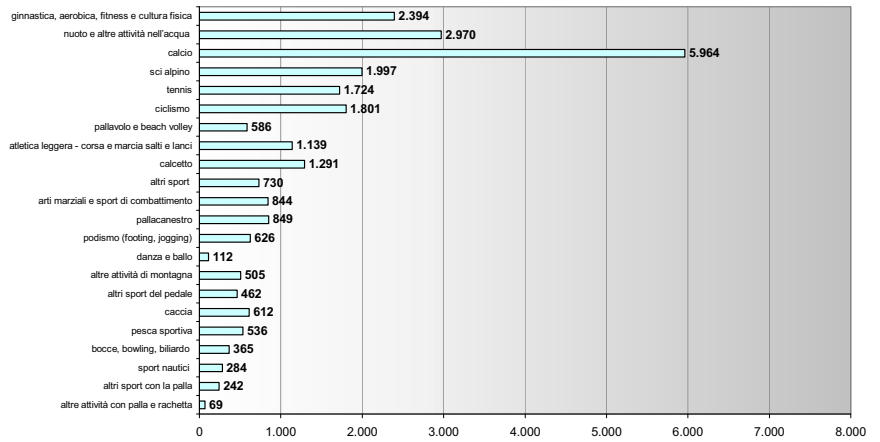
SPORT più AMATI dagli ITALIANI (per "gruppi")
praticanti CONTINUATIVI + SALTUARI (anno 2000) / 100.000 ab. tutti
genere FEMMINILE (totali: 14.933 coef. - 8.638.000 prat. - 14,9% pop. - 36,4% tot.prat.)



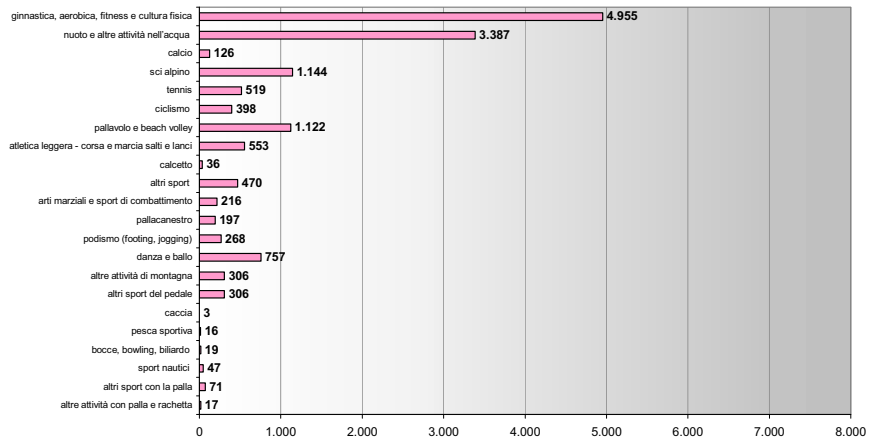
SPORT più AMATI dagli ITALIANI (per "gruppi")
praticanti CONTINUATIVI + SALTUARI (anno 2000) / 100.000 ab. tutti
genere MASCHILE / FEMMINILE (totali: 41.034 coef. - 23.736.000 prat. - 41,0% pop.)



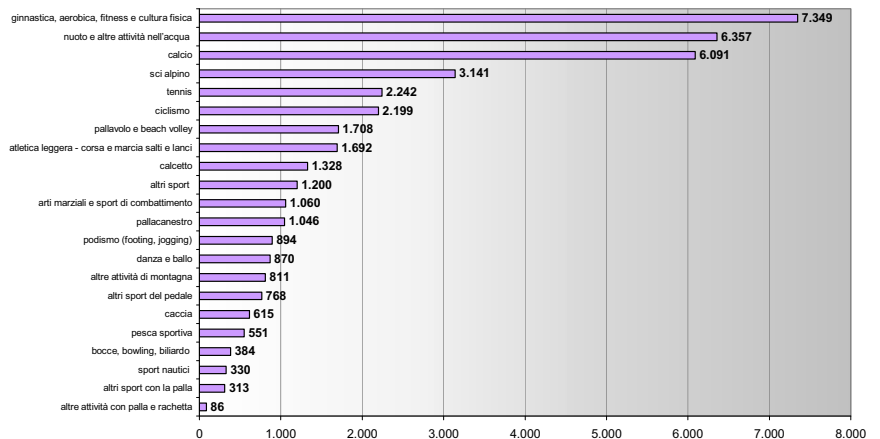
**SPORT più AMATI dagli ITALIANI (per "gruppo/disciplina" in GRADUATORIA)
praticanti CONTINUATIVI + SALTUARI (anno 2000) / 100.000 ab. tutti
genere MASCHILE (totali: 26.101 coef. - 15.098.000 prat. - 26,1% pop. - 63,6% tot.prat.)**



**SPORT più AMATI dagli ITALIANI (per "gruppo/disciplina" in GRADUATORIA)
praticanti CONTINUATIVI + SALTUARI (anno 2000) / 100.000 ab. tutti
genere FEMMINELE (totali: 14.933 coef. - 8.638.000 prat. - 14,9% pop. - 36,4% tot.prat.)**



**SPORT più AMATI dagli ITALIANI (per "gruppo/disciplina" in GRADUATORIA)
praticanti CONTINUATIVI + SALTUARI (anno 2000) / 100.000 ab. tutti
genere MASCHILE /FEMMINELE (totali: 41.034 coef. - 23.736.000 prat. - 41,0% pop.)**



Conclusioni

Emerge una pratica sportiva nuova, che si esprime non solo attraverso strutture organizzate (palestre, piscine, campi di calcio), ma anche, ed è questa la novità, attraverso la ricerca di un più stretto rapporto con la natura.

Praticata da ognuno:

- con motivazioni diverse
- fortemente legate al genere (maschile o femminile)
- all'età e ai gusti individuali
- dal desiderio di migliorare la propria forma fisica
- alle necessità legate alla salute
- dal bisogno di socializzazione e di condivisione
- all'esigenza di vivere il rapporto con la natura in totale autonomia
- fino al piacere e l'emozione della sfida
- magari per poche ore alla settimana o al mese.

Grandi novità emergono anche sul versante degli sport praticati al chiuso.

Così assistiamo sempre più frequentemente al proliferare di nuove attività svolte nelle palestre, fino al fitness, termine con il quale si intendono una molteplicità di attività in continua evoluzione, il cui successo ha oscurato persino quello della ginnastica.

Non si può dimenticare poi l'enorme successo nelle palestre delle danze e dei balli (dalla tradizione del liscio fino ai più variopinti balli latino-americani).

Il quadro sulle attività sportive praticate nel nostro Paese non può, però, essere completo se non si scende nel dettaglio delle forti differenze di genere maschile e femminile che lo caratterizzano.

Uomini e donne vivono lo sport in modo completamente diverso, ognuno con il proprio bagaglio storico-culturale, con la propria sensibilità e le personali preferenze.

Lo sport rosa – tra musica e acqua

Differenze di genere MASCHILE/FEMMINILE, nel tipo di sport praticati, erano emerse già nei primi anni '80 quando le donne si affacciarono nel mondo dello sport.

Un'irruzione che ha trovato, prima nella ginnastica e nell'aerobica, poi in forme più recenti e innovative come il fitness, lo step, ma anche nella danza, nel ballo e nel nuoto, i suoi elementi naturali e distintivi.

Un mondo che vede nell'armonia dei movimenti, nella musica, nella cura del corpo e nella ricerca del benessere i suoi punti di forza.

Nel 2000 il 44,2 per cento delle sportive si dedica ad attività comprese nel grande gruppo della ginnastica: da quelle più tradizionali (artistica, ritmica, attrezistica) a quelle di più recente diffusione (ginnastica dolce, posturale, correttiva).

Ma all'interno del gruppo sono state inserite anche attività come l'aerobica, il fitness e il body building, sport da sempre simbolo di una forma fisica perfetta e armoniosa, fino alle discipline orientali come lo yoga e il thai chi chuan, le quali più che una forma di movimento vogliono essere una vera e propria filosofia di vita.

La rivoluzione in tutte queste attività aerobiche sta nel fatto che gli esercizi fisici si combinano con la danza e la musica, ed è proprio la danza, e se vogliamo in senso più ampio la musica, l'elemento indispensabile per ricomporre il quadro dell'identità sportiva femminile del 2000.

Accanto ai 2 milioni e 866 mila sportive che hanno dichiarato di svolgere attività di palestra si devono aggiungere, infatti, altre 438 mila sportive che si dedicano alle danze e ai balli, da quelle più note (danza artistica, moderna, classica) fino alle new entry come la bio-danza, per arrivare, infine, ai balli (dal liscio fino ai più recenti balli latino-americani).

Se consideriamo l'insieme di queste attività, nel 2000 oltre 5 sportive su 10 hanno dichiarato di praticarle, insomma un vero e proprio esercito di oltre 3 milioni di donne.

Accanto alla musica, l'altro elemento che contraddistingue l'identità sportiva femminile è l'acqua.

Al secondo posto nella graduatoria degli sport più praticati dalle donne troviamo, infatti, gli sport acquatici e subacquei (30,2 per cento), tra i quali il nuoto (28,4 per cento) occupa decisamente il posto di rilievo. Uno sport questo che è trasversale rispetto all'età, praticato soprattutto dalle bambine ma anche da donne con 60 anni e più.

5. LA DOMANDA DI SPORT in Italia, in Regione, in Provincia e in UNIONE Terre di Castelli

5.1. MONITORAGGIO ISTAT 2005 in Italia e in Regione

Sono 3 le fasce principali (o atteggiamenti) con cui si può misurare la pratica fisico-sportiva degli italiani:

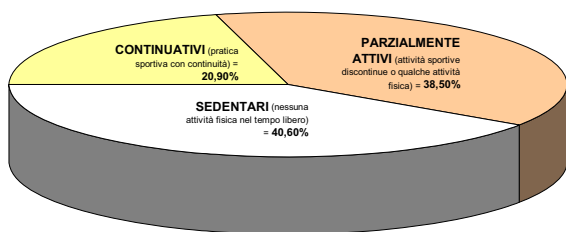
- CONTINUATIVA - pratica sportiva con continuità (in questa fascia ci sono persone che praticano in modo del tutto libero ma la maggioranza aderisce ad una associazione sportiva - un gruppo rilevante partecipa alle gare, ed i migliori competono a livello internazionale)
- PARZIALMENTE ATTIVA - attività sportive discontinue o qualche attività fisica (svolte prevalentemente in modo non organizzato - circa metà pratica meno di una volta a settimana, al di sotto dell'attività minima sufficiente per la buona salute secondo l'OMS)
- SEDENTARIA - nessuna attività fisica nel tempo libero (vita sostanzialmente sedentaria)

Le percentuali di queste fasce vengono fornite annualmente dall'Istat, suddivise per età e per regione, e sono relative alla popolazione di tre anni e più.

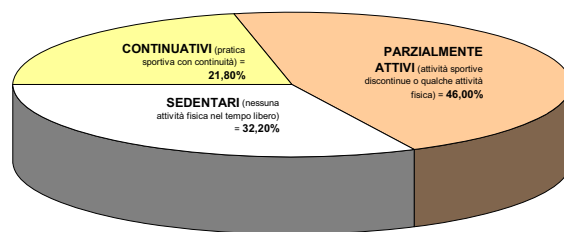
Dai dati 2005 rilevati dall'Istat, questo è lo scenario dell'attivazione fisico-sportiva in Italia

- praticanti CONTINUATIVI: il 20,9% della popolazione Italiana e il 21,8% della popolazione in Regione Emilia Romagna (0,9 milioni di persone)
- praticanti PARZIALMENTE ATTIVI: il 38,5% della popolazione Italiana e il 46,0% della popolazione in Regione Emilia Romagna (1,9 milioni di persone)
- SEDENTARI: il 40,6% della popolazione Italiana e il 32,2% della popolazione in Regione Emilia Romagna.

attività fisico-sportiva degli italiani nel 2005



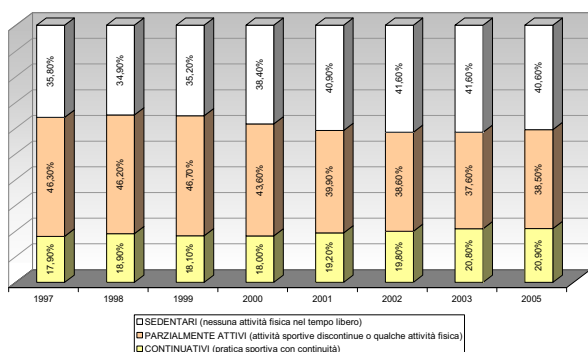
attività fisico-sportiva dei residenti in Regione EMILIA ROMAGNA nel 2005



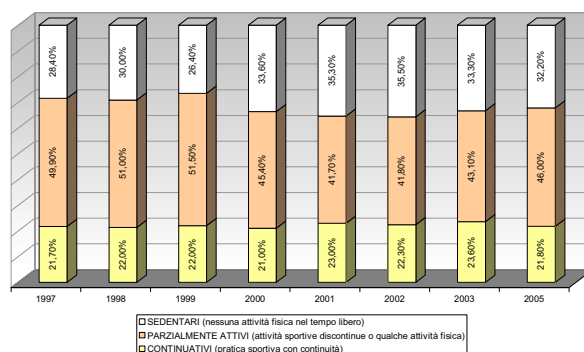
In Regione si dichiarano ATTIVI (continuativi + parzialmente attivi) nel 2005, il 67,8% della popolazione (2,8 milioni di persone). Per le altre regioni italiane il dato varia dal 40,9% della Sicilia all' 83,1% del Trentino-Alto Adige.

Tra il 1997 e il 2005 parecchi hanno aumentato la propria attivazione, ma sono molti di più quelli che non praticano affatto, di conseguenza la fascia intermedia di attività leggera si è complessivamente ridotta.

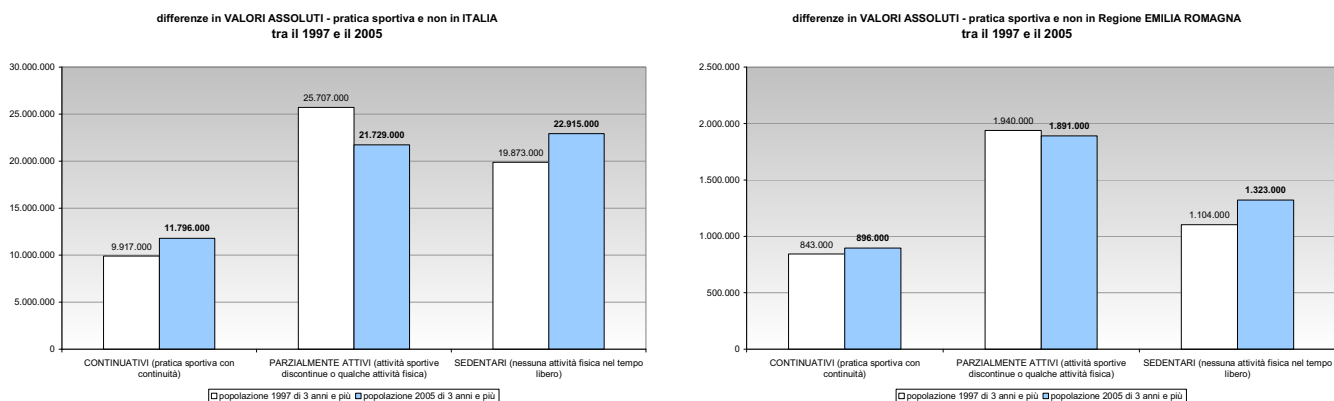
andamento delle attività fisico-sportive in ITALIA tra il 1997 e il 2005



andamento delle attività fisico-sportive in Regione EMILIA ROMAGNA tra il 1997 e il 2005

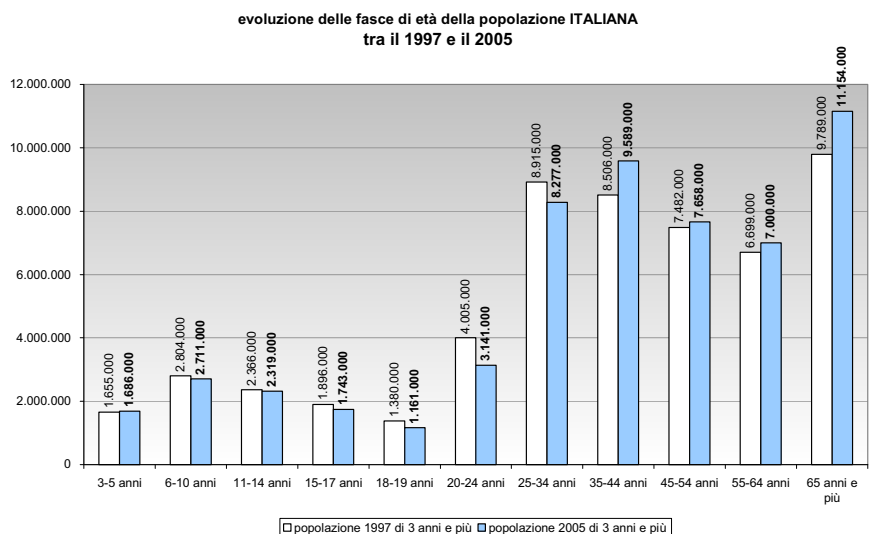


In altre parole, l'effetto delle trasformazioni demografiche gioca in controtendenza rispetto al dato dell'attivazione complessiva.



Le fasce d'età giovanili sono diminuite di molto (denatalità) e le fasce anziane sono aumentate (allungamento della vita media) e questo determina un abbassamento della percentuale di pratica sportiva complessiva, perché gli adulti praticano meno dei giovani.

In Italia sono poi stati regolarizzati circa un milione e mezzo di immigrati, che hanno fatto lievitare soprattutto la fascia intorno ai 35-45 anni (tra i nuovi arrivati ci sono pochi praticanti sportivi) ed hanno compensato la tendenza alla diminuzione della popolazione; questo determina una ripresa nella crescita, i loro figli hanno determinato una ripresa nella fascia neonatale, ma questo specifico fenomeno produrrà risultati visibili più avanti nel tempo.



Anche guardando all'interno dei dati, nelle differenze di partecipazione tra i generi e nelle fasce d'età, si notano segnali positivi. La pratica sportiva continuativa cresce in modo diffuso, anche se non mancano segnali di allarme tra gli 11 e i 14 anni.

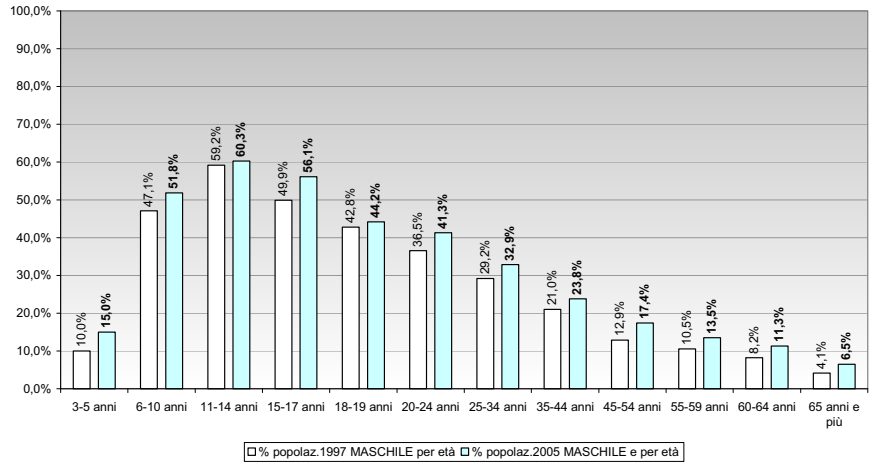
La partecipazione femminile cresce più di quella maschile e ciò determina una riduzione degli squilibri, che nel passato erano molto forti.

I comportamenti delle fasce d'età risentono delle diversità di genere e la loro influenza sul totale generale dipende dalle tendenze demografiche in atto.

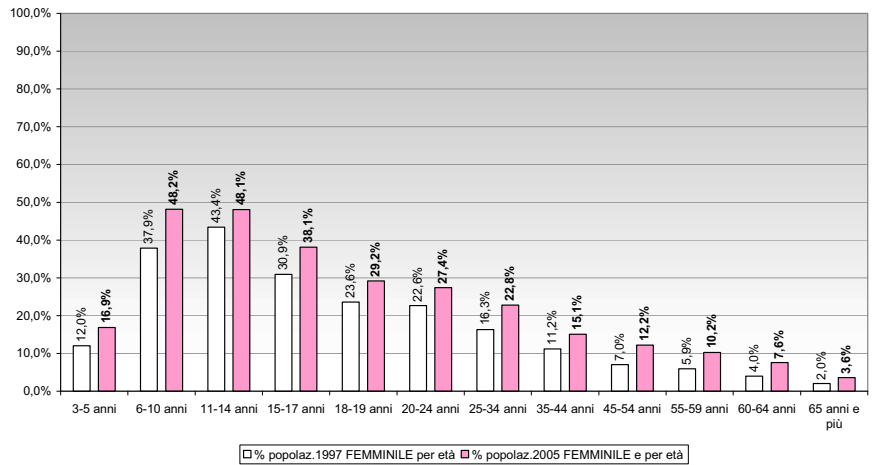
I dati nazionali mostrano che l'organizzazione sportiva opera bene e in questa fase ottiene risultati positivi sul suo versante.

Sul versante della sedentarietà invece si manifestano segnali negativi, con effetti allarmanti sulla salute.

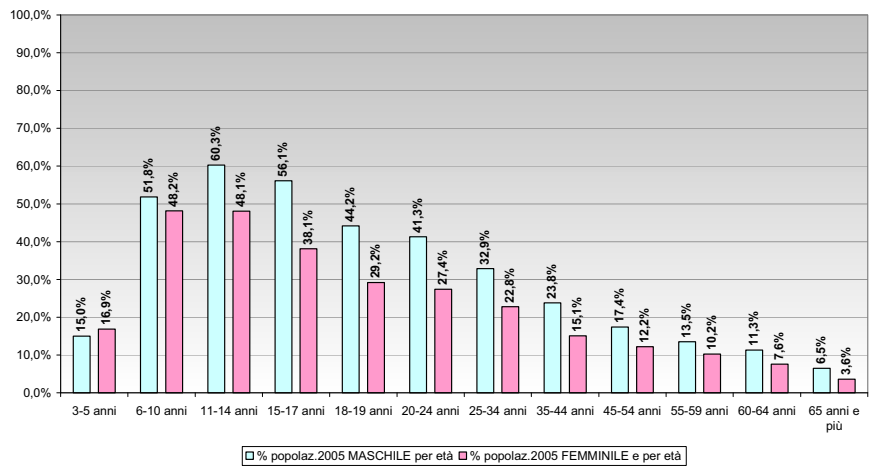
confronto % (1997-2005) dei praticanti CONTINUATIVI in ITALIA
per genere MASCHILE e per età



confronto % (1997-2005) dei praticanti CONTINUATIVI in ITALIA
per genere FEMMINILE e per età



confronto % (2005) dei praticanti CONTINUATIVI in ITALIA
per genere MASCHILE/FEMMINILE e per età



5.2. La pratica sportiva che fa capo alle FEDERAZIONI, alle DISCIPLINE ASSOCIATE e agli ENTI DI PROMOZIONE SPORTIVA

La pratica sportiva più strutturata ha bisogno di far riferimento a nuclei organizzativi, che tradizionalmente sono chiamati società sportive.

Ciò è intuitivo per gli sport di squadra, ma vale anche per gli sport individuali, salvo rare eccezioni.

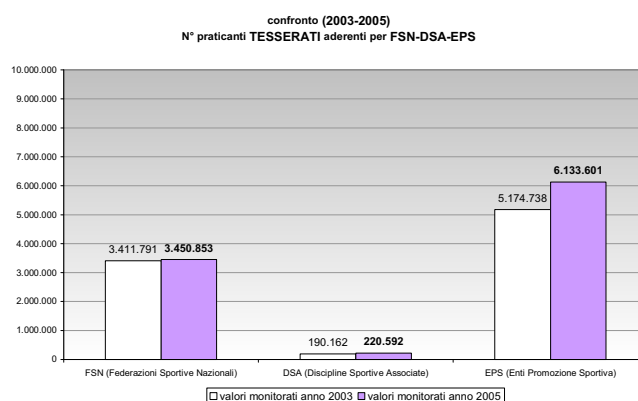
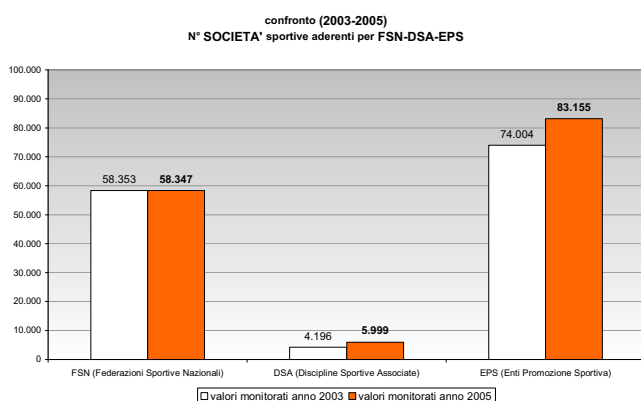
Le società sportive si affiliano ad uno o più organismi sportivi di livello superiore, riconosciuti a sua volta dal Coni:

- le Federazioni Sportive Nazionali (FSN)
- le Discipline Sportive Associate (DSA)
- gli Enti di Promozione Sportiva (EPS).

Gli iscritti alle società sportive costituiscono dunque la parte più organizzata del sistema sportivo.

Naturalmente questa non è l'unica forma di pratica, ma è indubbio che gli iscritti alle società sportive costituiscono la parte più organizzata del sistema sportivo.

Dai principali risultati (provvisori) evidenziati dal monitoraggio FSN-DSA-EPS del 2005, a confronto con i dati definitivi del 2003, è possibile individuare tendenze positive.



Le FSN, dopo l'andamento negativo del biennio 1999-2001 e l'inversione di tendenza riscontrata già sui dati 2003, sono tornate ad incrementare i loro praticanti tesserati.

Prosegue l'andamento positivo della pratica sportiva organizzata dagli EPS e dalle DSA.

- 64.346 sono le società sportive aderenti alle FSN e DSA mentre 3.671.445 i praticanti tesserati (o iscritti)
- 83.155 sono le società sportive aderenti agli EPS mentre 6.133.601 i praticanti tesserati (o iscritti)

5.3. MONITORAGGIO CONI in Italia, in Regione, in Provincia

Monitoraggio CONI 2001 in Italia, in Regione e in Provincia

Le tabelle a seguire mostrano i totali del Monitoraggio CONI 2001 (valori definitivi) ottenuti con i dati su affiliazioni e tesseramenti forniti dalle Federazioni Sportive Nazionali e dalle Discipline Sportive Associate.

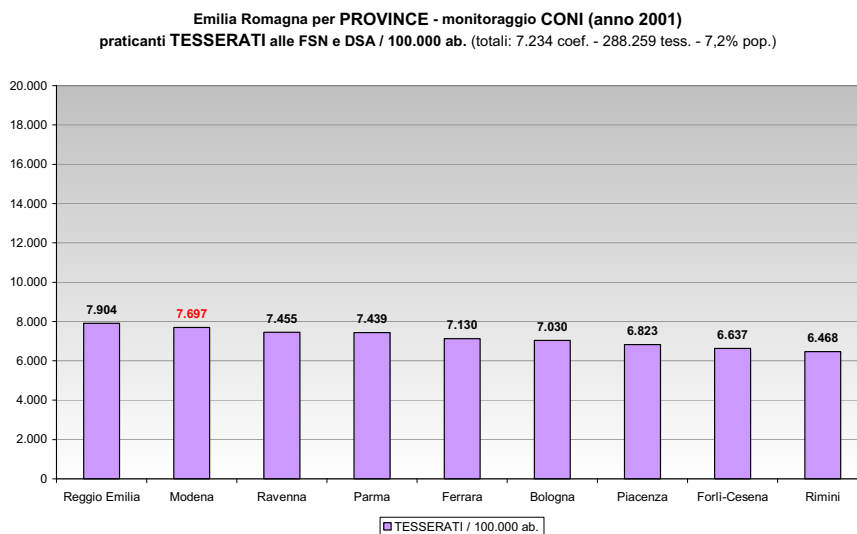
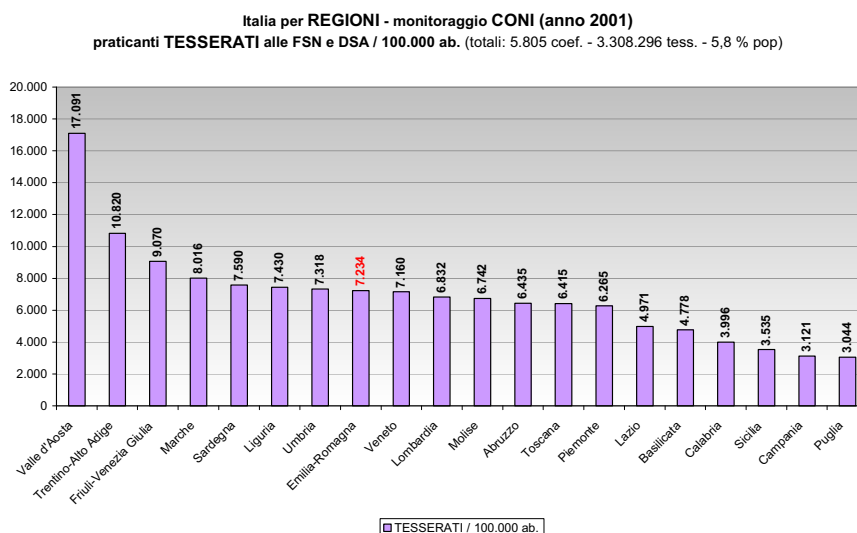
Non è stato possibile elaborare i dati dei Monitoraggi CONI 2003 (valori provvisori) e 2005 (valori provvisori), in quanto non ancora disponibili sui siti istituzionali.

È il CONI che indica l'indice con cui valutare i tesserati:

- n° TESSERATI / 100.000 ab.

Questi i valori di sintesi, per l'anno 2001, dei praticanti tesserati iscritti alle FSN e DSA :

- Italia: 5.805 (3.308.296 tesserati - 5,8% della pop.)
- Emilia Romagna: 7.234 (288.259 tesserati - 7,2% della pop.)
- Modena: 7.697 (48.851 tesserati - 7,7% della pop.)



Monitoraggio CONI 2005 in Italia

Solo per l'Italia tutta è disponibile il Monitoraggio CONI 2005 (valori provvisori).

Questo ci permette di valutare lo scostamento dei dati tra l'anno 2001 e l'anno 2005 e quindi di misurare la "PRESTAZIONE" di ogni FSN e DSA.

La valutazione % della "prestazione" 2001/2005 rappresenta la MISURA della CRESCITA o del CALO del GRADIMENTO di ogni FSN e DSA (e quindi della relativa disciplina sportiva).

Complessivamente nel periodo si registra un incremento di 444 tesserati / 100.000 ab. pari al 7,1%.

A seguire riportiamo la GRADUATORIA per miglior prestazione di variazione TESSERATI 2001/2005 per le più grandi FSN e DSA , le prime 15, che assieme costituiscono l'82,7% del totale tesserati:

numero dei TESSERATI alle F.S.N. (Federazioni S.N.) e D.S.A. (Discipline S.A.)

VARIAZIONE dati 2005-01 (Monitoraggio CONI-FSN-DSA)

riferimento territoriale	ITALIA	DATI 2005		DATI 2001		VAR.	VAR.%
		tesserati / 100.000 ab	incidenza %	tesserati / 100.000 ab	incidenza %		
totale TESSERATI FSN + DSA		6.249	100%	5.805	100	444	7,1%
FIDS	Danza Sportiva	157	2,5%	48	0,8%	109	69,3%
FISE	Sport Equestri	159	2,5%	109	1,9%	50	31,5%
FIT	Tennis	325	5,2%	226	3,9%	99	30,4%
FMI	Motociclismo	219	3,5%	164	2,8%	55	25,1%
FIG	Golf	138	2,2%	107	1,8%	31	22,6%
FGI	Ginnastica	127	2,0%	101	1,7%	26	20,4%
FIPAV	Pallavolo	502	8,0%	425	7,3%	77	15,3%
FIDAL	Atletica Leggera	229	3,7%	220	3,8%	10	4,2%
FIGC	Calcio	1.813	29,0%	1.755	30,2%	58	3,2%
FIV	Vela	141	2,3%	139	2,4%	1	1,0%
FIP	Pallacanestro	474	7,6%	496	8,5%	-22	-4,7%
FIPSAS	Pesca Sportiva- Att. Subacquee	386	6,2%	430	7,4%	-44	-11,4%
FIB	Bocce	146	2,3%	167	2,9%	-22	-14,8%
FIJLKAM	Lotta -Judo - Karate - Arti Marziali	160	2,6%	186	3,2%	-25	-15,9%
FISI	Sport Invernali	194	3,1%	256	4,4%	-61	-31,6%

Tra le migliori prestazioni emergono:

- Tennis (+ 30,4)
- Pallavolo (+ 15,3%)
- Calcio (+ 3,2%)

Tra le peggiori prestazioni emergono:

- Pallacanestro (- 4,7%)
- Pesca Sportiva (-11,4%)
- Sport Invernali (-31,6%)

A seguire riportiamo la GRADUATORIA per le migliori 15 prestazioni di variazione TESSERATI 2001/2005 per FSN e DSA , che assieme costituiscono però solo il 19,9% del totale tesserati:

numero dei **TESSERATI** alle **F.S.N.** (Federazioni S.N.) e **D.S.A.** (Discipline S.A.)

VARIAZIONE dati 2005-01 (Monitoraggio CONI-FSN-DSA)

riferimento territoriale	ITALIA	DATI 2005		DATI 2001		VAR.	VAR.%
		tesserati / 100.000 ab	incidenza %	tesserati / 100.000 ab	incidenza %	tesserati / 100.000 ab	tesserati / 100.000 ab
totale TESSERATI FSN + DSA		6.249	100%	5.805	100	444	7,1%
UITS	Tiro a Segno	116	1,9%	16	0,3%	100	86,4%
FIDS	Danza Sportiva	157	2,5%	48	0,8%	109	69,3%
FISN	Sci Nautico	10	0,2%	4	0,1%	7	62,5%
FIBa	Badminton	8	0,1%	4	0,1%	4	51,2%
FIPCF	Pesi - Cultura Fisica	36	0,6%	19	0,3%	17	46,6%
FISD	Sport Disabili	23	0,4%	13	0,2%	10	42,2%
FASI	Arrampicata Sportiva	11	0,2%	6	0,1%	5	41,4%
FITri	Triathlon	16	0,3%	10	0,2%	6	37,7%
FCrI	Cricket	1	0,0%	1	0,0%	0	35,7%
FISE	Sport Equestri	159	2,5%	109	1,9%	50	31,5%
FIT	Tennis	325	5,2%	226	3,9%	99	30,4%
FIS	Scherma	20	0,3%	14	0,2%	6	28,4%
FIPAP	Palla pugno	4	0,1%	3	0,1%	1	27,6%
FMI	Motociclismo	219	3,5%	164	2,8%	55	25,1%
FIG	Golf	138	2,2%	107	1,8%	31	22,6%

Tra le migliori prestazioni emergono:

- Tiro a Segno (+ 86,4%)
- Danza Sportiva (+ 69,3%)
- Sport Equestri (+ 31,5%)
- Tennis (+ 30,4%)
- Motociclismo (+ 25,1%)
- Golf (+ 22,6%)

A seguire riportiamo la GRADUATORIA per le peggiori 15 prestazioni di variazione TESSERATI 2001/2005 per FSN e DSA , che assieme costituiscono l'11,7% del totale tesserati:

numero dei **TESSERATI** alle **F.S.N.** (Federazioni S.N.) e **D.S.A.** (Discipline S.A.)

VARIAZIONE dati 2005-01 (Monitoraggio CONI-FSN-DSA)

riferimento territoriale	ITALIA	DATI 2005		DATI 2001		VAR.	VAR.%
		tesserati / 100.000 ab	incidenza %	tesserati / 100.000 ab	incidenza %	tesserati / 100.000 ab	tesserati / 100.000 ab
totale TESSERATI FSN + DSA		6.249	100%	5.805	100	444	7,1%
FIM	Motonautica	7	0,1%	13	0,2%	-5	-74,8%
FID	Dama	29	0,5%	44	0,8%	-15	-49,5%
FIPM	Pentathlon Moderno	3	0,0%	4	0,1%	-1	-44,7%
FISI	Sport Invernali	194	3,1%	256	4,4%	-61	-31,6%
FIGeST	Giochi e Sport Tradizionali	9	0,2%	12	0,2%	-3	-26,4%
FIBS	Baseball - Softball	29	0,5%	36	0,6%	-7	-24,7%
FISB	Sport Bowling	9	0,1%	11	0,2%	-2	-23,6%
FITw	Twirling	2	0,0%	3	0,1%	-1	-21,2%
FIGB	Bridge	45	0,7%	54	0,9%	-9	-20,7%
FIGH	Handball / Pallamano	58	0,9%	70	1,2%	-12	-20,6%
FIPT	Palla Tamburello	20	0,3%	23	0,4%	-3	-17,0%
FIJLKAM	Lotta - Judo - Karate - Arti Marziali	160	2,6%	186	3,2%	-25	-15,9%
FIC	Canottaggio	14	0,2%	16	0,3%	-2	-15,2%
FIB	Bocce	146	2,3%	167	2,9%	-22	-14,8%
FICSF	Canottaggio sedile fisso	3	0,0%	3	0,1%	0	-12,6%

Tra le peggiori prestazioni emergono:

- Sport Invernali (- 31,6%)
- Lotta -Judo - Karate - Arti Marziali (- 15,9%)
- Bocce (- 14,8%)

Monitoraggio CONI 2001 in Provincia di MODENA

Per la valutazione dei dati CONI in Provincia di MODENA dobbiamo ritornare al solo Monitoraggio CONI 2001 (valori definitivi).

A seguire riportiamo la graduatoria per le prime 15 FSN e DSA in termini di TESSERATI 2001, che assieme costituiscono l'87% del totale tesserati in Provincia

numero dei TESSERATI alle F.S.N. (Federazioni S.N.) e D.S.A. (Discipline S.A.)						
dati 2001 (Monitoraggio CONI-FSN-DSA 2003 - dati DEFINITIVI)						
riferimento territoriale	MODENA	639.314	abitanti 2001 (ISTAT)			
		TESSERATI 2001	tesserati / 100.000 ab	incidenza %		
totale TESSERATI 2001 - FSN + DSA		48.851	7.641		867	12.823
FIGC	Calcio	12.066	1.887	24,7%	134	5.323
FIPAV	Pallavolo	5.589	874	11,4%	100	1.657
FIPSAS	Pesca Sportiva- Att. Subacquee	5.510	862	11,3%	61	343
FISI	Sport Invernali	4.126	645	8,4%	34	426
FIP	Pallacanestro	1.973	309	4,0%	34	305
FIGeST	Giochi e Sport Tradizionali	1.774	277	3,6%	29	294
FIT	Tennis	1.704	267	3,5%	42	326
FIB	Bocce	1.536	240	3,1%	40	264
FIDAL	Atletica Leggera	1.423	223	2,9%	38	292
FIGH	Handball / Pallamano	1.387	217	2,8%	27	97
FMI	Motociclismo	1.309	205	2,7%	12	176
FIWuK	Wushu Kung Fu	1.214	190	2,5%	74	629
FISE	Sport Equestri	1.017	159	2,1%	31	229
FIJLKAM	Lotta -Judo - Karate - Arti Marziali	984	154	2,0%	23	169
FCI	Ciclismo	912	143	1,9%	39	391

SOCIETÀ sportive (escluse "altri nuclei")	OPERATORI territoriali (escluso "dirigenti federali")
---	---

Dal confronto con il dato CONI (2001) Nazionale, emergono:

- Pallavolo (+ 4,1%)
- Sport Invernali (+ 4,0%)
- Pesca Sportiva (+ 3,9%)
- Giochi e Sport Tradizionali (+ 3,4%)
- Pallacanestro (- 4,5%)
- Calcio (- 5,5%)

A seguire riportiamo la graduatoria dello scostamento:

- tra il dato Provinciale e il dato Nazionale per le migliori 15 prestazioni di FSN e DSA, che assieme costituiscono il 46,0% del totale tesserati
- tra il dato Provinciale e il dato Regionale per le migliori 15 prestazioni di FSN e DSA, che assieme costituiscono il 47,6% del totale tesserati.

numero dei **TESSERATI** alle **F.S.N.** (Federazioni S.N.) e **D.S.A.** (Discipline S.A.)

SCOSTAMENTO dato PROV. su NAZ. 2001 (Monitoraggio CONI-FSN-DSA)

riferimento territoriale	MODENA	PROV.2001		NAZ.2001		SCOSTAMENTO % REG. su NAZ. tesserati / 100.000 ab
		tesserati / 100.000 ab	incidenza %	tesserati / 100.000 ab	incidenza %	
totale TESSERATI FSN + DSA		7.641	100,0%	5.805		31,6%
FIGeST	Giochi e Sport Tradizionali	277	3,6%	12	0,2%	2216,2%
FIWuK	Wushu Kung Fu	190	2,5%	16	0,3%	1124,1%
FIGH	Handball / Pallamano	217	2,8%	70	1,2%	209,0%
FA SI	Arrampicata Sportiva	18	0,2%	6	0,1%	170,7%
FISI	Sport Invernali	645	8,4%	256	4,4%	152,2%
FIPM	Pentathlon Moderno	10	0,1%	4	0,1%	133,8%
FITri	Triathlon	22	0,3%	10	0,2%	121,4%
FIPAV	Pallavolo	874	11,4%	425	7,3%	105,6%
ACI	Automobilismo sportivo	83	1,1%	40	0,7%	105,5%
FIPSAS	Pesca Sportiva- Att. Subacquee	862	11,3%	430	7,4%	100,4%
AeCI	Aeronautica Sportiva	37	0,5%	19	0,3%	100,2%
FSI	Scacchi	30	0,4%	18	0,3%	68,5%
Fiteec-ANTE	Turismo equestre (uscita 2003)	34	0,4%	22	0,4%	54,1%
FIHP	Hockey e Pattinaggio a rotelle	57	0,7%	38	0,7%	49,5%
FISE	Sport Equestri	159	2,1%	109	1,9%	46,2%

numero dei **TESSERATI** alle **F.S.N.** (Federazioni S.N.) e **D.S.A.** (Discipline S.A.)

SCOSTAMENTO dato PROV. su REG. 2001 (Monitoraggio CONI-FSN-DSA)

riferimento territoriale	MODENA	PROV.2001		REG.2001		SCOSTAMENTO % PROV.su REG. tesserati / 100.000 ab
		tesserati / 100.000 ab	incidenza %	tesserati / 100.000 ab	incidenza %	
totale TESSERATI FSN + DSA		7.641	100,0%	7.110	100,0%	7,5%
FIPM	Pentathlon Moderno	10	0,1%	2	0,0%	452,5%
FIGeST	Giochi e Sport Tradizionali	277	3,6%	51	0,7%	440,4%
FIWuK	Wushu Kung Fu	190	2,5%	62	0,9%	205,3%
FISG	Sport Ghiaccio	6	0,1%	3	0,0%	141,4%
FISI	Sport Invernali	645	8,4%	330	4,6%	95,6%
FSI	Scacchi	30	0,4%	17	0,2%	74,0%
FIPAV	Pallavolo	874	11,4%	569	8,0%	53,6%
FIPSAS	Pesca Sportiva- Att. Subacquee	862	11,3%	600	8,4%	43,7%
FISD	Sport Disabili	17	0,2%	12	0,2%	43,7%
FIB	Bocce	240	3,1%	176	2,5%	36,2%
FA SI	Arrampicata Sportiva	18	0,2%	13	0,2%	32,2%
ACI	Automobilismo sportivo	83	1,1%	66	0,9%	26,2%
FIN	Nuoto	107	1,4%	87	1,2%	22,4%
FGI	Ginnastica	134	1,7%	114	1,6%	17,5%
FCl	Ciclismo	143	1,9%	124	1,7%	15,3%

5.4. il CONFRONTO tra gli Sport più AMATI a Modena CONI (2001) e ISTAT (2000)

È interessante il confronto tra gli Sport CONI più amati dai residenti in Provincia di Modena, con gli Sport più amati dagli italiani per l'Istat.

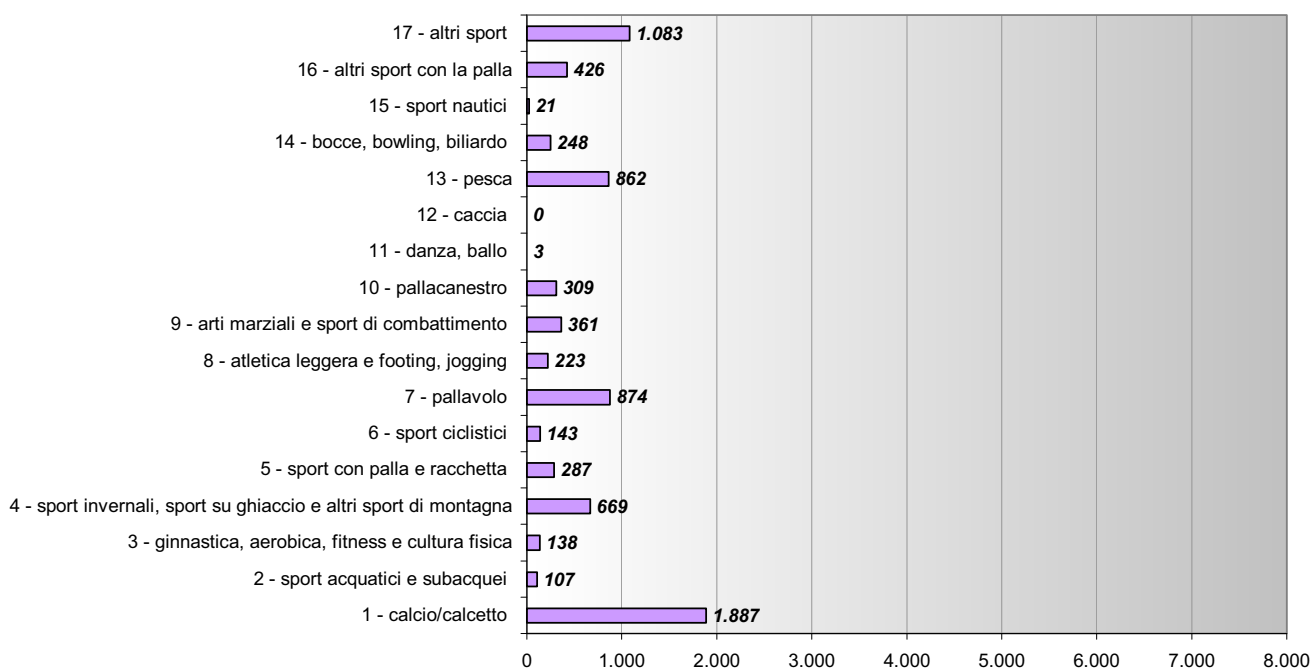
Per poter fare il confronto i tesserati CONI (2001), alle FSN e DSA, sono stati riclassificati per gruppi LISPO.

È bene ricordare che:

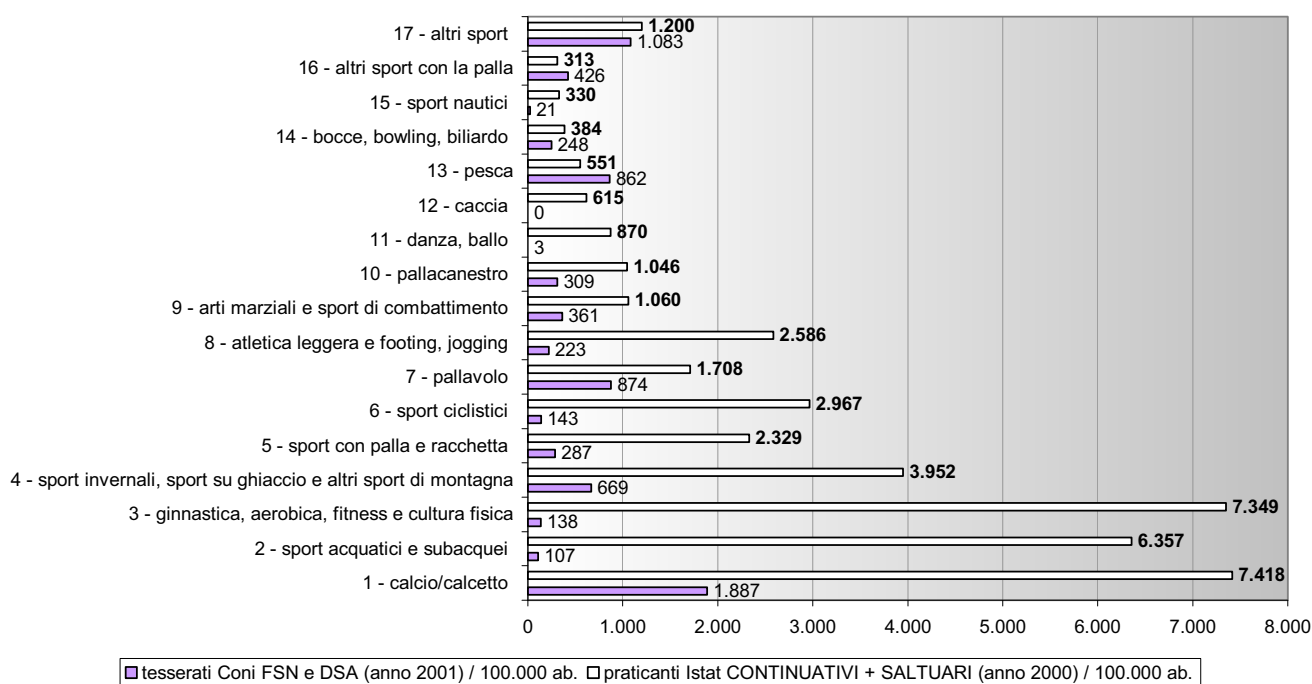
- la valutazione ISTAT/2000 degli Sport più amati dagli italiani si basa sui praticanti SPORT (quelli che praticano sport in modo CONTINUATIVO + quelli che lo praticano in modo SALTUARIO)
- la stessa valutazione CONI/2001 degli Sport più amati dai residenti in Provincia di Modena, si basa sul conteggio dei TESSERATI alle FSN e DSA, corrispondenti a circa 2/3 della fascia ISTAT/2000 dei soli CONTINUATIVI.

Per la Provincia di Modena riportiamo a seguire prima il grafico che riporta l'indice (tesserati / 100.000 ab.) degli Sport CONI/2001 e poi il grafico di confronto con l'indice ISTAT/2000:

**SPORT CONI più AMATI dai residenti in Prov. di MODENA (per "gruppi")
tesserati FSN e DSA (anno 2001) / 100.000 ab. tutti
genere MASCHILE/FEMMINILE (totali: 7.341 coef. - 48.851 tess. - 7,6% pop.)**



**SPORT CONI più AMATI dai residenti in Prov. di MODENA (per "gruppi")
a confronto con il dato nazionale dei PRATICANTI Istat (2000) / 100.000 ab
genere MASCHILE/FEMMINILE (totali: Prov. = 7.641 coef. - Istat 41.035 coef.)**



I gruppi LISPO accorpati per BLOCCHI

Unendo i gruppi LISPO (CONI/2001 ed ISTAT/2000) in BLOCCHI di più gruppi affini, si potrebbero definire ulteriori linee guida di riqualificazione tecnica e gestionale delle discipline e degli impianti sportivi.

Consideriamo un **1° BLOCCO** costituito dai seguenti 3 gruppi Lispo:

- 2 - SPORT ACQUATICI E SUBACQUEI
- 3 - GINNASTICA, AEROBICA, FITNESS E CULTURA FISICA
- 11 - DANZA, BALLO

Queste le riflessioni:

- sono discipline sportive per lo più INDIVIDUALI
- i praticanti CONTINUATIVI + SALTUARI (14,6 % della popolazione e il 36% del totale praticanti Istat) sono 59 volte di più dei TESSERATI CONI (0,25% della popolazione e il 3% del totale praticanti CONI)
- gli IMPIANTI sportivi sono in genere al CHIUSO - POLIVALENTI e anche POLIFUNZIONALI

Sarà poi importante distinguere tra i generi maschile e femminile.

Consideriamo un **2° BLOCCO** costituito dal seguente gruppo Lispo:

- 4 - SPORT INVERNALI, SPORT SU GHIACCIO E ALTRI SPORT DI MONTAGNA

Queste le riflessioni:

- sono discipline sportive per lo più INDIVIDUALI
- I praticanti CONTINUATIVI + SALTUARI (4,0 % della popolazione e il 10% del totale praticanti Istat) sono 6 volte di più dei TESSERATI CONI (0,67% della popolazione e il 9% del totale praticanti CONI)
- l' AMBIENTE MODIFICATO è l'IMPIANTO sportivo

Non sarà necessario distinguere tra i generi maschile e femminile.

Consideriamo un **3° BLOCCO** costituito dai seguenti 4 gruppi Lispo:

- 5 - SPORT CON PALLA E RACCHETTA
- 8 - ATLETICA LEGGERA E FOOTING, JOGGING
- 9 - ARTI MARZIALI E SPORT DI COMBATTIMENTO
- 14 - BOCCE, BOWLING, BILIARDO

Queste le riflessioni:

- sono discipline sportive per lo più INDIVIDUALI
- I praticanti CONTINUATIVI + SALTUARI (6,4 % della popolazione e il 15% del totale praticanti Istat) sono 5,7 volte di più dei TESSERATI CONI (1,1% della popolazione e il 15% del totale praticanti CONI)
- gli IMPIANTI sportivi sono in genere all'APERTO o al CHIUSO - MONOVALENTI

Sarà poi importante distinguere tra i generi maschile e femminile.

Consideriamo un **4° BLOCCO** costituito dai seguenti 4 gruppi Lispo:

- 6 - SPORT CICLISTICI
- 12 - CACCIA
- 13 - PESCA
- 15 - SPORT NAUTICI

Queste le riflessioni:

- sono discipline sportive per lo più INDIVIDUALI
- i praticanti CONTINUATIVI + SALTUARI (4,5 % della popolazione e l'11% del totale praticanti Istat) sono 4,4 volte di più dei TESSERATI CONI (1,0% della popolazione e il 13% del totale praticanti CONI)
- la PALESTRA AMBIENTE sostituisce in genere l'IMPIANTO sportivo

Non sarà necessario distinguere tra i generi maschile e femminile.

Consideriamo un **5° BLOCCO** costituito dai seguenti 4 gruppi Lispo:

- 1 - CALCIO/CALCETTO
- 7 - PALLAVOLO
- 10 - PALLACANESTRO
- 16 - ALTRI SPORT CON LA PALLA

Queste le riflessioni:

- sono discipline sportive per lo più DI SQUADRA
- i praticanti CONTINUATIVI + SALTUARI (10,5 % della popolazione e il 26% del totale praticanti Istat) sono 3 volte di più dei TESSERATI CONI (3,5% della popolazione e il 46% del totale praticanti CONI)
- gli IMPIANTI sportivi sono in genere all'APERTO o al CHIUSO – MONOVALENTI e anche POLIVALENTI

Sarà poi importante distinguere tra i generi maschile e femminile.

Questo è **6° BLOCCO** costituito dal seguente gruppo Lispo:

- 17 - ALTRI SPORT

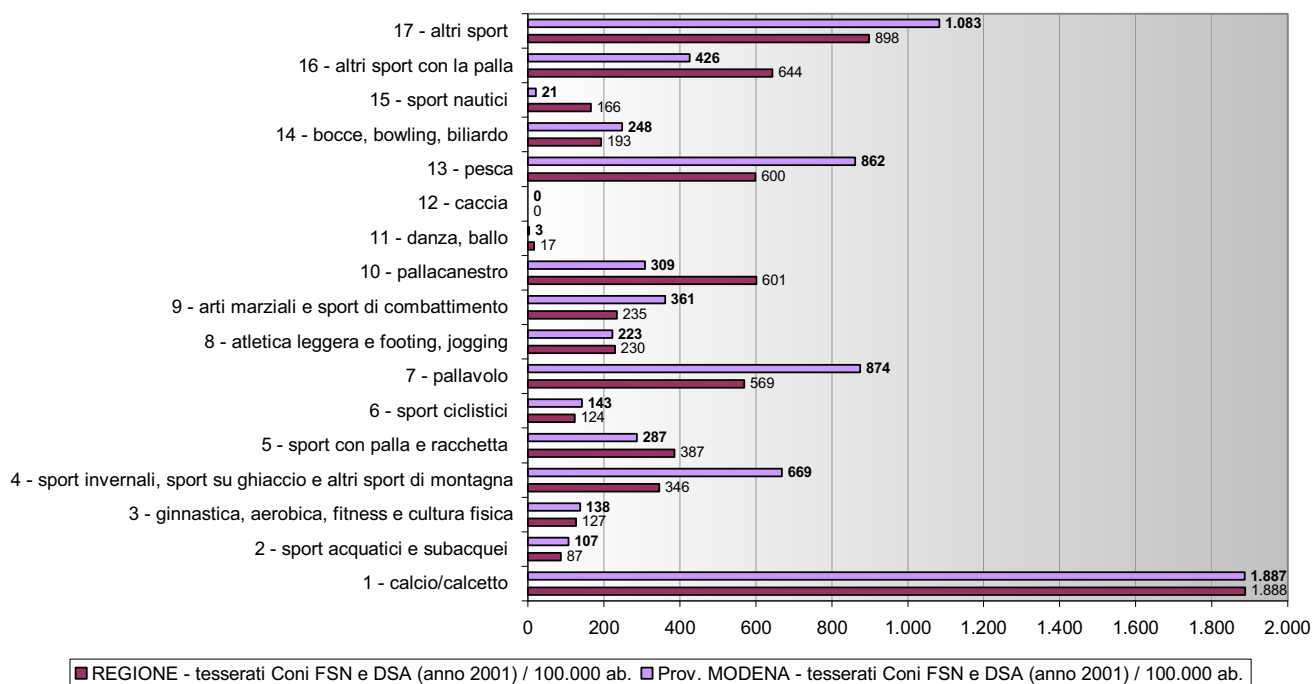
Queste le riflessioni:

- I praticanti CONTINUATIVI + SALTUARI (1,2 % della popolazione e il 3% del totale praticanti Istat) sono gli stessi dei TESSERATI CONI (1,1% della popolazione e il 14% del totale praticanti CONI)

5.5. il CONFRONTO tra gli Sport CONI (2001) più AMATI a Modena e in regione – le TABELLE di confronto per ogni FSN (Federazione Sportiva Nazionale)

Per poter fare il confronto i tesserati CONI (2001) alle FSN e DSA sono stati riclassificati per gruppi LISPO. A seguire il grafico che riporta l'indice (tesserati / 100.000 ab.) degli Sport CONI/2001, per la Provincia di Modena e per la Regione Emilia Romagna:

SPORT CONI più AMATI (tesserati 2001 / 100.000 ab.) per gruppi LISPO dai residenti in Reg. EMILIA ROMAGNA a confronto con i residenti in Prov. MODENA genere MASCHILE/FEMMINILE (Reg.= 7.110 coef. 287.025 tess. - Prov.= 7.341 coef. 48.851 tess.)



Le TABELLE di confronto per ogni FSN (Federazione Sportiva Nazionale)

A seguire riportiamo le TABELLE di confronto per le FSN e per numero di tesserati in Provincia. Nella tabella è riportato il confrontato con il dato delle altre Province in Regione, con il dato Regionale, con il dato della Divisione Geografica e con il dato Nazionale.

1° - FIGC - calcio - dati 2001 per Prov./Reg. (dati da monitoraggio CONI-FSN-DSA 2003)

Provincia	GRADIMENTO della specialità rispetto alla PROVINCIA esam.	atleti agonisti	atleti / 100.000 ab		società agonisti	operatori territoriali			
MODENA		12.066	1.901		134	5.323			
Province della Regione									
1 Ferrara	35%	8.858	2.573		121	4.427			
2 Forlì-Cesena	26%	8.593	2.397		96	3.542			
3 Piacenza	21%	6.080	2.304		67	2.562			
4 Ravenna	9%	7.240	2.081		118	4.046			
5 MODENA		12.066	1.901						
6 Reggio Emilia	-2%	8.432	1.854		134	4.872			
7 Parma	-7%	6.986	1.776		103	3.789			
8 Bologna	-20%	13.940	1.524		178	7.008			
9 Rimini	-23%	4.011	1.472		58	2.373			
1 ITALIA Nord-Orientale	9%	219.555	2.064		2.931	94.564			
2 EMILIA ROMAGNA	1%	76.206	1.913		1.009	37.942			
3 ITALIA	-8%	1.000.288	1.755		16.144	431.293			
ITALIA	VAR % indici ultimi 3 anni 2001/1999	anno 1981	anno 1981 indice / 100.000 ab	anno 1991	anno 1991 indice / 100.000 ab	anno 1999	anno 1999 indice / 100.000 ab	anno 2001	anno 2001 indice / 100.000 ab
SOCIETA' agonisti IT.	18,8%	11.248	19,9	13.739	24,2	13.568	23,8	16.144	28,3
ATLETI agonisti IT.	-3,5%	849.179	1.502	1.175.462	2.072	1.034.890	1.818	1.000.288	1.755
OPERATORI territoriali IT.	128,8%	310.965	550	295.659	521	188.245	331	431.293	757

NB) la pop.residente al 1° gennaio 2002 (anno 2001) è quella riportata dal sito "Istat demo geodem" e non più dal sito "modena statistica osservatorio demografico on line" - per questo gli indici calcolati sono leggermente diversi

2° - FIPAV - pallavolo - dati 2001 per Prov./Reg. (dati da monitoraggio CONI-FSN-DSA 2003)

Provincia	GRADIMENTO della DISCIPLINA rispetto alla PROVINCIA esam.	atleti agonisti	atleti / 100.000 ab		società agonisti	operatori territoriali			
MODENA		5.589	881		100	1.657			
Province della Regione									
1 MODENA		5.589	881						
2 Reggio Emilia	-8%	3.694	812		70	1.051			
3 Piacenza	-15%	1.981	751		41	519			
4 Parma	-42%	2.007	510		46	616			
5 Ravenna	-45%	1.696	488		35	605			
6 Rimini	-49%	1.219	447		21	313			
7 Bologna	-50%	4.011	438		69	1.102			
8 Ferrara	-52%	1.465	426		31	414			
9 Forlì-Cesena	-58%	1.319	368		24	346			
1 ITALIA Nord-Orientale	-29%	66.227	623		1.129	18.695			
2 EMILIA ROMAGNA	-35%	22.981	577		437	6.623			
3 ITALIA	-52%	242.361	425		4.754	69.089			
ITALIA	VAR % indici ultimi 3 anni 2001/1999	anno 1981	anno 1981 indice / 100.000 ab	anno 1991	anno 1991 indice / 100.000 ab	anno 1999	anno 1999 indice / 100.000 ab	anno 2001	anno 2001 indice / 100.000 ab
SOCIETA' agonisti IT.	-2,8%	2.960	5,2	4.458	7,9	4.886	8,6	4.754	8,3
ATLETI agonisti IT.	19,8%	152.869	270	453.562	799	202.052	355	242.361	425
OPERATORI territoriali IT.	-4,4%	16.364	29	43.356	76	72.197	127	69.089	121

NB) la pop.residente al 1° gennaio 2002 (anno 2001) è quella riportata dal sito "Istat demo geodem" e non più dal sito "modena statistica osservatorio demografico on line" - per questo gli indici calcolati sono leggermente diversi

3° - FIPSAS - pesca sportiva e att.sub. - dati 2001 per Prov./Reg. (dati da monitoraggio CONI-FSN-DSA 2003)

Provincia	GRADIMENTO della specialità rispetto alla PROVINCIA esam.	atleti agonisti	atleti / 100.000 ab	società agonisti	operatori territoriali
MODENA		5.510	868	61	343
Province della Regione					
1 Reggio Emilia	6%	4.199	923	41	238
2 MODENA		5.510	868		
3 Parma	-28%	2.459	625	48	352
4 Bologna	-37%	4.994	546	84	505
5 Ferrara	-38%	1.846	536	40	181
6 Rimini	-44%	1.334	490		o
7 Ravenna	-48%	1.568	451	31	131
8 Forlì-Cesena	-57%	1.327	370	59	348
9 Piacenza	-58%	971	368	31	171
1 EMILIA ROMAGNA	-30%	24.208	608	395	2.269
2 ITALIA Nord-Orientale	-40%	55.646	523	847	5.014
3 ITALIA	-50%	245.173	430	3.613	21.890

ITALIA	VAR % indici ultimi 3 anni 2001/1999	anno 1981	anno 1981 indice / 100.000 ab	anno 1991	anno 1991 indice / 100.000 ab	anno 1999	anno 1999 indice / 100.000 ab	anno 2001	anno 2001 indice / 100.000 ab
SOCIETA' agonisti IT.	-8,6%	3.694	6,5	5.072	8,9	3.949	6,9	3.613	6,3
ATLETI agonisti IT.	-10,3%	568.003	1.005	441.296	778	272.933	480	245.173	430
OPERATORI territoriali IT.	-12,1%	1.449	3	27.710	49	25.069	44	22.071	39

NB) la pop.residente al 1° gennaio 2002 (anno 2001) è quella riportata dal sito "Istat demo geodem" e non più dal sito "modena statistica osservatorio demografico on line" - per questo gli indici calcolati sono leggermente diversi

4° - FISl - sport invernali - dati 2001 per Prov./Reg. (dati da monitoraggio CONI-FSN-DSA 2003)

Provincia	GRADIMENTO della specialità rispetto alla PROVINCIA esam.	atleti agonisti	atleti / 100.000 ab	società agonisti	operatori territoriali
MODENA		4.126	650	34	426
Province della Regione					
1 MODENA		4.126	650		
2 Reggio Emilia	-12%	2.610	574	29	333
3 Parma	-20%	2.038	518	28	346
4 Piacenza	-53%	803	304	13	170
5 Ravenna	-57%	976	281	11	134
6 Bologna	-71%	1.723	188	29	308
7 Forlì-Cesena	-78%	516	144	10	109
8 Ferrara	-83%	371	108	6	61
9 Rimini	-91%	157	58	1	21
1 ITALIA Nord-Orientale	-7%	64.433	606	779	14.058
2 EMILIA ROMAGNA	-49%	13.320	334	161	1.908
3 ITALIA	-61%	145.853	256	1.898	33.103

ITALIA	VAR % indici ultimi 3 anni 2001/1999	anno 1981	anno 1981 indice / 100.000 ab	anno 1991	anno 1991 indice / 100.000 ab	anno 1999	anno 1999 indice / 100.000 ab	anno 2001	anno 2001 indice / 100.000 ab
SOCIETA' agonisti IT.	0,9%	2.422	4,3	2.305	4,1	1.878	3,3	1.898	3,3
ATLETI agonisti IT.	2,5%	144.119	255	192.215	339	142.068	250	145.853	256
OPERATORI territoriali IT.	4,2%	9.638	17	28.972	51	31.733	56	33.103	58

NB) la pop.residente al 1° gennaio 2002 (anno 2001) è quella riportata dal sito "Istat demo geodem" e non più dal sito "modena statistica osservatorio demografico on line" - per questo gli indici calcolati sono leggermente diversi

5° - FIP - pallacanestro - dati 2001 per Prov./Reg. (dati da monitoraggio CONI-FSN-DSA 2003)

Provincia	GRADIMENTO della specialità rispetto alla PROVINCIA esam.	atleti agonisti	atleti / 100.000 ab		società agonisti	operatori territoriali
MODENA		1.973	311		34	305
Province della Regione						
1 Bologna	204%	8.655	946		145	1.638
2 Rimini	110%	1.779	653		20	230
3 Parma	108%	2.538	645		25	410
4 Reggio Emilia	94%	2.738	602		43	595
5 Ravenna	87%	2.021	581		31	387
6 Forlì-Cesena	72%	1.919	535		31	355
7 Ferrara	69%	1.812	526		33	340
8 Piacenza	1%	832	315		18	179
9 MODENA		1.973	311			
1 ITALIA Nord-Orientale	106%	68.273	642		899	11.272
2 EMILIA ROMAGNA	96%	24.267	609		380	4.439
3 ITALIA	60%	282.795	496		3.717	41.712

ITALIA	VAR % indici ultimi 3 anni 2001/1999	anno 1981	anno 1981 indice / 100.000 ab	anno 1991	anno 1991 indice / 100.000 ab	anno 1999	anno 1999 indice / 100.000 ab	anno 2001	anno 2001 indice / 100.000 ab
SOCIETA' agonisti IT.	-3,6%	2.876	5,1	3.966	7,0	3.849	6,8	3.717	6,5
ATLETI agonisti IT.	-1,5%	185.106	327	293.786	518	286.589	504	282.795	496
OPERATORI territoriali IT.	-2,2%	23.912	42	31.104	55	42.591	75	41.712	73

NB) la pop.residente al 1° gennaio 2002 (anno 2001) è quella riportata dal sito "Istat demo geodem" e non più dal sito "modena statistica osservatorio demografico on line" - per questo gli indici calcolati sono leggermente diversi

6° - FIT - tennis - dati 2001 per Prov./Reg. (dati da monitoraggio CONI-FSN-DSA 2003)

Provincia	GRADIMENTO della specialità rispetto alla PROVINCIA esam.	atleti agonisti	atleti / 100.000 ab		società agonisti	operatori territoriali
MODENA		1.704	268		42	326
Province della Regione						
1 Bologna	66%	4.085	447		52	450
2 Ravenna	55%	1.450	417		24	220
3 Reggio Emilia	32%	1.608	354		33	255
4 Rimini	24%	909	334		12	121
5 Parma	2%	1.079	274		29	215
6 MODENA		1.704	268			
7 Forlì-Cesena	-7%	892	249		20	182
8 Ferrara	-17%	768	223		18	143
9 Piacenza	-32%	481	182		15	122
1 EMILIA ROMAGNA	21%	12.976	326		245	2.034
2 ITALIA Nord-Orientale	15%	32.963	310		745	6.204
3 ITALIA	-16%	128.855	226		3.103	25.027

ITALIA	VAR % indici ultimi 3 anni 2001/1999	anno 1981	anno 1981 indice / 100.000 ab	anno 1991	anno 1991 indice / 100.000 ab	anno 1999	anno 1999 indice / 100.000 ab	anno 2001	anno 2001 indice / 100.000 ab
SOCIETA' agonisti IT.	-8,9%	3.146	5,6	3.841	6,8	3.401	6,0	3.103	5,4
ATLETI agonisti IT.	-25,2%	184.987	327	211.016	372	171.925	302	128.855	226
OPERATORI territoriali IT.	-16,1%	13.615	24	31.084	55	29.792	52	25.027	44

NB) la pop.residente al 1° gennaio 2002 (anno 2001) è quella riportata dal sito "Istat demo geodem" e non più dal sito "modena statistica osservatorio demografico on line" - per questo gli indici calcolati sono leggermente diversi

7° - FIB - bocce - dati 2001 per Prov./Reg. (dati da monitoraggio CONI-FSN-DSA 2003)

Provincia	GRADIMENTO della specialità rispetto alla PROVINCIA esam.	atleti agonisti	atleti / 100.000 ab	società agonisti	operatori territoriali
MODENA		1.536	242	40	264
Province della Regione					
1 Reggio Emilia	43%	1.579	347	37	352
2 Piacenza	17%	745	282	20	193
3 MODENA		1.536	242		
4 Bologna	-24%	1.686	184	37	307
5 Parma	-39%	584	148	17	160
6 Ferrara	-39%	509	148	12	127
7 Forlì-Cesena	-69%	267	74	6	64
8 Ravenna	-75%	213	61	11	63
9 Rimini					
1 EMILIA ROMAGNA	-26%	7.119	179	180	1.530
2 ITALIA Nord-Orientale	-27%	18.852	177	579	4.694
3 ITALIA	-31%	95.236	167	2.897	20.792

ITALIA	VAR % indici ultimi 3 anni 2001/1999	anno 1981	anno 1981 indice / 100.000 ab	anno 1991	anno 1991 indice / 100.000 ab	anno 1999	anno 1999 indice / 100.000 ab	anno 2001	anno 2001 indice / 100.000 ab
SOCIETA' agonisti IT.	-6,9%	3.815	6,7	3.707	6,5	3.106	5,5	2.897	5,1
ATLETI agonisti IT.	-9,3%	165.149	292	132.026	233	104.895	184	95.236	167
OPERATORI territoriali IT.	1,7%	29.199	52	20.983	37	20.421	36	20.792	36

NB) la pop.residente al 1° gennaio 2002 (anno 2001) è quella riportata dal sito "Istat demo geodemio" e non più dal sito "modena statistica osservatorio demografico on line" - per questo gli indici calcolati sono leggermente diversi

8° - FIDAL - atletica leggera - dati 2001 per Prov./Reg. (dati da monitoraggio CONI-FSN-DSA 2003)

Provincia	GRADIMENTO della specialità rispetto alla PROVINCIA esam.	atleti agonisti	atleti / 100.000 ab	società agonisti	operatori territoriali
MODENA		1.423	224	38	292
Province della Regione					
1 Rimini	22%	748	275	18	26
2 Ravenna	21%	941	271	21	224
3 Bologna	15%	2.367	259	52	392
4 Ferrara	12%	867	252	21	190
5 Forlì-Cesena	3%	831	232	22	311
6 MODENA		1.423	224		
7 Parma	-9%	800	203	26	173
8 Reggio Emilia	-15%	870	191	22	206
9 Piacenza	-29%	421	160	15	136
1 ITALIA Nord-Orientale	13%	27.047	254	612	5.082
2 EMILIA ROMAGNA	4%	9.268	233	235	1.950
3 ITALIA	-2%	125.199	220	2.833	22.958

ITALIA	VAR % indici ultimi 3 anni 2001/1999	anno 1981	anno 1981 indice / 100.000 ab	anno 1991	anno 1991 indice / 100.000 ab	anno 1999	anno 1999 indice / 100.000 ab	anno 2001	anno 2001 indice / 100.000 ab
SOCIETA' agonisti IT.	-1,1%	4.796	8,5	4.874	8,6	2.859	5,0	2.833	5,0
ATLETI agonisti IT.	1,5%	137.731	244	115.305	203	123.120	216	125.199	220
OPERATORI territoriali IT.	2,0%	41.286	73	25.887	46	22.483	40	22.958	40

NB) la pop.residente al 1° gennaio 2002 (anno 2001) è quella riportata dal sito "Istat demo geodemio" e non più dal sito "modena statistica osservatorio demografico on line" - per questo gli indici calcolati sono leggermente diversi

9° - FIGH - handball/pallamano - dati 2001 per Prov./Reg. (dati da monitoraggio CONI-FSN-DSA 2003)

Provincia	GRADIMENTO della specialità rispetto alla PROVINCIA esam.	atleti agonisti	atleti / 100.000 ab	società agonisti	operatori territoriali
MODENA		1.387	219	27	97
Province della Regione					
1 Ferrara	232%	2.498	726	13	63
2 Reggio Emilia	122%	2.204	485	23	87
3 Parma	65%	1.422	362	13	38
4 Bologna	56%	3.124	341	37	145
5 MODENA		1.387	219		
6 Rimini	-6%	558	205	7	20
7 Ravenna	-41%	447	129	7	12
8 Piacenza	-61%	226	86	13	9
9 Forlì-Cesena	-96%	31	9		17
1 EMILIA ROMAGNA	37%	11.897	299	140	488
2 ITALIA Nord-Orientale	-28%	16.692	157	201	1.135
3 ITALIA	-68%	40.016	70	748	4.070

ITALIA	VAR % indici ultimi 3 anni 2001/1999	anno 1981	anno 1981 indice / 100.000 ab	anno 1991	anno 1991 indice / 100.000 ab	anno 1999	anno 1999 indice / 100.000 ab	anno 2001	anno 2001 indice / 100.000 ab
SOCIETA' agonisti IT.	9,0%	351	0,6	609	1,1	685	1,2	748	1,3
ATLETI agonisti IT.	27,9%	10.500	19	26.966	48	31.242	55	40.016	70
OPERATORI territoriali IT.	-20,4%	2.499	4	5.309	9	5.106	9	4.070	7

NB) la pop.residente al 1° gennaio 2002 (anno 2001) è quella riportata dal sito "Istat demo geodem" e non più dal sito "modena statistica osservatorio demografico on line" - per questo gli indici calcolati sono leggermente diversi

10° - FMI - motociclismo - dati 2001 per Prov./Reg. (dati da monitoraggio CONI-FSN-DSA 2003)

Provincia	GRADIMENTO della specialità rispetto alla PROVINCIA esam.	atleti agonisti	atleti / 100.000 ab	società agonisti	operatori territoriali
MODENA		1.309	206	12	176
Province della Regione					
1 Rimini	215%	1.767	649	15	174
2 Forlì-Cesena	113%	1.575	439	13	172
3 Ravenna	100%	1.435	413	18	202
4 Piacenza	54%	839	318	10	133
5 Bologna	34%	2.526	276	23	304
6 Reggio Emilia	26%	1.180	259	17	287
7 Ferrara	12%	793	230	12	137
8 Parma	0%	815	207	11	206
9 MODENA		1.309	206		
1 EMILIA ROMAGNA	49%	12.239	307	131	1.791
2 ITALIA Nord-Orientale	22%	26.658	251	336	4.184
3 ITALIA	-21%	93.331	164	1.482	17.851

ITALIA	VAR % indici ultimi 3 anni 2001/1999	anno 1981	anno 1981 indice / 100.000 ab	anno 1991	anno 1991 indice / 100.000 ab	anno 1999	anno 1999 indice / 100.000 ab	anno 2001	anno 2001 indice / 100.000 ab
SOCIETA' agonisti IT.	5,0%	1.121	2,0	1.368	2,4	1.410	2,5	1.482	2,6
ATLETI agonisti IT.	10,7%	97.113	172	107.532	190	84.222	148	93.331	164
OPERATORI territoriali IT.	-0,1%	13.807	24	16.689	29	17.841	31	17.851	31

NB) la pop.residente al 1° gennaio 2002 (anno 2001) è quella riportata dal sito "Istat demo geodem" e non più dal sito "modena statistica osservatorio demografico on line" - per questo gli indici calcolati sono leggermente diversi

11° - FISE - sport equestri - dati 2001 per Prov./Reg. (dati da monitoraggio CONI-FSN-DSA 2003)

Provincia	GRADIMENTO della specialità rispetto alla PROVINCIA esam.	atleti agonisti	atleti / 100.000 ab	società agonisti	operatori territoriali	
MODENA		1.017	160	31	229	
Province della Regione						
1 Parma	105%	1.290	328	25	146	
2 Piacenza	2%	433	164	11	77	
3 MODENA		1.017	160			
4 Reggio Emilia	-2%	713	157	19	150	
5 Bologna	-26%	1.090	119	33	284	
6 Rimini	-34%	287	105	5	32	
7 Ferrara	-48%	286	83	9	78	
8 Forli-Cesena	-52%	274	76	8	70	
9 Ravenna	-66%	188	54	7	60	
1 EMILIA ROMAGNA	-13%	5.578	140	148	1.126	
2 ITALIA Nord-Orientale	-24%	12.883	121	324	2.780	
3 ITALIA	-32%	62.008	109	1.414	12.133	
ITALIA	VAR % indici ultimi 3 anni 2001/1999	anno 1981	anno 1981 indice / 100.000 ab	anno 1991 anno 1999 indice / 100.000 ab	anno 1999 anno 2001 indice / 100.000 ab	anno 2001 anno 2001 indice / 100.000 ab
SOCIETA' agonisti IT.	9,4%	154	0,3	822 1,4	1.290 2,3	1.414 2,5
ATLETI agonisti IT.	8,6%	7.185	13	16.224 29	57.027 100	62.008 109
OPERATORI territoriali IT.	42,6%	3.027	5	9.959 18	8.496 15	12.133 21

NB) la pop.residente al 1° gennaio 2002 (anno 2001) è quella riportata dal sito "Istat demo geodem" e non più dal sito "modena statistica osservatorio demografico on line" - per questo gli indici calcolati sono leggermente diversi

12° - FIJLCAM - lotta judo karate arti marziali - dati 2001 per Prov./Reg. (dati da monitoraggio CONI-FSN-DSA 2003)

Provincia	GRADIMENTO della specialità rispetto alla PROVINCIA esam.	atleti agonisti	atleti / 100.000 ab	società agonisti	operatori territoriali	
MODENA		984	155	23	169	
Province della Regione						
1 Rimini	56%	658	242	13	97	
2 Parma	30%	794	202	16	128	
3 Bologna	9%	1.539	168	30	271	
4 MODENA		984	155			
5 Ravenna	-9%	492	141	12	131	
6 Forli-Cesena	-23%	430	120	8	77	
7 Ferrara	-33%	358	104	8	57	
8 Piacenza	-48%	211	80	6	42	
9 Reggio Emilia	-64%	256	56	8	58	
1 ITALIA Nord-Orientale	26%	20.848	196	437	3.760	
2 ITALIA	20%	105.791	186	2.480	20.406	
3 EMILIA ROMAGNA	-7%	5.722	144	124	1.030	
ITALIA	VAR % indici ultimi 3 anni 2001/1999	anno 1981	anno 1981 indice / 100.000 ab	anno 1991 anno 1999 indice / 100.000 ab	anno 1999 anno 2001 indice / 100.000 ab	anno 2001 anno 2001 indice / 100.000 ab
SOCIETA' agonisti IT.	-7,1%	1.172	2,1	1.404 2,5	2.667 4,7	2.480 4,4
ATLETI agonisti IT.	5,8%	49.168	87	77.114 136	99.854 175	105.789 186
OPERATORI territoriali IT.	1,5%	6.399	11	5.600 10	20.079 35	20.406 36

NB) la pop.residente al 1° gennaio 2002 (anno 2001) è quella riportata dal sito "Istat demo geodem" e non più dal sito "modena statistica osservatorio demografico on line" - per questo gli indici calcolati sono leggermente diversi

13° - FCI - ciclismo - dati 2001 per Prov./Reg. (dati da monitoraggio CONI-FSN-DSA 2003)

Provincia	GRADIMENTO della specialità rispetto alla PROVINCIA esam.	atleti agonisti	atleti / 100.000 ab	società agonisti	operatori territoriali				
MODENA		912	144	39	391				
Province della Regione									
3 Reggio Emilia	52%	993	218	45	376				
8 Forli-Cesena	36%	702	196	26	247				
1 Piacenza	13%	428	162	26	301				
7 Ravenna	9%	545	157	37	411				
4 MODENA		912	144						
2 Parma	-13%	492	125	35	360				
5 Bologna	-53%	615	67	43	480				
9 Rimini	-60%	155	57	12	163				
6 Ferrara	-69%	151	44	13	151				
1 ITALIA Nord-Orientale	51%	23.109	217	1.156	11.543				
2 EMILIA ROMAGNA	-13%	4.993	125	276	2.880				
3 ITALIA	-23%	62.783	110	4.324	42.207				
ITALIA	VAR % indici ultimi 3 anni 2001/1999	anno 1981	anno 1981 indice / 100.000 ab	anno 1991 anno 1999	anno 1991 indice / 100.000 ab	anno 1999 anno 2001	anno 1999 indice / 100.000 ab	anno 2001 anno 2001	anno 2001 indice / 100.000 ab

SOCIETA' agonisti IT.	-3,1%	4.678	8,3	4.917	8,7	4.455	7,8	4.324	7,6
ATLETI agonisti IT.	-4,2%	68.334	121	64.401	113	65.423	115	62.783	110
OPERATORI territoriali IT.	-1,1%	40.207	71	40.056	71	42.604	75	42.207	74

NB) la pop.residente al 1° gennaio 2002 (anno 2001) è quella riportata dal sito "Istat demo geodem" e non più dal sito "modena statistica osservatorio demografico on line" - per questo gli indici calcolati sono leggermente diversi

14° - FGI - ginnastica - dati 2001 per Prov./Reg. (dati da monitoraggio CONI-FSN-DSA 2003)

Provincia	GRADIMENTO della specialità rispetto alla PROVINCIA esam.	atleti agonisti	atleti / 100.000 ab	società agonisti	operatori territoriali				
MODENA		854	135	12	135				
Province della Regione									
1 Ravenna	78%	833	239	8	115				
2 Rimini	50%	550	202	2	63				
3 Bologna	1%	1.247	136	18	199				
4 MODENA		854	135						
5 Forli-Cesena	-9%	439	122	13	124				
6 Piacenza	-57%	152	58	3	47				
7 Parma	-57%	225	57	8	37				
8 Ferrara	-65%	163	47	3	51				
9 Reggio Emilia	-80%	125	27	4	38				
1 ITALIA Nord-Orientale	-8%	13.185	124	162	2.076				
2 EMILIA ROMAGNA	-14%	4.588	115	71	809				
3 ITALIA	-25%	57.428	101	933	9.852				
ITALIA	VAR % indici ultimi 3 anni 2001/1999	anno 1981	anno 1981 indice / 100.000 ab	anno 1991 anno 1999	anno 1991 indice / 100.000 ab	anno 1999 anno 2001	anno 1999 indice / 100.000 ab	anno 2001 anno 2001	anno 2001 indice / 100.000 ab

SOCIETA' agonisti IT.	4,4%	548	1,0	1.045	1,8	892	1,6	933	1,6
ATLETI agonisti IT.	-1,2%	39.569	70	65.746	116	58.068	102	57.428	101
OPERATORI territoriali IT.	-1,8%	5.237	9	9.268	16	10.021	18	9.852	17

NB) la pop.residente al 1° gennaio 2002 (anno 2001) è quella riportata dal sito "Istat demo geodem" e non più dal sito "modena statistica osservatorio demografico on line" - per questo gli indici calcolati sono leggermente diversi

15° - FIN - nuoto - dati 2001 per Prov./Reg. (dati da monitoraggio CONI-FSN-DSA 2003)

Provincia	GRADIMENTO della specialità rispetto alla PROVINCIA esam.	atleti agonisti	atleti / 100.000 ab	società agonisti	operatori territoriali
MODENA		684	108	12	385
Province della Regione					
1 Forli-Cesena	34%	519	145	13	369
2 Piacenza	16%	330	125	12	413
3 MODENA		684	108		
4 Bologna	-10%	888	97	19	496
5 Ravenna	-27%	275	79	10	344
6 Ferrara	-29%	265	77	5	227
7 Reggio Emilia	-36%	316	69	11	295
8 Parma	-41%	251	64	4	213
Rimini					
1 EMILIA ROMAGNA	-18%	3.528	89	86	2.742
2 ITALIA	-30%	43.155	76	1.233	37.612
3 ITALIA Nord-Orientale	-32%	7.795	73	219	9.271

ITALIA	VAR % indici ultimi 3 anni 2001/1999	anno 1981	anno 1981 indice / 100.000 ab	anno 1991	anno 1991 indice / 100.000 ab	anno 1999	anno 1999 indice / 100.000 ab	anno 2001	anno 2001 indice / 100.000 ab
SOCIETA' agonisti IT.	5,3%	816	1,4	1.290	2,3	1.169	2,1	1.233	2,2
ATLETI agonisti IT.	-12,8%	43.994	78	56.361	99	49.402	87	43.144	76
OPERATORI territoriali IT.	3,5%	17.292	31	32.834	58	36.277	64	37.612	66

NB) la pop.residente al 1° gennaio 2002 (anno 2001) è quella riportata dal sito "Istat demo geodem" e non più dal sito "modena statistica osservatorio demografico on line" - per questo gli indici calcolati sono leggermente diversi

16° - FIG - golf - dati 2001 per Prov./Reg. (dati da monitoraggio CONI-FSN-DSA 2003)

Provincia	GRADIMENTO della specialità rispetto alla PROVINCIA esam.	atleti agonisti	atleti / 100.000 ab	società agonisti	operatori territoriali
MODENA		664	105	1	12
Province della Regione					
1 Piacenza	150%	689	261	3	29
2 Bologna	62%	1.551	170	4	35
3 Ravenna	61%	585	168	3	24
4 Parma	47%	604	154	3	23
5 Ferrara	43%	516	150	4	29
6 Reggio Emilia	28%	610	134	2	19
7 MODENA		664	105		
8 Forli-Cesena	-9%	340	95	2	10
9 Rimini	-99%	4	1		15
1 ITALIA Nord-Orientale	53%	16.997	160	63	576
2 EMILIA ROMAGNA	33%	5.563	140	22	196
3 ITALIA	2%	60.707	107	206	2.158

ITALIA	VAR % indici ultimi 3 anni 2001/1999	anno 1981	anno 1981 indice / 100.000 ab	anno 1991	anno 1991 indice / 100.000 ab	anno 1999	anno 1999 indice / 100.000 ab	anno 2001	anno 2001 indice / 100.000 ab
SOCIETA' agonisti IT.	-2,5%	60	0,1	136	0,2	211	0,4	206	0,4
ATLETI agonisti IT.	8,2%	15.161	27	38.503	68	56.040	98	60.707	107
OPERATORI territoriali IT.	37,4%	962	2	1.794	3	1.568	3	2.158	4

NB) la pop.residente al 1° gennaio 2002 (anno 2001) è quella riportata dal sito "Istat demo geodem" e non più dal sito "modena statistica osservatorio demografico on line" - per questo gli indici calcolati sono leggermente diversi

17° - ACI - automobilismo sportivo - dati 2001 per Prov./Reg. (dati da monitoraggio CONI-FSN-DSA 2003)

Provincia	GRADIMENTO della specialità rispetto alla PROVINCIA esam.	atleti agonisti	atleti / 100.000 ab	società agonisti	operatori territoriali
MODENA		532	84	6	168
Province della Regione					
1 Forli-Cesena	24%	372	104	5	192
2 Parma	7%	352	89	7	176
3 Reggio Emilia	3%	393	86	5	140
4 MODENA		532	84		
5 Ravenna	-21%	230	66	7	137
6 Rimini	-23%	176	65	4	215
7 Piacenza	-43%	127	48	1	39
8 Bologna	-47%	408	45	7	622
9 Ferrara	-75%	72	21	2	70
1 EMILIA ROMAGNA	-20%	2.662	67	44	1.759
2 ITALIA Nord-Orientale	-26%	6.585	62	124	3.822
3 ITALIA	-52%	23.078	40	416	15.154

ITALIA	VAR % indici ultimi 3 anni 2001/1999	anno 1981	anno 1981 indice / 100.000 ab	anno 1991	anno 1991 indice / 100.000 ab	anno 1999	anno 1999 indice / 100.000 ab	anno 2001	anno 2001 indice / 100.000 ab
SOCIETA' agonisti IT.	-15,4%	178	0,3	242	0,4	491	0,9	416	0,7
ATLETI agonisti IT.	38,5%	12.431	22	32.715	58	16.635	29	23.078	40
OPERATORI territoriali IT.	0,8%	5.994	11	10.885	19	15.011	26	15.154	27

NB) la pop.residente al 1° gennaio 2002 (anno 2001) è quella riportata dal sito "Istat demo geodem" e non più dal sito "modena statistica osservatorio demografico on line" - per questo gli indici calcolati sono leggermente diversi

18° - FIR - rugby - dati 2001 per Prov./Reg. (dati da monitoraggio CONI-FSN-DSA 2003)

Provincia	GRADIMENTO della specialità rispetto alla PROVINCIA esam.	atleti agonisti	atleti / 100.000 ab	società agonisti	operatori territoriali
MODENA		376	59	8	64
Province della Regione					
1 Piacenza	520%	969	367	14	110
2 Parma	355%	1.061	270	19	232
3 Bologna	55%	842	92	14	122
4 Reggio Emilia	40%	378	83	7	33
5 Forli-Cesena	21%	257	72	5	40
6 MODENA		376	59		
7 Ferrara	-7%	190	55	1	22
8 Ravenna	-87%	26	7	1	10
9 Rimini	-100%			1	5
1 ITALIA Nord-Orientale	76%	11.076	104	144	1.757
2 EMILIA ROMAGNA	74%	4.099	103	70	638
3 ITALIA	2%	34.346	60	510	5.283

ITALIA	VAR % indici ultimi 3 anni 2001/1999	anno 1981	anno 1981 indice / 100.000 ab	anno 1991	anno 1991 indice / 100.000 ab	anno 1999	anno 1999 indice / 100.000 ab	anno 2001	anno 2001 indice / 100.000 ab
SOCIETA' agonisti IT.	12,2%	243	0,4	421	0,7	454	0,8	510	0,9
ATLETI agonisti IT.	11,8%	16.422	29	29.384	52	30.677	54	34.346	60
OPERATORI territoriali IT.	15,1%	3.115	6	5.358	9	4.583	8	5.283	9

NB) la pop.residente al 1° gennaio 2002 (anno 2001) è quella riportata dal sito "Istat demo geodem" e non più dal sito "modena statistica osservatorio demografico on line" - per questo gli indici calcolati sono leggermente diversi

19° - FIHP - hockey e pattinaggio a rotelle - dati 2001 per Prov./Reg. (dati da monitoraggio CONI-FSN-DSA 2003)

Provincia	GRADIMENTO della specialità rispetto alla PROVINCIA esam.	atleti agonisti	atleti / 100.000 ab		società agonisti	operatori territoriali			
			anno 1981	anno 1981 indice / 100.000 ab					
MODENA		363		57	17	211			
Province della Regione									
1 Rimini	38%	215		79	8	82			
2 Reggio Emilia	24%	323		71	15	186			
3 Ferrara	21%	238		69	8	82			
4 Bologna	3%	540		59	31	377			
5 MODENA		363		57					
6 Forlì-Cesena	-44%	115		32	6	60			
7 Piacenza	-54%	70		27	6	49			
8 Parma	-57%	97		25	7	48			
9 Ravenna	-76%	48		14	3	32			
1 ITALIA Nord-Orientale	26%	7.658		72	309	3.654			
2 EMILIA ROMAGNA	-12%	2.009		50	101	1.127			
3 ITALIA	-34%	21.646		38	1.073	10.729			
ITALIA	VAR % indici ultimi 3 anni 2001/1999	anno 1981	anno 1981 indice / 100.000 ab	anno 1991	anno 1991 indice / 100.000 ab	anno 1999	anno 1999 indice / 100.000 ab	anno 2001	anno 2001 indice / 100.000 ab
SOCIETA' agonisti IT.	-2,6%	924	1,6	2.157	3,8	1.100	1,9	1.073	1,9
ATLETI agonisti IT.	-32,4%					31.963	56	21.646	38
OPERATORI territoriali IT.	-1,2%	4.941	9	10.809	19	10.840	19	10.729	19

NB) la pop.residente al 1° gennaio 2002 (anno 2001) è quella riportata dal sito "Istat demo geodem" e non più dal sito "modena statistica osservatorio demografico on line" - per questo gli indici calcolati sono leggermente diversi

20° - FITAV - tiro a volo - dati 2001 per Prov./Reg. (dati da monitoraggio CONI-FSN-DSA 2003)

Provincia	GRADIMENTO della specialità rispetto alla PROVINCIA esam.	atleti agonisti	atleti / 100.000 ab		società agonisti	operatori territoriali			
			anno 1981	anno 1981 indice / 100.000 ab					
MODENA		329		52	5	39			
Province della Regione									
1 Rimini	223%	456		167	4	43			
2 Bologna	52%	720		79	8	98			
3 Forlì-Cesena	39%	258		72	5	53			
4 Parma	17%	239		61	2	31			
5 Ravenna	11%	200		57	4	39			
6 MODENA		329		52					
7 Ferrara	-15%	152		44	3	29			
8 Piacenza	-28%	98		37	2	16			
9 Reggio Emilia	-53%	110		24	2	16			
1 EMILIA ROMAGNA	24%	2.562		64	35	364			
2 ITALIA Nord-Orientale	-6%	5.201		49	79	795			
3 ITALIA	-16%	24.726		43	496	4.804			
ITALIA	VAR % indici ultimi 3 anni 2001/1999	anno 1981	anno 1981 indice / 100.000 ab	anno 1991	anno 1991 indice / 100.000 ab	anno 1999	anno 1999 indice / 100.000 ab	anno 2001	anno 2001 indice / 100.000 ab
SOCIETA' agonisti IT.	-2,5%	261	0,5	352	0,6	508	0,9	496	0,9
ATLETI agonisti IT.	0,8%	15.913	28	26.063	46	24.488	43	24.726	43
OPERATORI territoriali IT.	-3,0%	2.510	4	3.323	6	4.945	9	4.804	8

NB) la pop.residente al 1° gennaio 2002 (anno 2001) è quella riportata dal sito "Istat demo geodem" e non più dal sito "modena statistica osservatorio demografico on line" - per questo gli indici calcolati sono leggermente diversi

21° - FIBS - baseball e softball - dati 2001 per Prov./Reg. (dati da monitoraggio CONI-FSN-DSA 2003)

Provincia	GRADIMENTO della specialità rispetto alla PROVINCIA esam.	atleti agonisti	atleti / 100.000 ab	società agonisti	operatori territoriali
MODENA		294	46	5	132
Province della Regione					
1 Parma	523%	1.136	289	25	628
2 Bologna	199%	1.266	138	22	504
3 Forlì-Cesena	164%	439	122	9	150
4 Rimini	131%	291	107	5	172
5 Piacenza	57%	192	73	2	97
6 Ravenna	34%	216	62	4	70
7 MODENA		294	46		
8 Reggio Emilia	-11%	188	41	3	109
9 Ferrara	-89%	17	5		6
1 EMILIA ROMAGNA	119%	4.039	101	75	1.868
2 ITALIA Nord-Orientale	43%	7.065	66	126	3.199
3 ITALIA	-22%	20.649	36	371	8.555

ITALIA	VAR % indici ultimi 3 anni 2001/1999	anno 1981	anno 1981 indice / 100.000 ab	anno 1991	anno 1991 indice / 100.000 ab	anno 1999	anno 1999 indice / 100.000 ab	anno 2001	anno 2001 indice / 100.000 ab
SOCIETA' agonisti IT.	-19,5%	423	0,7	526	0,9	460	0,8	371	0,7
ATLETI agonisti IT.	11,2%					18.543	33	20.649	36
OPERATORI territoriali IT.	-9,8%	4.861	9	8.748	15	9.466	17	8.555	15

NB) la pop.residente al 1° gennaio 2002 (anno 2001) è quella riportata dal sito "Istat demo geodem" e non più dal sito "modena statistica osservatorio demografico on line" - per questo gli indici calcolati sono leggermente diversi

22° - AeCl - aeronautica sportiva - dati 2001 per Prov./Reg. (dati da monitoraggio CONI-FSN-DSA 2003)

Provincia	GRADIMENTO della specialità rispetto alla PROVINCIA esam.	atleti agonisti	atleti / 100.000 ab	società agonisti	operatori territoriali
MODENA		238	37	2	31
Province della Regione					
1 Ravenna	178%	363	104	2	43
2 Ferrara	46%	189	55	2	32
3 Rimini	35%	138	51	1	17
4 MODENA		238	37		
5 Parma	-15%	126	32	1	37
6 Reggio Emilia	-27%	124	27	1	4
7 Bologna	-37%	215	24	1	40
Piacenza					
Forlì-Cesena					
1 EMILIA ROMAGNA	-7%	1.393	35	10	204
2 ITALIA Nord-Orientale	-24%	3.038	29	23	473
3 ITALIA	-50%	10.600	19	82	1.735

ITALIA	VAR % indici ultimi 3 anni 2001/1999	anno 1981	anno 1981 indice / 100.000 ab	anno 1991	anno 1991 indice / 100.000 ab	anno 1999	anno 1999 indice / 100.000 ab	anno 2001	anno 2001 indice / 100.000 ab
SOCIETA' agonisti IT.	-1,4%	81	0,1	90	0,2	83	0,1	82	0,1
ATLETI agonisti IT.	-14,7%	15.797	28	14.144	25	12.412	22	10.600	19
OPERATORI territoriali IT.	12,3%	1.306	2	1.445	3	1.618	3	1.820	3

NB) la pop.residente al 1° gennaio 2002 (anno 2001) è quella riportata dal sito "Istat demo geodem" e non più dal sito "modena statistica osservatorio demografico on line" - per questo gli indici calcolati sono leggermente diversi

graduatoria grad. **23° - FITARCO - tiro con l'arco - dati 2001 per Prov./Reg.** (dati da monitoraggio CONI-FSN-DSA 2003)

Provincia	GRADIMENTO della specialità rispetto alla PROVINCIA esam.	atleti agonisti	atleti / 100.000 ab	società agonisti	operatori territoriali
MODENA		234	37	9	74
Province della Regione					
1 Reggio Emilia	84%	309	68	7	77
2 Bologna	53%	515	56	15	149
3 Ferrara	31%	166	48	6	58
4 Ravenna	24%	159	46	4	46
5 MODENA		234	37		
6 Parma	-22%	113	29	4	41
7 Forlì-Cesena	-70%	40	11	1	10
8 Piacenza	-83%	17	6	1	15
9 Rimini	-90%	10	4	1	7
1 EMILIA ROMAGNA	6%	1.563	39	48	477
2 ITALIA Nord-Orientale	5%	4.106	39	118	1.236
3 ITALIA	-26%	15.590	27	484	5.022

ITALIA	VAR % indici ultimi 3 anni 2001/1999	anno 1981	anno 1981 indice / 100.000 ab	anno 1991	anno 1991 indice / 100.000 ab	anno 1999	anno 1999 indice / 100.000 ab	anno 2001	anno 2001 indice / 100.000 ab
SOCIETA' agonisti IT.	-11,0%	174	0,3	561	1,0	543	1,0	484	0,8
ATLETI agonisti IT.	-8,4%	4.042	7	19.689	35	16.995	30	15.590	27
OPERATORI territoriali IT.	-7,3%	152	0	3.530	6	5.412	10	5.022	9

NB) la pop.residente al 1° gennaio 2002 (anno 2001) è quella riportata dal sito "Istat demo geodem" e non più dal sito "modena statistica osservatorio demografico on line" - per questo gli indici calcolati sono leggermente diversi

graduatoria grad. **24° - FITri - triathlon - dati 2001 per Prov./Reg.** (dati da monitoraggio CONI-FSN-DSA 2003)

Provincia	GRADIMENTO della specialità rispetto alla PROVINCIA esam.	atleti agonisti	atleti / 100.000 ab	società agonisti	operatori territoriali
MODENA		143	23	6	41
Province della Regione					
1 Rimini	63%	100	37	3	18
2 Reggio Emilia	53%	157	35	6	38
3 Parma	20%	106	27	2	14
4 Ferrara	13%	88	26	3	20
5 Ravenna	7%	84	24	3	16
6 MODENA		143	23		
7 Piacenza	-43%	34	13	1	7
8 Bologna	-44%	116	13	4	26
9 Forlì-Cesena	-73%	22	6	1	7
1 EMILIA ROMAGNA	-5%	850	21	29	187
2 ITALIA Nord-Orientale	-10%	2.153	20	77	516
3 ITALIA	-55%	5.758	10	240	1.566

ITALIA	VAR % indici ultimi 3 anni 2001/1999	anno 1991	anno 1991 indice / 100.000 ab	anno 1995	anno 1995 indice / 100.000 ab	anno 1999	anno 1999 indice / 100.000 ab	anno 2001	anno 2001 indice / 100.000 ab
SOCIETA' agonisti IT.	10,4%	110	0,2	168	0,3	217	0,4	240	0,4
ATLETI agonisti IT.	-7,3%	2.126	4	3.745	7	6.203	11	5.758	10
OPERATORI territoriali IT.	9,6%	453	1	698	1	1.427	3	1.566	3

NB) la pop.residente al 1° gennaio 2002 (anno 2001) è quella riportata dal sito "Istat demo geodem" e non più dal sito "modena statistica osservatorio demografico on line" - per questo gli indici calcolati sono leggermente diversi

25° - FISD - sport disabili - dati 2001 per Prov./Reg. (dati da monitoraggio CONI-FSN-DSA 2003)

Provincia	GRADIMENTO della specialità rispetto alla PROVINCIA esam.	atleti agonisti	atleti / 100.000 ab	società agonisti	operatori territoriali
MODENA		109	17	4	48
Province della Regione					
1 Ravenna	52%	91	26	4	59
2 Reggio Emilia	5%	82	18	5	52
3 MODENA		109	17		
4 Piacenza	-23%	35	13	4	49
5 Bologna	-48%	81	9	7	52
6 Forlì-Cesena	-53%	29	8	1	21
7 Ferrara	-54%	27	8	2	17
8 Parma	-63%	25	6	3	32
Rimini				2	5
1 ITALIA Nord-Orientale	-21%	1.452	14	88	936
2 ITALIA	-22%	7.679	13	453	4.827
3 EMILIA ROMAGNA	-30%	479	12	32	335

ITALIA	VAR % indici ultimi 3 anni 2001/1999	anno 1981	anno 1981 indice / 100.000 ab	anno 1991	anno 1991 indice / 100.000 ab	anno 1999	anno 1999 indice / 100.000 ab	anno 2001	anno 2001 indice / 100.000 ab
SOCIETA' agonisti IT.	7,2%	132	0,2	399	0,7	422	0,7	453	0,8
ATLETI agonisti IT.	1,3%	2.550	5	7.950	14	7.567	13	7.679	13
OPERATORI territoriali IT.	1,0%	1.952	3	3.700	7	4.770	8	4.827	8

NB) la pop.residente al 1° gennaio 2002 (anno 2001) è quella riportata dal sito "Istat demo geodem" e non più dal sito "modena statistica osservatorio demografico on line" - per questo gli indici calcolati sono leggermente diversi

26° - FITeT - tennistavolo - dati 2001 per Prov./Reg. (dati da monitoraggio CONI-FSN-DSA 2003)

Provincia	GRADIMENTO della specialità rispetto alla PROVINCIA esam.	atleti agonisti	atleti / 100.000 ab	società agonisti	operatori territoriali
MODENA		83	13	5	55
Province della Regione					
1 Forlì-Cesena	60%	75	21	5	48
2 Ravenna	45%	66	19	5	28
3 Piacenza	22%	42	16	2	28
4 Parma	21%	62	16	3	50
5 Bologna	7%	128	14	7	85
6 MODENA		83	13		
7 Reggio Emilia	-23%	46	10	5	52
8 Ferrara	-24%	34	10	3	16
9 Rimini	-72%	10	4	1	20
1 ITALIA Nord-Orientale	34%	1.858	17	126	1.337
2 ITALIA	14%	8.466	15	746	7.549
3 EMILIA ROMAGNA	5%	546	14	36	382

ITALIA	VAR % indici ultimi 3 anni 2001/1999	anno 1981	anno 1981 indice / 100.000 ab	anno 1991	anno 1991 indice / 100.000 ab	anno 1999	anno 1999 indice / 100.000 ab	anno 2001	anno 2001 indice / 100.000 ab
SOCIETA' agonisti IT.	-11,8%	808	1,4	1.268	2,2	845	1,5	746	1,3
ATLETI agonisti IT.	-54,7%	7.496	13	12.665	22	18.663	33	8.466	15
OPERATORI territoriali IT.	-8,5%	5.627	10	9.615	17	8.234	14	7.549	13

NB) la pop.residente al 1° gennaio 2002 (anno 2001) è quella riportata dal sito "Istat demo geodem" e non più dal sito "modena statistica osservatorio demografico on line" - per questo gli indici calcolati sono leggermente diversi

27° - FIM - motonautica - dati 2001 per Prov./Reg. (dati da monitoraggio CONI-FSN-DSA 2003)

Provincia	GRADIMENTO della specialità rispetto alla PROVINCIA esam.	atleti agonisti	atleti / 100.000 ab	società agonisti	operatori territoriali
MODENA		82	13	1	8
Province della Regione					
1 Forli-Cesena	297%	184	51	2	12
2 Reggio Emilia	288%	228	50	1	4
3 Piacenza	270%	126	48	3	12
4 Ravenna	260%	162	47	4	15
5 Rimini	213%	110	40	3	13
6 Ferrara	172%	121	35	2	15
7 Parma	148%	126	32	3	15
8 MODENA		82	13		
9 Bologna	-17%	98	11	1	4
1 EMILIA ROMAGNA	140%	1.237	31	20	98
2 ITALIA Nord-Orientale	60%	2.196	21	39	196
3 ITALIA	-1%	7.264	13	169	958

ITALIA	VAR % indici ultimi 3 anni 2001/1999	anno 1981	anno 1981 indice / 100.000 ab	anno 1991	anno 1991 indice / 100.000 ab	anno 1999	anno 1999 indice / 100.000 ab	anno 2001	anno 2001 indice / 100.000 ab
SOCIETA' agonisti IT.	-4,7%	120	0,2	172	0,3	177	0,3	169	0,3
ATLETI agonisti IT.	2,6%	3.669	6	7.702	14	7.072	12	7.264	13
OPERATORI territoriali IT.	6,8%	1.345	2	558	1	896	2	958	2

NB) la pop.residente al 1° gennaio 2002 (anno 2001) è quella riportata dal sito "Istat demo geodem" e non più dal sito "modena statistica osservatorio demografico on line" - per questo gli indici calcolati sono leggermente diversi

28° - FIS - scherma - dati 2001 per Prov./Reg. (dati da monitoraggio CONI-FSN-DSA 2003)

Provincia	GRADIMENTO della specialità rispetto alla PROVINCIA esam.	atleti agonisti	atleti / 100.000 ab	società agonisti	operatori territoriali
MODENA		65	10	4	14
Province della Regione					
1 Ravenna	175%	98	28	3	28
2 Rimini	108%	58	21	2	14
3 Reggio Emilia	95%	91	20	1	1
4 Bologna	45%	136	15	5	26
5 Piacenza	37%	37	14	1	7
6 MODENA		65	10		
7 Ferrara	-1%	35	10	1	9
8 Parma	-18%	33	8	1	4
9 Forli-Cesena	-46%	20	6	1	5
1 ITALIA Nord-Orientale	46%	1.595	15	49	305
2 EMILIA ROMAGNA	40%	573	14	19	108
3 ITALIA	40%	8.180	14	253	1.577

ITALIA	VAR % indici ultimi 3 anni 2001/1999	anno 1981	anno 1981 indice / 100.000 ab	anno 1991	anno 1991 indice / 100.000 ab	anno 1999	anno 1999 indice / 100.000 ab	anno 2001	anno 2001 indice / 100.000 ab
SOCIETA' agonisti IT.	-11,4%	203	0,4	261	0,5	285	0,5	253	0,4
ATLETI agonisti IT.	-50,2%	7.005	12	8.205	14	16.387	29	8.180	14
OPERATORI territoriali IT.	-18,7%	1.736	3	2.479	4	1.938	3	1.577	3

NB) la pop.residente al 1° gennaio 2002 (anno 2001) è quella riportata dal sito "Istat demo geodem" e non più dal sito "modena statistica osservatorio demografico on line" - per questo gli indici calcolati sono leggermente diversi

graduatoria grad. **29° FIPM - pentathlon moderno - dati 2001 per Prov./Reg.** (dati da monitoraggio CONI-FSN-DSA 2003)

Provincia	GRADIMENTO della specialità rispetto alla PROVINCIA esam.	atleti agonisti	atleti / 100.000 ab	società agonisti	operatori territoriali	
MODENA		63	10	11	44	
Province della Regione						
1 MODENA		63	10			
2 Reggio Emilia	-84%	7	2	1	4	
3 Bologna	-98%	2	0	1	3	
Piacenza						
Parma						
Ferrara						
Ravenna						
Forlì-Cesena						
Rimini						
1 ITALIA Nord-Orientale	-46%	569	5	34	160	
2 ITALIA	-58%	2.402	4	156	718	
3 EMILIA ROMAGNA	-82%	72	2	13	51	
ITALIA	VAR % indici ultimi 3 anni 2001/1999	anno 1981	anno 1981 indice / 100.000 ab	anno 1991 anno 1991 indice / 100.000 ab	anno 1999 anno 1999 indice / 100.000 ab	anno 2001 anno 2001 indice / 100.000 ab

SOCIETA' agonisti IT.	-8,9%	34	0,1	101	0,2	171	0,3	156	0,3
ATLETI agonisti IT.	33,7%	920	2	4.554	8	1.794	3	2.402	4
OPERATORI territoriali IT.	67,5%	454	1	593	1	428	1	718	1

NB) la pop.residente al 1° gennaio 2002 (anno 2001) è quella riportata dal sito "Istat demo geodem" e non più dal sito "modena statistica osservatorio demografico on line" - per questo gli indici calcolati sono leggermente diversi

graduatoria grad. **30° - UITS - tiro a segno - dati 2001 per Prov./Reg.** (dati da monitoraggio CONI-FSN-DSA 2003)

Provincia	GRADIMENTO della specialità rispetto alla PROVINCIA esam.	atleti agonisti	atleti / 100.000 ab	società agonisti	operatori territoriali	
MODENA		49	8	4	52	
Province della Regione						
1 Parma	338%	133	34	2	16	
2 Ravenna	313%	111	32	3	6	
3 Forlì-Cesena	287%	107	30	3	14	
4 Ferrara	239%	90	26	3	22	
5 Bologna	236%	237	26	6	58	
6 Reggio Emilia	54%	54	12	2	19	
7 Rimini	52%	32	12	1	4	
8 MODENA		49	8			
9 Piacenza	-41%	12	5	2		
1 ITALIA Nord-Orientale	234%	2.746	26	98	490	
2 EMILIA ROMAGNA	168%	825	21	26	191	
3 ITALIA	103%	8.953	16	292	1.409	
ITALIA	VAR % indici ultimi 3 anni 2001/1999	anno 1981	anno 1981 indice / 100.000 ab	anno 1991 anno 1991 indice / 100.000 ab	anno 1999 anno 1999 indice / 100.000 ab	anno 2001 anno 2001 indice / 100.000 ab

SOCIETA' agonisti IT.	-5,6%	291	0,5	278	0,5	309	0,5	292	0,5
ATLETI agonisti IT.	-23,6%	8.809	16	10.617	19	11.694	21	8.953	16
OPERATORI territoriali IT.	4,0%	3.119	6	2.611	5	1.353	2	1.409	2

NB) la pop.residente al 1° gennaio 2002 (anno 2001) è quella riportata dal sito "Istat demo geodem" e non più dal sito "modena statistica osservatorio demografico on line" - per questo gli indici calcolati sono leggermente diversi

graduatoria grad. **31° - FISG - sport ghiaccio - dati 2001 per Prov./Reg.** (dati da monitoraggio CONI-FSN-DSA 2003)

Provincia	GRADIMENTO della specialità rispetto alla PROVINCIA esam.	atleti agonisti	atleti / 100.000 ab		società agonisti	operatori territoriali			
MODENA		39	6		2	12			
Province della Regione									
1 Ferrara	18%	25	7		1	5			
2 MODENA		39	6						
3 Bologna	-32%	38	4		2	16			
Piacenza									
Parma									
Reggio Emilia						1			
Ravenna									
Forlì-Cesena									
Rimini									
1 ITALIA Nord-Orientale	1407%	9.853	93		233	2.074			
2 ITALIA	325%	14.892	26		330	3.138			
3 EMILIA ROMAGNA	-58%	102	3		5	34			
ITALIA	VAR % indici ultimi 3 anni 2001/1999	anno 1981	anno 1981 indice / 100.000 ab	anno 1991	anno 1991 indice / 100.000 ab	anno 1999	anno 1999 indice / 100.000 ab	anno 2001	anno 2001 indice / 100.000 ab

SOCIETA' agonisti IT.	-5,9%	203	0,4	393	0,7	350	0,6	330	0,6
ATLETI agonisti IT.	4,0%	6.579	12	16.880	30	14.296	25	14.892	26
OPERATORI territoriali IT.	-2,4%	1.179	2	4.501	8	3.211	6	3.138	6

NB) la pop.residente al 1° gennaio 2002 (anno 2001) è quella riportata dal sito "Istat demo geodem" e non più dal sito "modena statistica osservatorio demografico on line" - per questo gli indici calcolati sono leggermente diversi

graduatoria grad. **32° - FICK - canoa e kayak - dati 2001 per Prov./Reg.** (dati da monitoraggio CONI-FSN-DSA 2003)

Provincia	GRADIMENTO della specialità rispetto alla PROVINCIA esam.	atleti agonisti	atleti / 100.000 ab		società agonisti	operatori territoriali			
MODENA		32	5		1	12			
Province della Regione									
1 Ferrara	482%	101	29		2	28			
2 Reggio Emilia	127%	52	11		3	33			
3 Rimini	89%	26	10		1	15			
4 Bologna	17%	54	6		1	22			
5 Piacenza	5%	14	5		3	5			
6 MODENA		32	5						
7 Forlì-Cesena	-11%	16	4		2	10			
8 Ravenna	-32%	12	3		3	36			
9 Parma	-34%	13	3		2	21			
1 ITALIA Nord-Orientale	202%	1.622	15		81	1.014			
2 ITALIA	131%	6.651	12		296	3.216			
3 EMILIA ROMAGNA	59%	320	8		18	182			
ITALIA	VAR % indici ultimi 3 anni 2001/1999	anno 1981	anno 1981 indice / 100.000 ab	anno 1991	anno 1991 indice / 100.000 ab	anno 1999	anno 1999 indice / 100.000 ab	anno 2001	anno 2001 indice / 100.000 ab

SOCIETA' agonisti IT.	-12,3%	261	0,5	306	0,5	337	0,6	296	0,5
ATLETI agonisti IT.	2,4%	2.698	5	6.666	12	6.483	11	6.651	12
OPERATORI territoriali IT.	-5,5%	1.209	2	2.621	5	3.399	6	3.216	6

NB) la pop.residente al 1° gennaio 2002 (anno 2001) è quella riportata dal sito "Istat demo geodem" e non più dal sito "modena statistica osservatorio demografico on line" - per questo gli indici calcolati sono leggermente diversi

graduatoria grad. **33° - FIPCF - pesi e cultura fisica - dati 2001 per Prov./Reg.** (dati da monitoraggio CONI-FSN-DSA 2003)

Provincia	GRADIMENTO della specialità rispetto alla PROVINCIA esam.	atleti agonisti	atleti / 100.000 ab	società agonisti	operatori territoriali				
MODENA		28	4	2	28				
Province della Regione									
1 Ferrara	1849%	296	86	3	25				
2 Bologna	282%	154	17	7	82				
3 Parma	61%	28	7	3	23				
4 Rimini	33%	16	6	2	18				
5 Forlì-Cesena	14%	18	5	2	22				
6 MODENA		28	4						
7 Piacenza	-23%	9	3	2	14				
Reggio Emilia					2				
Ravenna					4				
1 ITALIA	335%	10.941	19	308	2.843				
2 ITALIA Nord-Orientale	221%	1.508	14	54	574				
3 EMILIA ROMAGNA	212%	549	14	21	218				
ITALIA	VAR % indici ultimi 3 anni 2001/1999	anno 1981	anno 1981 indice / 100.000 ab	anno 1991 anno 1999	anno 1991 indice / 100.000 ab	anno 1999 anno 2001	anno 1999 indice / 100.000 ab	anno 2001 anno 2001	anno 2001 indice / 100.000 ab

SOCIETA' agonisti IT.	20,6%	222	0,4	291	0,5	255	0,4	308	0,5
ATLETI agonisti IT.	12,0%	3.491	6	8.688	15	9.758	17	10.941	19
OPERATORI territoriali IT.	39,1%	537	1	1.483	3	2.041	4	2.843	5

NB) la pop.residente al 1° gennaio 2002 (anno 2001) è quella riportata dal sito "Istat demo geodem" e non più dal sito "modena statistica osservatorio demografico on line" - per questo gli indici calcolati sono leggermente diversi

graduatoria grad. **34° - FPI - pugilato - dati 2001 per Prov./Reg.** (dati da monitoraggio CONI-FSN-DSA 2003)

Provincia	GRADIMENTO della specialità rispetto alla PROVINCIA esam.	atleti agonisti	atleti / 100.000 ab	società agonisti	operatori territoriali				
MODENA		24	4	5	41				
Province della Regione									
1 Rimini	415%	53	19	7	50				
2 Ravenna	288%	51	15	4	29				
3 Bologna	175%	95	10	6	55				
4 Piacenza	171%	27	10	2	20				
5 Forlì-Cesena	84%	25	7	1	16				
6 Reggio Emilia	63%	28	6	2	20				
7 Parma	55%	23	6	3	30				
8 Ferrara	46%	19	6	3	29				
9 MODENA		24	4						
1 EMILIA ROMAGNA	129%	345	9	33	290				
2 ITALIA	112%	4.577	8	407	3.328				
3 ITALIA Nord-Orientale	70%	684	6	61	536				
ITALIA	VAR % indici ultimi 3 anni 2001/1999	anno 1981	anno 1981 indice / 100.000 ab	anno 1991 anno 1999	anno 1991 indice / 100.000 ab	anno 1999 anno 2001	anno 1999 indice / 100.000 ab	anno 2001 anno 2001	anno 2001 indice / 100.000 ab

SOCIETA' agonisti IT.	-4,8%	309	0,5	387	0,7	427	0,8	407	0,7
ATLETI agonisti IT.	-9,0%	3.303	6	4.638	8	5.022	9	4.577	8
OPERATORI territoriali IT.	-8,8%	3.867	7	4.342	8	3.644	6	3.328	6

NB) la pop.residente al 1° gennaio 2002 (anno 2001) è quella riportata dal sito "Istat demo geodem" e non più dal sito "modena statistica osservatorio demografico on line" - per questo gli indici calcolati sono leggermente diversi

35° - FIV - vela - dati 2001 per Prov./Reg. (dati da monitoraggio CONI-FSN-DSA 2003)

Provincia	GRADIMENTO della specialità rispetto alla PROVINCIA esam.	atleti agonisti	atleti / 100.000 ab	società agonisti	operatori territoriali
MODENA		22	3	1	8
Province della Regione					
1 Ravenna	17077%	2.071	595	10	173
2 Rimini	12810%	1.219	447	9	152
3 Forlì-Cesena	7979%	1.004	280	6	96
4 Ferrara	1979%	248	72	2	61
5 Bologna	774%	277	30	2	20
6 Parma	105%	28	7	1	17
7 MODENA		22	3		
Piacenza					
Reggio Emilia					
1 ITALIA Nord-Orientale	5532%	20.769	195	102	1.545
2 ITALIA	3918%	79.379	139	563	7.277
3 EMILIA ROMAGNA	3425%	4.869	122	31	527

ITALIA	VAR % indici ultimi 3 anni 2001/1999	anno 1981	anno 1981 indice / 100.000 ab	anno 1991	anno 1991 indice / 100.000 ab	anno 1999	anno 1999 indice / 100.000 ab	anno 2001	anno 2001 indice / 100.000 ab
SOCIETA' agonisti IT.	0,4%	310	0,5	461	0,8	560	1,0	563	1,0
ATLETI agonisti IT.	5,8%	44.766	79	72.575	128	74.901	132	79.379	139
OPERATORI territoriali IT.	-4,2%	5.085	9	6.382	11	7.584	13	7.277	13

NB) la pop.residente al 1° gennaio 2002 (anno 2001) è quella riportata dal sito "Istat demo geodem" e non più dal sito "modena statistica osservatorio demografico on line" - per questo gli indici calcolati sono leggermente diversi

36° - FITA - taekwondo - dati 2001 per Prov./Reg. (dati da monitoraggio CONI-FSN-DSA 2003)

Provincia	GRADIMENTO della specialità rispetto alla PROVINCIA esam.	atleti agonisti	atleti / 100.000 ab	società agonisti	operatori territoriali
MODENA		20	3	1	5
Province della Regione					
1 Reggio Emilia	437%	77	17	2	10
2 Rimini	424%	45	17	2	9
3 Bologna	372%	136	15	3	43
4 Parma	77%	22	6	1	6
5 Ravenna	55%	17	5	2	11
6 Forlì-Cesena	6%	12	3	1	4
7 MODENA		20	3		
Piacenza					
Ferrara					
1 ITALIA	658%	13.620	24	348	2.538
2 ITALIA Nord-Orientale	198%	1.000	9	26	168
3 EMILIA ROMAGNA	162%	329	8	12	88

ITALIA	VAR % indici ultimi 3 anni 2001/1999	anno 1991	anno 1991 indice / 100.000 ab	anno 1995	anno 1995 indice / 100.000 ab	anno 1999	anno 1999 indice / 100.000 ab	anno 2001	anno 2001 indice / 100.000 ab
SOCIETA' agonisti IT.	-11,8%	243	0,4	380	0,7	394	0,7	348	0,6
ATLETI agonisti IT.	1,5%	11.278	20	17.508	31	13.405	24	13.620	24
OPERATORI territoriali IT.	-11,5%	1.626	3	2.612	5	2.863	5	2.538	4

NB) la pop.residente al 1° gennaio 2002 (anno 2001) è quella riportata dal sito "Istat demo geodem" e non più dal sito "modena statistica osservatorio demografico on line" - per questo gli indici calcolati sono leggermente diversi

graduatoria grad. **FIH - hockey prato/indoor - dati 2001 per Prov./Reg.** (dati da monitoraggio CONI-FSN-DSA 2003)

Provincia	GRADIMENTO della specialità rispetto alla PROVINCIA esam.	atleti agonisti	atleti / 100.000 ab		società agonisti	operatori territoriali			
MODENA					1	9			
Province della Regione									
1 Ferrara		98	28		2	28			
2 Bologna		133	15		3	35			
3 Parma		51	13		1	16			
4 Reggio Emilia		55	12		1	17			
MODENA									
Piacenza									
Ravenna									
Forlì-Cesena						1			
Rimini					1	7			
1 ITALIA Nord-Orientale		1.557	15		30	421			
2 ITALIA		7.093	12		163	2.109			
3 EMILIA ROMAGNA		337	8		9	113			
ITALIA	VAR % indici ultimi 3 anni 2001/1999	anno 1981	anno 1981 indice / 100.000 ab	anno 1991	anno 1991 indice / 100.000 ab	anno 1999	anno 1999 indice / 100.000 ab	anno 2001	anno 2001 indice / 100.000 ab
SOCIETA' agonisti IT.	-11,1%	202	0,4	228	0,4	183	0,3	163	0,3
ATLETI agonisti IT.	-45,1%	4.875	9	11.229	20	12.891	23	7.093	12
OPERATORI territoriali IT.	-0,3%	995	2	1.970	3	2.113	4	2.109	4

NB) la pop.residente al 1° gennaio 2002 (anno 2001) è quella riportata dal sito "Istat demo geodem" e non più dal sito "modena statistica osservatorio demografico on line" - per questo gli indici calcolati sono leggermente diversi

graduatoria grad. **FISN - sci nautico - dati 2001 per Prov./Reg.** (dati da monitoraggio CONI-FSN-DSA 2003)

Provincia	GRADIMENTO della specialità rispetto alla PROVINCIA esam.	atleti agonisti	atleti / 100.000 ab		società agonisti	operatori territoriali			
MODENA						2			
Province della Regione									
1 Ravenna		7	2		1	32			
2 Bologna		18	2		1	6			
3 Ferrara		5	1		1	3			
Piacenza						6			
Parma						6			
Reggio Emilia						2			
MODENA									
Forlì-Cesena						14			
Rimini									
1 ITALIA		2.237	4		107	1.156			
2 ITALIA Nord-Orientale		186	2		13	201			
3 EMILIA ROMAGNA		30	1		3	71			
ITALIA	VAR % indici ultimi 3 anni 2001/1999	anno 1981	anno 1981 indice / 100.000 ab	anno 1991	anno 1991 indice / 100.000 ab	anno 1999	anno 1999 indice / 100.000 ab	anno 2001	anno 2001 indice / 100.000 ab
SOCIETA' agonisti IT.	11,3%	100	0,2	119	0,2	96	0,2	107	0,2
ATLETI agonisti IT.	19,1%	3.467	6	7.890	14	1.875	3	2.237	4
OPERATORI territoriali IT.	1,4%	1.133	2	1.399	2	1.138	2	1.156	2

NB) la pop.residente al 1° gennaio 2002 (anno 2001) è quella riportata dal sito "Istat demo geodem" e non più dal sito "modena statistica osservatorio demografico on line" - per questo gli indici calcolati sono leggermente diversi

graduatoria grad. **FIBa - badminton - dati 2001 per Prov./Reg.** (dati da monitoraggio CONI-FSN-DSA 2003)

Provincia	GRADIMENTO della specialità rispetto alla PROVINCIA esam.	atleti agonisti	atleti / 100.000 ab	società agonisti	operatori territoriali
MODENA					
Province della Regione					
1 Forli-Cesena		50	14	1	113
2 Rimini		17	6	1	13
3 Parma		3	1	1	5
1 Piacenza					
Reggio Emilia					
MODENA					
Bologna					32
Ferrara					
Ravenna					
3 ITALIA		2.232	4	104	2.304
2 ITALIA Nord-Orientale		393	4	19	654
1 EMILIA ROMAGNA		70	2	3	163

ITALIA	VAR % indici ultimi 3 anni 2001/1999	anno 1991	anno 1991 indice / 100.000 ab	anno 1995	anno 1995 indice / 100.000 ab	anno 1999	anno 1999 indice / 100.000 ab	anno 2001	anno 2001 indice / 100.000 ab
--------	--------------------------------------	-----------	-------------------------------	-----------	-------------------------------	-----------	-------------------------------	-----------	-------------------------------

SOCIETA' agonisti IT.	-11,2%	144	0,3	134	0,2	117	0,2	104	0,2
ATLETI agonisti IT.	-34,4%			3.729	7	3.398	6	2.232	4
OPERATORI territoriali IT.	-2,4%	1.499	3	2.018	4	2.356	4	2.304	4

NB) la pop.residente al 1° gennaio 2002 (anno 2001) è quella riportata dal sito "Istat demo geodem" e non più dal sito "modena statistica osservatorio demografico on line" - per questo gli indici calcolati sono leggermente diversi

graduatoria grad. **FIC - canottaggio - dati 2001 per Prov./Reg.** (dati da monitoraggio CONI-FSN-DSA 2003)

Provincia	GRADIMENTO della specialità rispetto alla PROVINCIA esam.	atleti agonisti	atleti / 100.000 ab	società agonisti	operatori territoriali
MODENA					
Province della Regione					
1 Ferrara		102	30	3	25
2 Piacenza		68	26	2	27
3 Ravenna		50	14	1	14
4 Bologna		11	1	1	10
Parma					
Reggio Emilia				1	5
MODENA					
Forli-Cesena					
Rimini					
1 ITALIA		8.995	16	267	2.723
2 ITALIA Nord-Orientale		1.517	14	38	430
3 EMILIA ROMAGNA		231	6	8	81

ITALIA	VAR % indici ultimi 3 anni 2001/1999	anno 1981	anno 1981 indice / 100.000 ab	anno 1991	anno 1991 indice / 100.000 ab	anno 1999	anno 1999 indice / 100.000 ab	anno 2001	anno 2001 indice / 100.000 ab
--------	--------------------------------------	-----------	-------------------------------	-----------	-------------------------------	-----------	-------------------------------	-----------	-------------------------------

SOCIETA' agonisti IT.	-6,1%	208	0,4	266	0,5	284	0,5	267	0,5
ATLETI agonisti IT.	5,5%	5.509	10	8.317	15	8.515	15	8.995	16
OPERATORI territoriali IT.	-7,5%	2.456	4	3.125	6	2.939	5	2.723	5

NB) la pop.residente al 1° gennaio 2002 (anno 2001) è quella riportata dal sito "Istat demo geodem" e non più dal sito "modena statistica osservatorio demografico on line" - per questo gli indici calcolati sono leggermente diversi

Conclusioni

Per definire le linee guida di riqualificazione tecnica e gestionale delle discipline sportive e degli impianti sportivi in Provincia, accorpamo tutte le FSN per GRUPPI aventi uguale graduatoria di GRADIMENTO rispetto alle 9 Province della Regione.

Gruppo delle FSN che per indice: TESSERATI / 100.000 ab. in Provincia hanno MODENA come 1° Provincia in Regione

	<u>sigla FSN</u>	<u>nome FSN</u>	<u>n° atleti TESSERATI</u>
-	FIPAV	Pallavolo	5.589
-	FISI	Sport Invernali	4.126
-	FIPM	Pentathlon Moderno	63

hanno MODENA come 2° Provincia in Regione

	<u>sigla FSN</u>	<u>nome FSN</u>	<u>n° atleti TESSERATI</u>
-	FIPSAS	Pesca Sportiva- Att. Subacquee	5.510
-	FISG	Sport Ghiaccio	39

hanno MODENA come 3° Provincia in Regione

	<u>sigla FSN</u>	<u>nome FSN</u>	<u>n° atleti TESSERATI</u>
-	FIB	Bocce	1.536
-	FISE	Sport Equestri	1.017
-	FIN	Nuoto	684
-	FISD	Sport Disabili	109

hanno MODENA come 4° Provincia in Regione

	<u>sigla FSN</u>	<u>nome FSN</u>	<u>n° atleti TESSERATI</u>
-	AeCI	Aeronautica Sportiva	238
-	ACI	Automobilismo sportivo	532
-	FCI	Ciclismo	912
-	FGI	Ginnastica	854
-	FIJLKAM	Lotta -Judo - Karate - Arti Marziali	984

hanno MODENA come 5° Provincia in Regione

	<u>sigla FSN</u>	<u>nome FSN</u>	<u>n° atleti TESSERATI</u>
-	FIGC	Calcio	12.066
-	FIGH	Handball / Pallamano	1.387
-	FIHP	Hockey e Pattinaggio a rotelle	363
-	FITARCO	Tiro con l'Arco	234

hanno MODENA come 6° Provincia in Regione

	<u>sigla FSN</u>	<u>nome FSN</u>	<u>n° atleti TESSERATI</u>
-	FIT	Tennis	1.704
-	FIDAL	Atletica Leggera	1.423
-	FIR	Rugby	376
-	FITAV	Tiro a Volo	329
-	FITri	Triathlon	143
-	FITeT	Tennistavolo	83
-	FIS	Scherma	65
-	FICK	Canoa - Kayak	32
-	FIPCF	Pesi - Cultura Fisica	28

hanno MODENA come 7° Provincia in Regione

	<u>sigla FSN</u>	<u>nome FSN</u>	<u>n° atleti TESSERATI</u>
-	FIG	Golf	664
-	FIBS	Baseball - Softball	294
-	FIV	Vela	22
-	FITA	Taekwondo	20

hanno MODENA come 8° Provincia in Regione

	<u>sigla FSN</u>	<u>nome FSN</u>	<u>n° atleti TESSERATI</u>
-	FIP	Pallacanestro	1.973
-	FMI	Motociclismo	1.309
-	FIM	Motonautica	82
-	UITS	Tiro a Segno	49
-	FPI	Pugilato	24

Non hanno TESSERATI a MODENA

	<u>sigla FSN</u>	<u>nome FSN</u>	<u>n° atleti TESSERATI</u>
-	FIBa	Badminton	0
-	FIC	Canottaggio	0
-	FICr	Cronometraggio sportivo	0
-	FIDASC	Discipl. Armi Sportive-Caccia	0
-	FIH	Hockey (prato / indoor)	0
-	FMSI	Medicina Sportiva	0
-	FISN	Sci Nautico	0

5.6. i NUMERI dello SPORT in Unione TERRE di CASTELLI (o Area di VIGNOLA)

Premessa

Nella primavera dell'anno 2006, COSTRUIRE in Project ha effettuato il censimento di tutte le SOCIETÀ SPORTIVE residenti in Unione TERRE di CASTELLI (Comuni di Vignola, Castelnuovo Rangone, Spilamberto, Castelvetro di Modena, Svignano sul Panaro).

I dati di dettaglio sono reperibili negli elaborati facenti parte dello STUDIO del SISTEMA SPORTIVO TERRITORIALE per la PIANIFICAZIONE dello SPORT unitamente alla pianificazione territoriale e urbanistica (P.S.C. intercomunale).

La "misura" è stata fatta con rilievo a contatto diretto con le società sportive.

Per ogni società sportiva è stata compilata una scheda in cui indicare tra l'altro il numero dei tesserati iscritti alla società.

Le discipline sportive rilevabili con la misura diretta sono quelle praticabili in modo organizzato, con particolare riferimento a quelle caratterizzate da una pratica continuativa e attraverso società sportive.

È chiaro che in questo modo si tralasciano tutte le attività sportive praticabili in modo individuale e non codificato, ma queste sono rilevabili esclusivamente attraverso l'indagine statistica e non con misure dirette.

In più il dato misurato è stato circoscritto alle associazioni e società sportiva, escludendo pertanto l'imprenditoria sportiva privata: "il mercato del fitness".

Dalla misura abbiamo escluso le "attività da bar" quali i giochi delle carte, del bridge, del biliardo, degli scacchi, della dama, delle freccette e giochi di abilità.

Pertanto abbiamo "misurato i tesserati" che praticando sport in modo organizzato sono iscritti ad una società o associazione sportiva affiliata a una federazione sportiva (FSN), e/o ad una disciplina associata (DSA) e/o ad un ente di promozione sportivo (EPS).

Per quanto riguarda la "misura" che ci interessa, cioè il numero dei tesserati, si sono contati i soci che praticano sport, escludendo gli altri soci (dirigenti, tecnici, onorari, amici, ecc...).

Per ogni società o associazione si sono contati i soci che praticano sport, sia che fossero in possesso della sola tessera sociale o anche di tessera di FSN, e/o DSA, e/o EPS.

A titolo di esempio riportiamo una SCHEDA compilata

Nome Società Sportiva	nome esteso A.S.D. VIGNOLA 1907	sigla SVI11
Indirizzo	Via e comune Via Primo Maggio, Vignola	
Referente	Nome e cognome Venturelli Cesare	
Fondata nel	Anno 2003	
Federazioni CONI	sigla FIGC	sigla <input type="text"/>
Enti di Promozione	sigla UISP	sigla CSI
Impianti Utilizzati	cod. nome esteso comune	
	VI017 Stadio Caduti di superga Vignola	
	cod. nome esteso comune	
	VI015 Centro sportivo Oratorio Vignola	
Impianti Gestiti	cod. nome esteso comune	
	VI017 Stadio Caduti di superga Vignola	
	cod. nome esteso comune	
	VI023 Aree adiacenti CN Vignola	
	VI014 Centro Sportivo Poggio Vignola	

Disciplina	Attività - Squadra	Numero Praticanti	Maschio Femmina	Età Praticanti	Tesserati CONI	Tesserati ENTI
calcio	seconda categoria	20	M	18-30	20	
calcio	juniores	20	M	17-19	20	
calcio	allievi A	20	M	16-17	20	
calcio	Allevi B	20	M	16-17	20	
calcio	giovannissimi reg	20	M	14-15	20	
calcio	giovannissimi pro	20	M	14-15	20	
calcio	esordienti	20	M	12-13	20	
calcio	giovannissimi csi	20	M	12-13		20
calcio	esordienti CSI	18	M	12		18
calcio	PAC uisp	18	M	12		18
calcio	debuttanti	15	M	11	15	

Numero atleti	211
Numero dirigenti	20
Numero tecnici	16

Gli sport più AMATI nei COMUNI dell'Unione (2006)

È interessante conoscere:

- gli sport /2006 più amati dai residenti nei singoli COMUNI dell'Unione TERRE di CASTELLI

Per poter fare una valutazione a confronto, i tesserati (2006) per Comune sono stati riclassificati per gruppi LISPO.

È bene ricordare che:

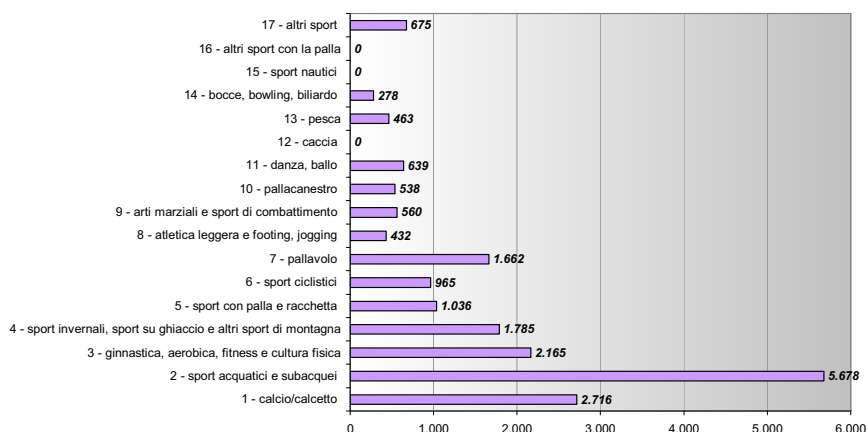
- la misura Costruire/2006 degli SPORT più amati dai residenti nei Comuni dell'Unione si basa sul conteggio dei TESSERATI alle società sportive (e quindi in parte tesserati anche alle FSN, DSA ed EPS)

È poi importante distinguere tra i generi maschile e femminile.

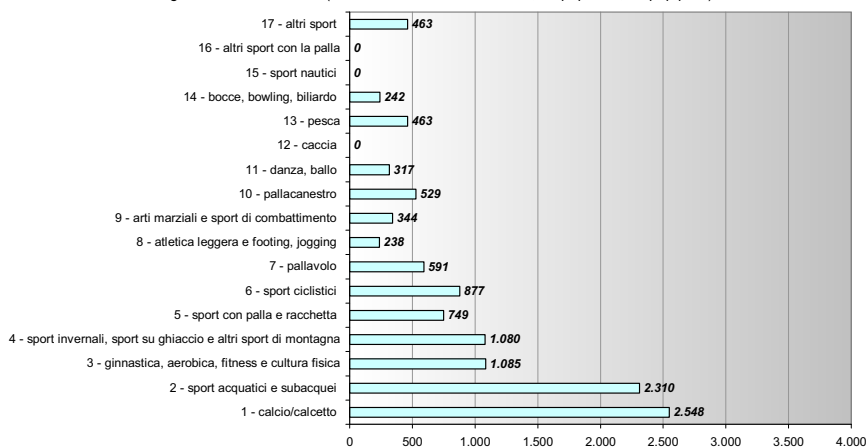
Riportiamo a seguire:

- i grafici (indice tesserati / 100.000 ab.) degli Sport /2006, riclassificati per gruppi LISPO e per genere

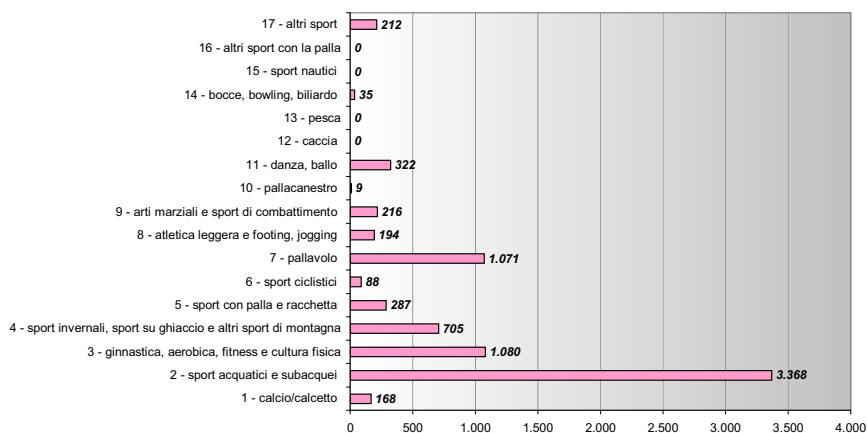
SPORT più AMATI dai residenti in Comune di **VIGNOLA** (per "gruppi")
 praticanti **TESSERATI** (anno 2005) / 100.000 ab. tutti
 genere **MASCHILE / FEMMINILE** (19.592 coef. - 4.444 tess. - 19,6% pop.)



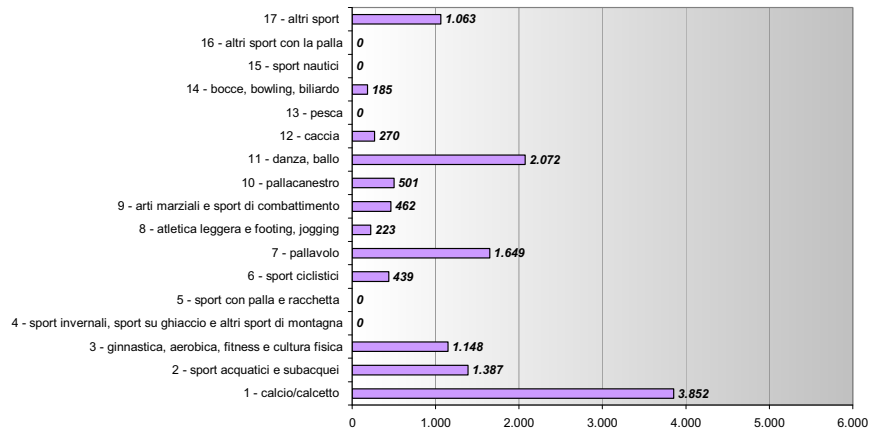
SPORT più AMATI dai residenti in Comune di **VIGNOLA** (per "gruppi")
 praticanti **TESSERATI** (anno 2005) / 100.000 ab.
 genere **MASCHILE** (11.837 coef. - 2.865 tess. - 11,8% pop. - 60,4% pop.prat.)



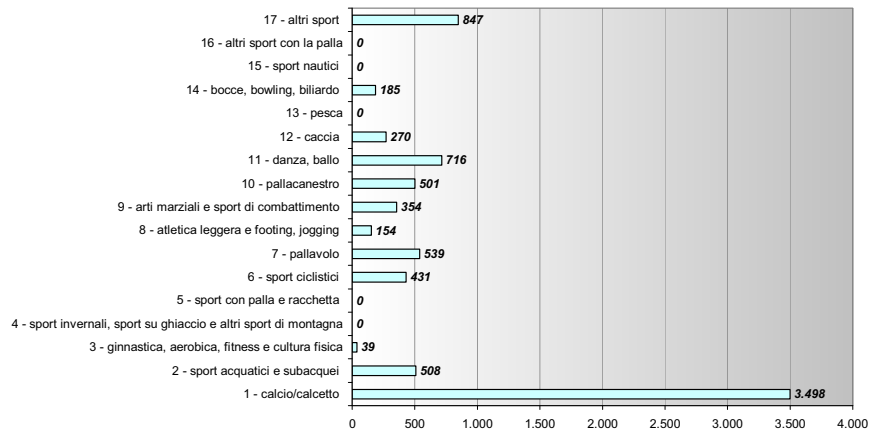
SPORT più AMATI dai residenti in Comune di **VIGNOLA** (per "gruppi")
 praticanti **TESSERATI** (anno 2005) / 100.000 ab. tutti
 genere **FEMMINILE** (7.755 coef. - 1.759 tess. - 7,8% pop. - 39,6% pop.prat.)



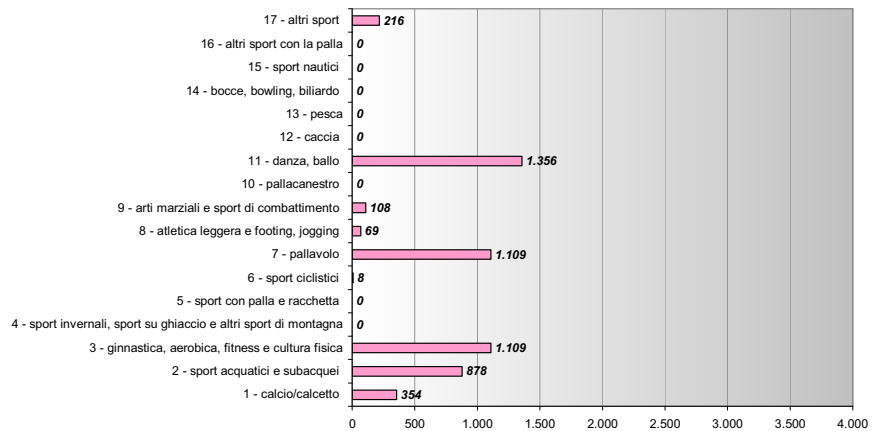
SPORT più AMATI dai residenti in Comune di **CASTELNUOVO RANGONE** (per "gruppi")
 praticanti **TESSERATI** (anno 2005) / 100.000 ab. tutti
 genere **MASCHILE** / FEMMINILE (13.251 coef. - 1.720 tess. - 13,3% pop.)



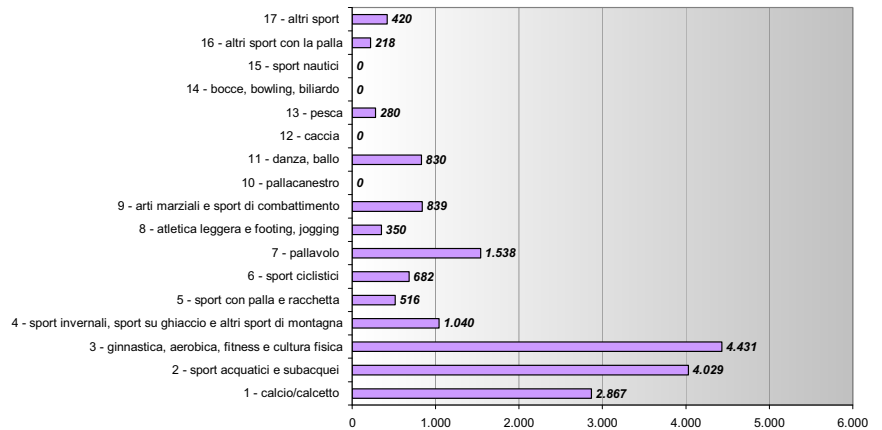
SPORT più AMATI dai residenti in Comune di **CASTELNUOVO RANGONE** (per "gruppi")
 praticanti **TESSERATI** (anno 2005) / 100.000 ab. tutti
 genere **MASCHILE** (8.043 coef. - 1.044 tess. - 8,5% pop. - 60,7% pop.prat.)



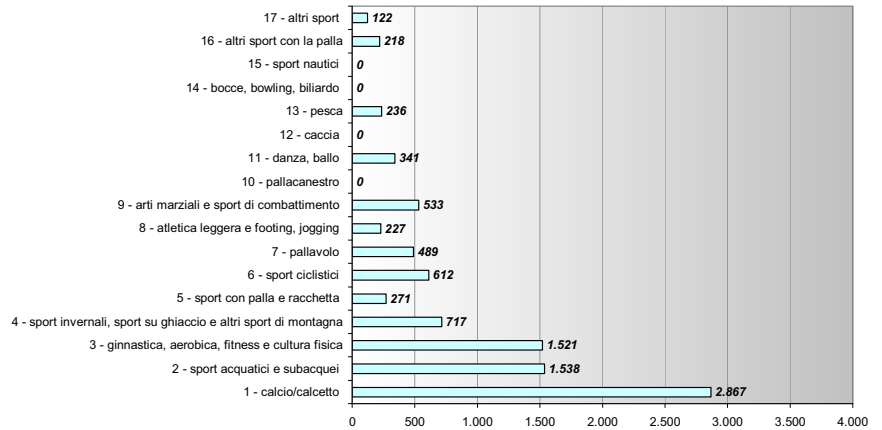
SPORT più AMATI dai residenti in Comune di **CASTELNUOVO RANGONE** (per "gruppi")
 praticanti **TESSERATI** (anno 2005) / 100.000 ab. tutti
 genere **FEMMINILE** (5.208 coef. - 676 tess. - 5,2% pop. - 39,3% pop.prat.)



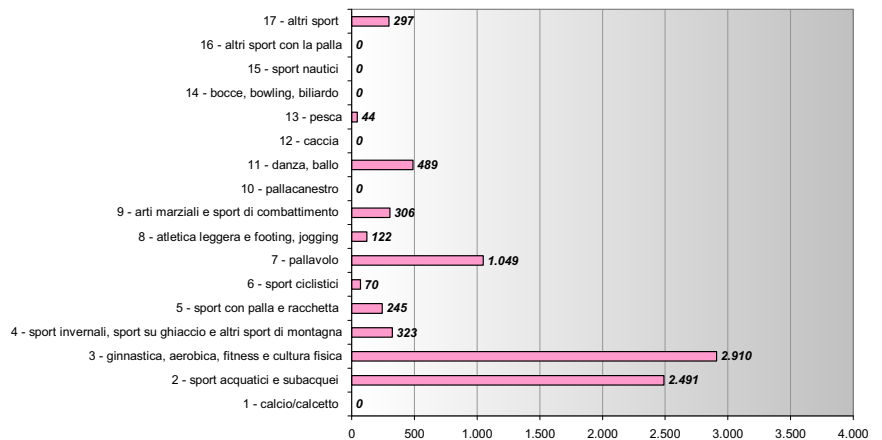
SPORT più AMATI dai residenti in Comune di **SPILAMBERTO** (per "gruppi")
 praticanti **TESSERATI** (anno 2005) / 100.000 ab. tutti
 genere **MASCHILE** / FEMMINILE (18.039 coef. - 2.064 tess. - 18,0% pop.)



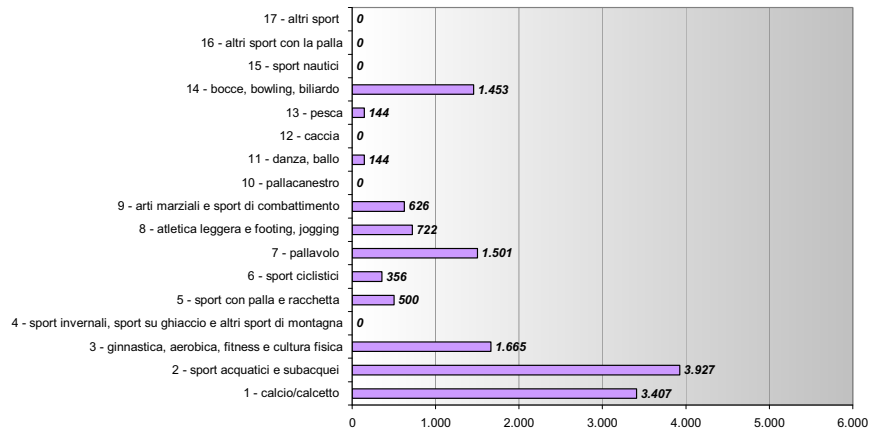
SPORT più AMATI dai residenti in Comune di **SPILAMBERTO** (per "gruppi")
 praticanti **TESSERATI** (anno 2005) / 100.000 ab. tutti
 genere **MASCHILE** (9.692 coef. - 1.109 tess. - 9,7% pop. - 53,7% pop.prat.)



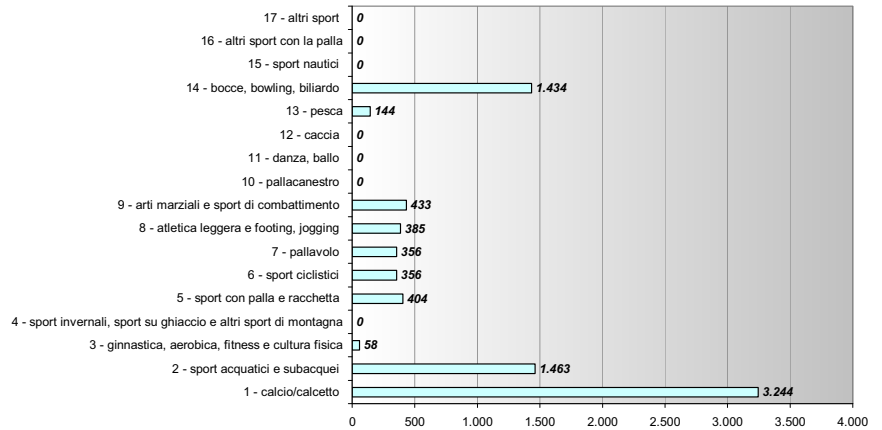
SPORT più AMATI dai residenti in Comune di **SPILAMBERTO** (per "gruppi")
 praticanti **TESSERATI** (anno 2005) / 100.000 ab. tutti
 genere **FEMMINILE** (8.346 coef. - 955 tess. - 8,3% pop. - 46,3% pop.prat.)



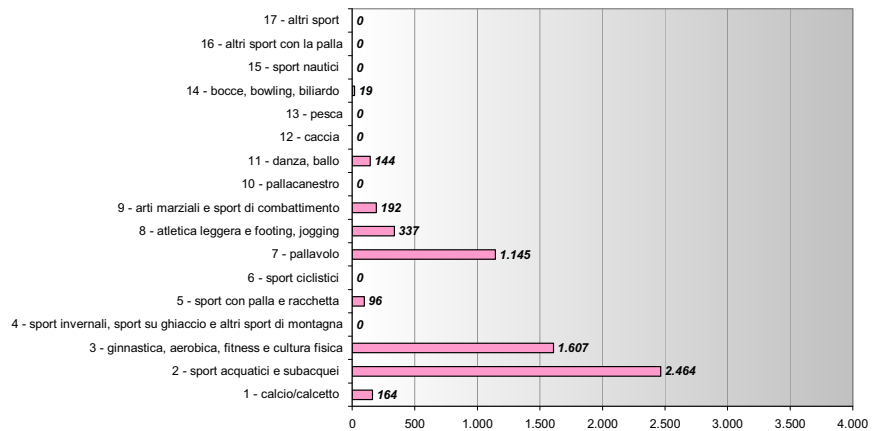
SPORT più AMATI dai residenti in Comune di **CASTELVETRO di MODENA** (per "gruppi")
 praticanti **TESSERATI** (anno 2005) / 100.000 ab. tutti
 genere **MASCHILE** / FEMMINILE (14.447 coef. - 1.501 tess. - 14,4% pop.)



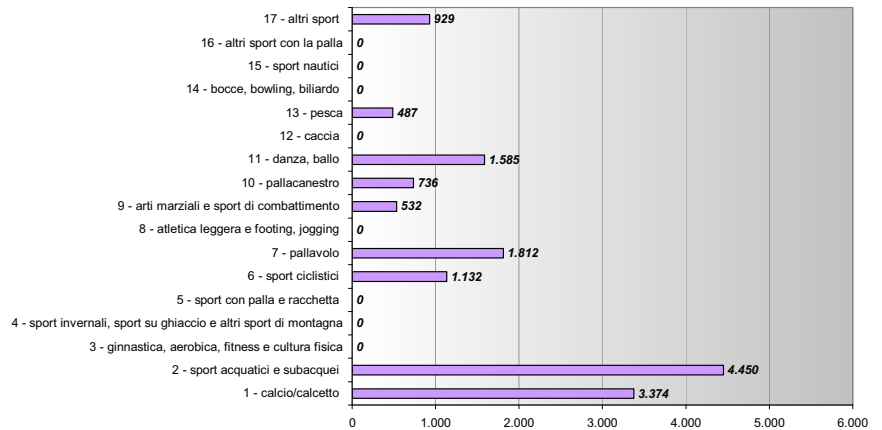
SPORT più AMATI dai residenti in Comune di **CASTELVETRO di MODENA** (per "gruppi")
 praticanti **TESSERATI** (anno 2005) / 100.000 ab. tutti
 genere **MASCHILE** (8.277 coef. - 860 tess. - 8,3% pop. - 57,3% pop.prat.)



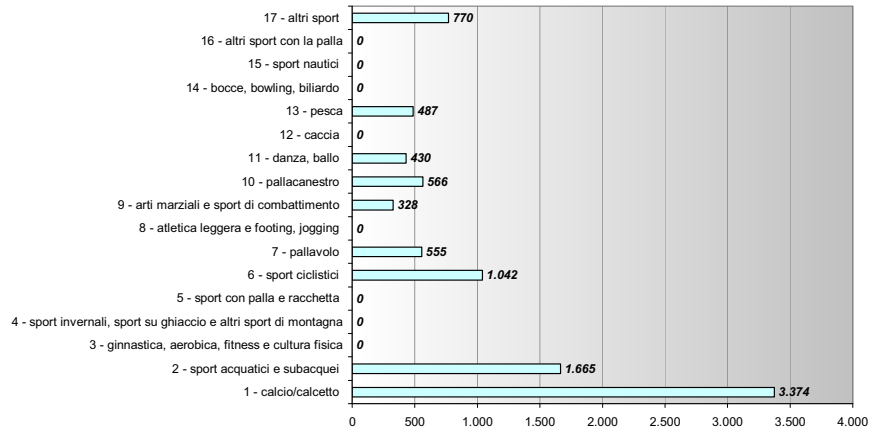
SPORT più AMATI dai residenti in Comune di **CASTELVETRO di MODENA** (per "gruppi")
 praticanti **TESSERATI** (anno 2005) / 100.000 ab. tutti
 genere **FEMMINILE** (6.169 coef. - 641 tess. - 6,2% pop. - 42,7% pop.prat.)



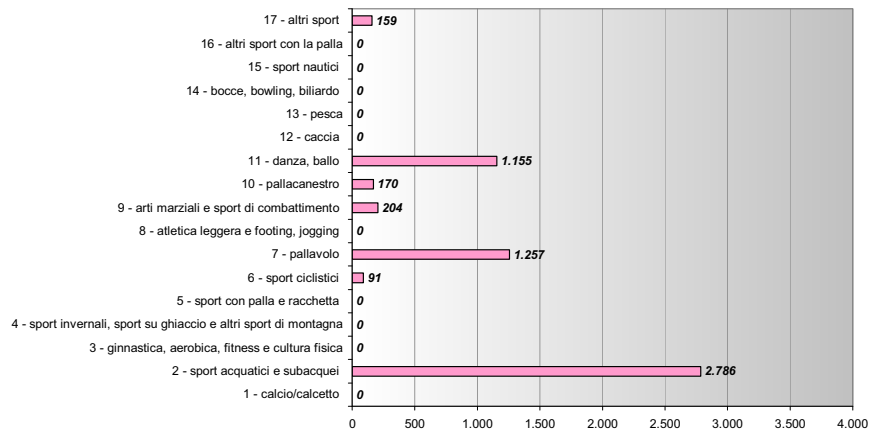
SPORT più AMATI dai residenti in Comune di **SAVIGNANO sul PANARO** (per "gruppi")
 praticanti **TESSERATI** (anno 2005) / 100.000 ab. tutti
 genere **MASCHILE /FEMMINILE** (15.038 coef. - 1.328 tess. - 15,0%)



SPORT più AMATI dai residenti in Comune di **SAVIGNANO sul PANARO** (per "gruppi")
 praticanti **TESSERATI** (anno 2005) / 100.000 ab. tutti
 genere **MASCHILE** (9.218 coef. - 814 tess. - 9,2% pop. - 61,3% pop.prat.)



SPORT più AMATI dai residenti in Comune di **SAVIGNANO sul PANARO** (per "gruppi")
 praticanti **TESSERATI** (anno 2005) / 100.000 ab. tutti
 genere **FEMMINILE** (5.820 coef. - 514 tess. - 5,8% pop. - 38,7% pop.prat.)



Gli sport più AMATI in UNIONE (2006)

È interessante conoscere:

- gli sport /2006 più amati dai residenti in Unione TERRE di CASTELLI

Per poter fare una valutazione a confronto, i tesserati (2006) in Unione sono stati riclassificati per gruppi LISPO.

È bene ricordare che:

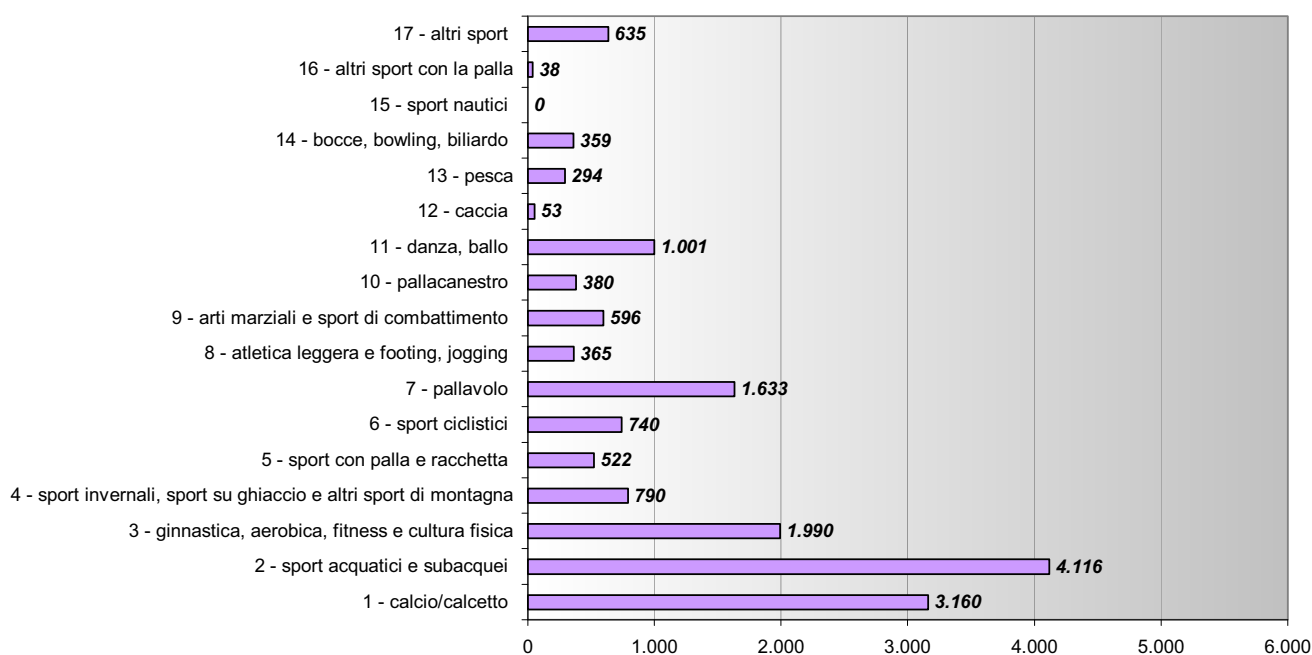
- la misura Costruire/2006 degli SPORT più amati dai residenti in Unione TERRE di CASTELLI si basa sul conteggio dei TESSERATI alle società sportive (e quindi in parte tesserati anche alle FSN, DSA ed EPS)

È poi importante distinguere tra i generi maschile e femminile.

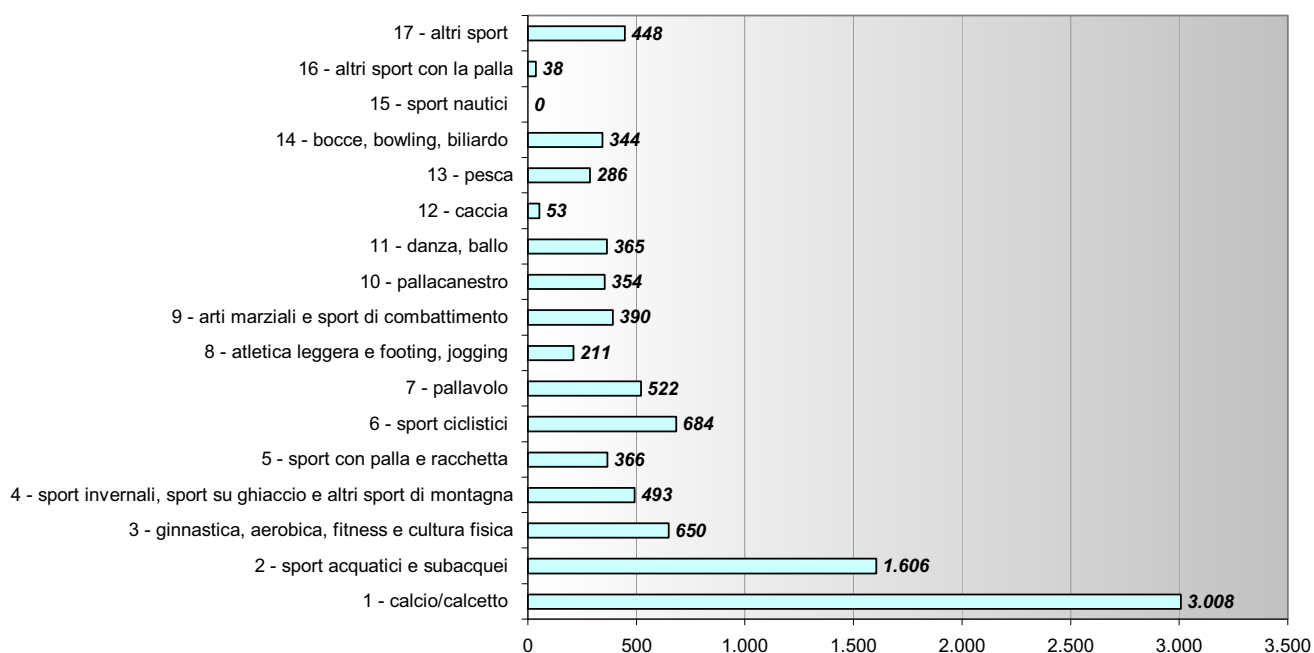
Riportiamo a seguire:

- i grafici (indice tesserati / 100.000 ab.) degli Sport /2006, riclassificati per gruppi LISPO e per genere

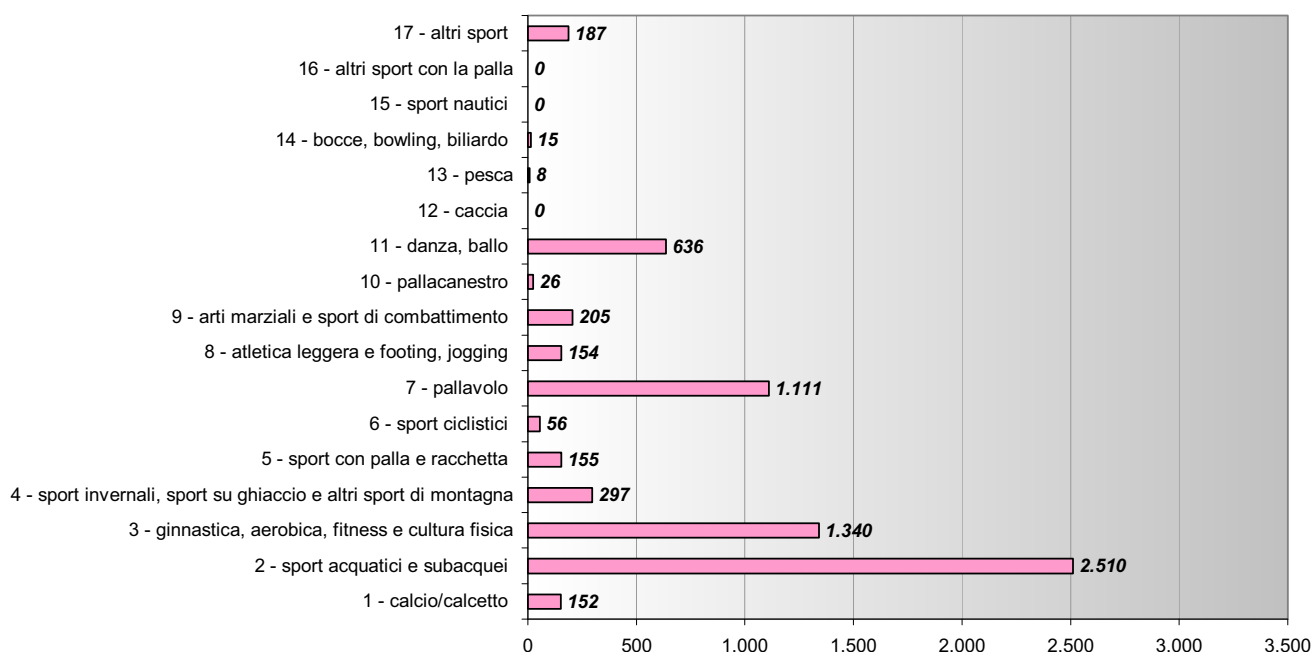
SPORT più AMATI dai residenti in **Unione TERRE di CASTELLI** (per "gruppi")
praticanti **TESSERATI** (anno 2006) / 100.000 ab. tutti
genere **MASCHILE /FEMMINILE** (totali: 16.671 coef. - 11.057 tess. -16,7% pop.)



SPORT più AMATI dai residenti in **Unione TERRE di CASTELLI** (per "gruppi")
 praticanti **TESSERATI** (anno 2006) / 100.000 ab. tutti
 genere **MASCHILE** (9.818 coef. - 6.512 tess. - 9,8% pop. - 58,9% pop.prat.)



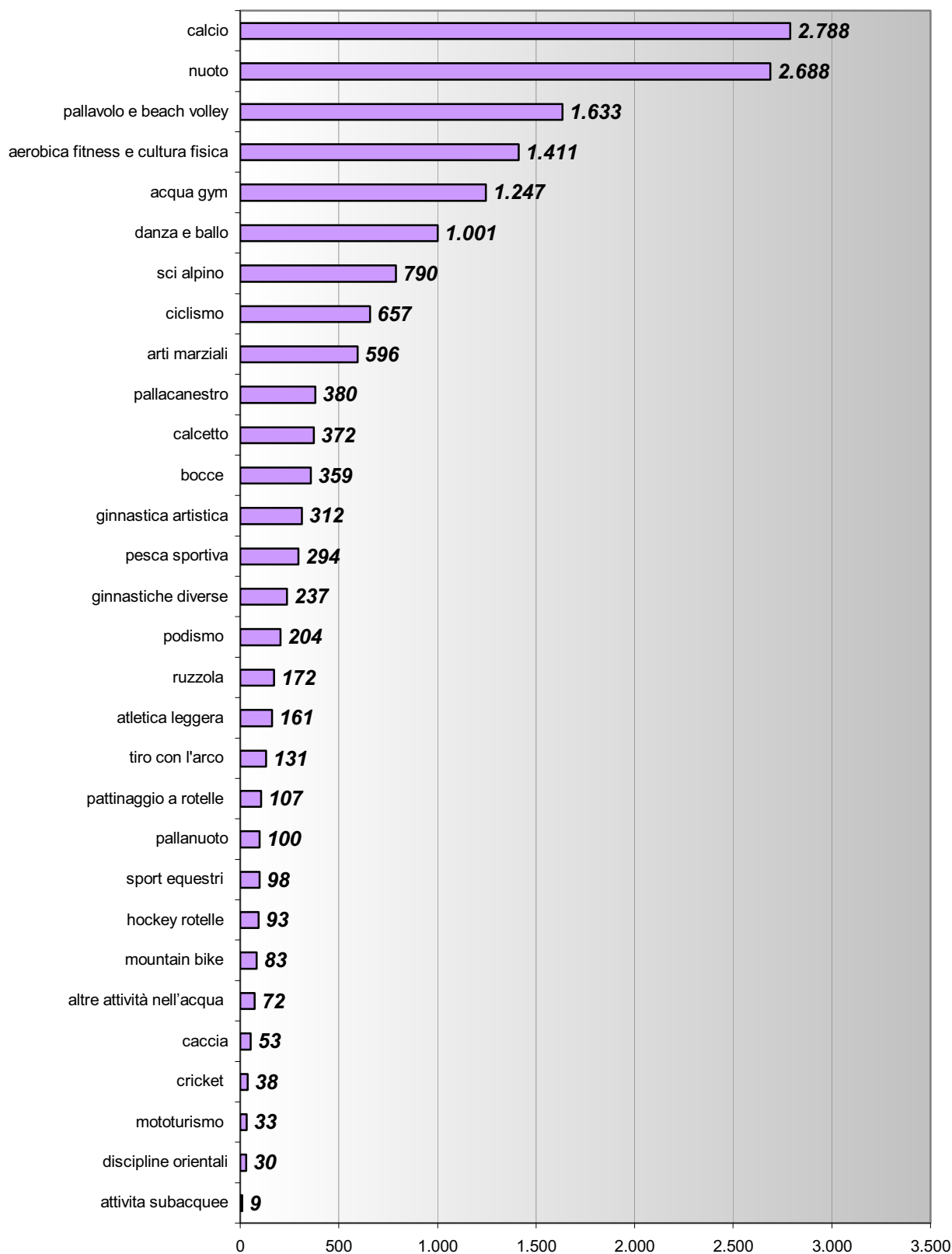
SPORT più AMATI dai residenti in **Unione TERRE di CASTELLI** (per "gruppi")
 praticanti **TESSERATI** (anno 2006) / 100.000 ab. tutti
 genere **FEMMINILE** (6.853 coef. - 4.545 tess. - 6,9% pop. - 41,1% pop.prat.)



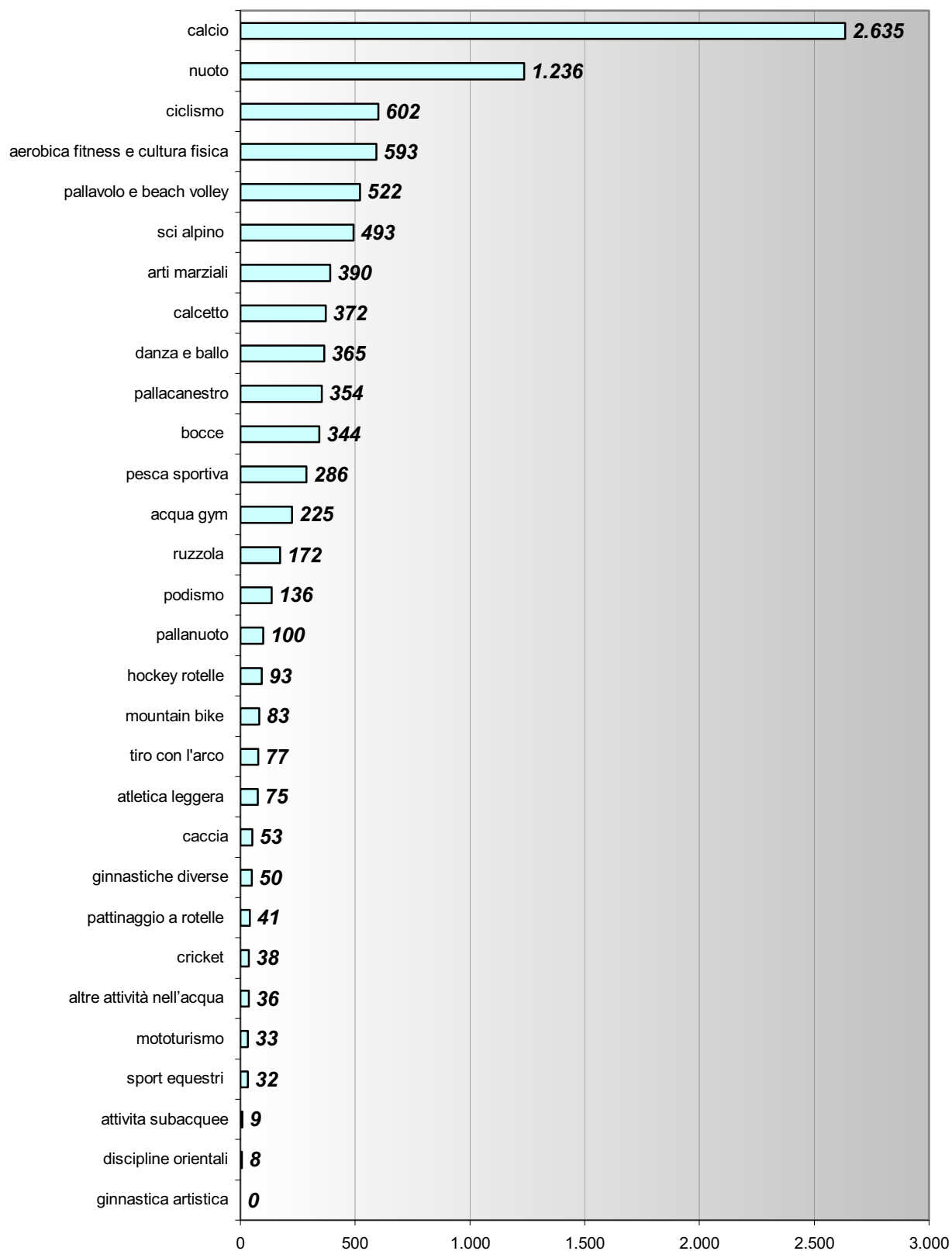
Riportiamo a seguire:

- i grafici (indice tesserati / 100.000 ab.) degli Sport /2006, riclassificati per DISCIPLINA e per genere (riordinati in GRADUATORIA):

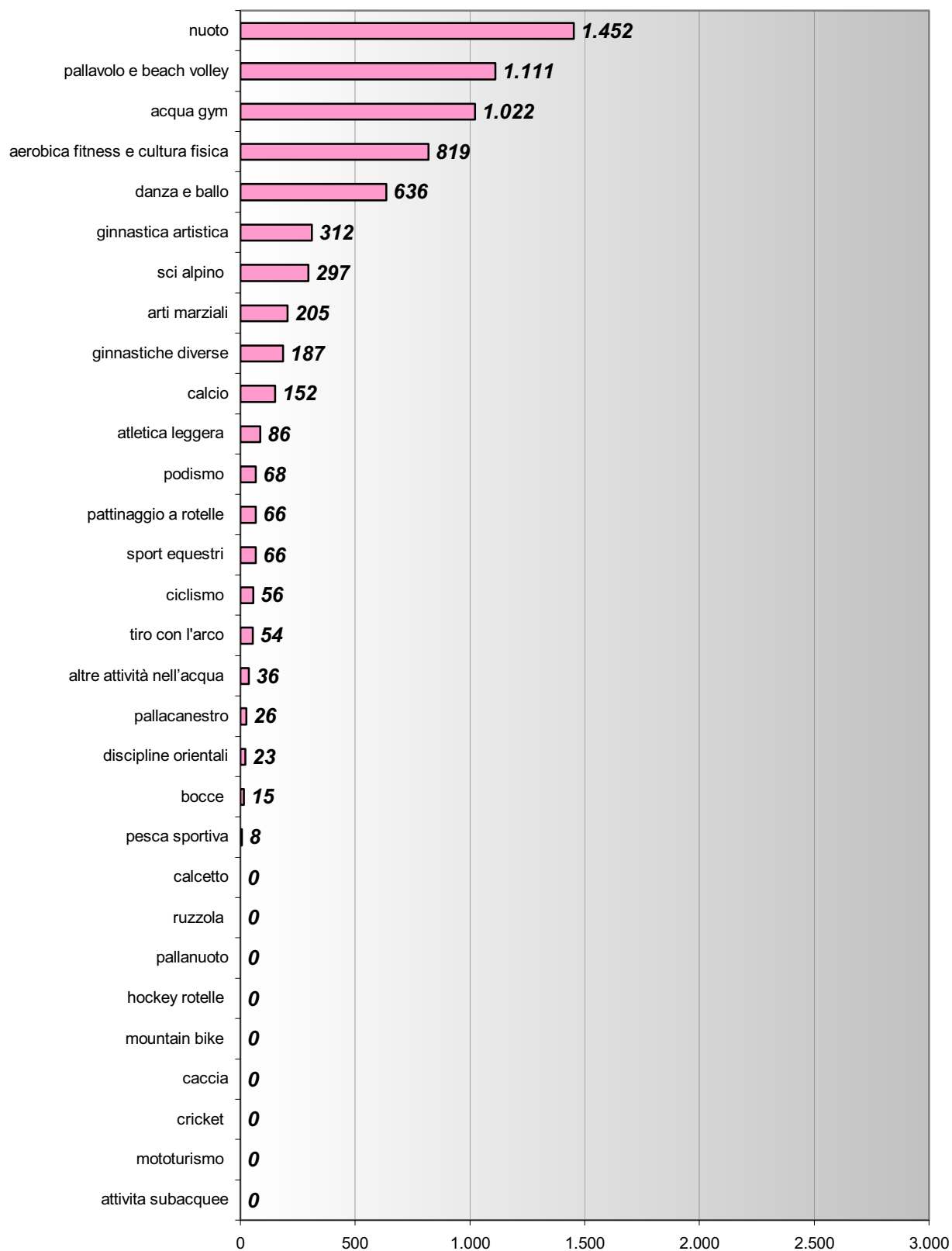
SPORT piú AMATI dai residenti in **Unione TERRE di CASTELLI** (per "discipline")
 praticanti TESSERATI (anno 2006) / 100.000 ab. tutti
 genere MASCHILE /FEMMINILE (16.671 coef. - 11.057 tess. - 16,7% pop.)



SPORT più AMATI dai residenti in **Unione TERRE di CASTELLI** (per "discipline")
 praticanti TESSERATI (anno 2006) / 100.000 ab. tutti
 genere **MASCHILE** (9.818 coef. - 6.512 tess. - 9,8% pop - 58,9% tot.prat.)



SPORT più AMATI dai residenti in **Unione TERRE di CASTELLI** (per "discipline")
 praticanti TESSERATI (anno 2006) / 100.000 ab. tutti
 genere FEMMINELE (6.853 coef. - 4.545 tess. - 6,9% pop. - 41,1 % tot.prat.)



Il confronto tra gli sport più AMATI in UNIONE (2006) e ISTAT (2000)

È interessante il confronto tra:

- gli sport /2006 più amati dai residenti in Unione TERRE di CASTELLI
- gli sport /2000 più amati dagli italiani per l'Istat

Per poter fare il confronto, i tesserati (2006) in Unione sono stati riclassificati per gruppi LISPO.

Per valutare il risultato del confronto è bene ricordare che:

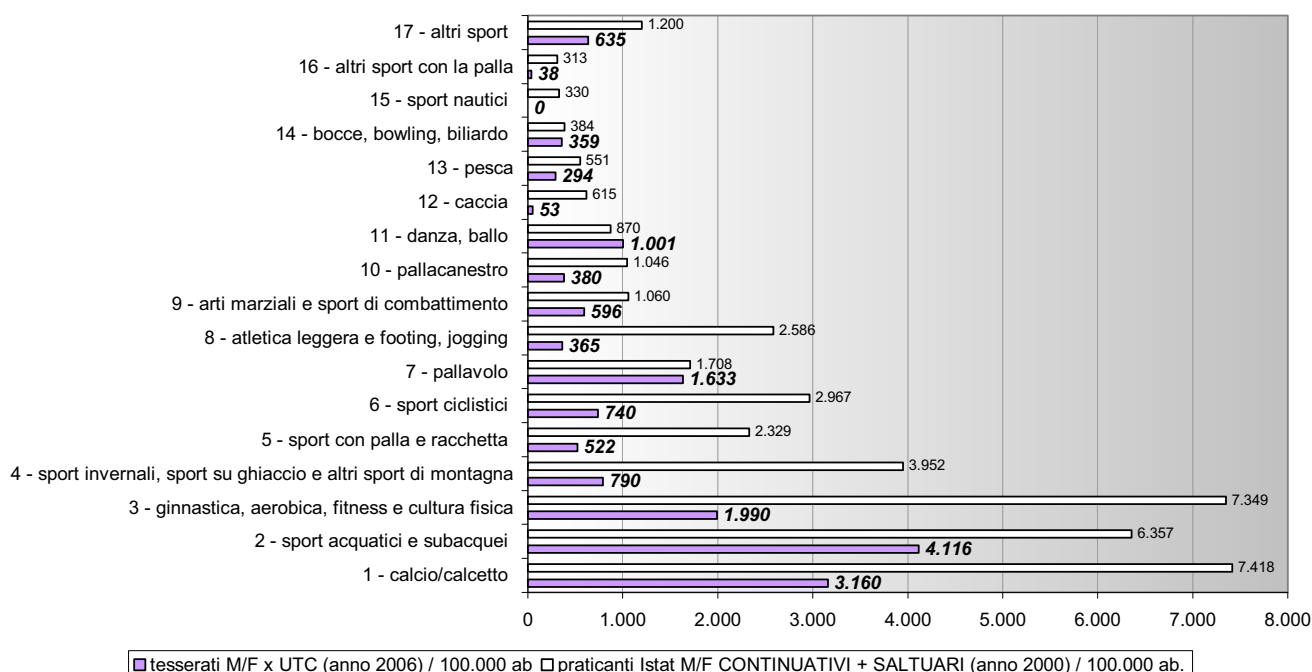
- se la valutazione ISTAT/2000 degli Sport più amati dagli italiani si basa sui praticanti SPORT (quelli che praticano sport in modo CONTINUATIVO + quelli che lo praticano in modo SALTUARIO)
- la misura Costruire/2006 degli SPORT più amati dai residenti in Unione TERRE di CASTELLI si basa sul conteggio dei TESSERATI alle società sportive (e quindi in parte tesserati anche alle FSN, DSA ed EPS)

È poi importante distinguere tra i generi maschile e femminile.

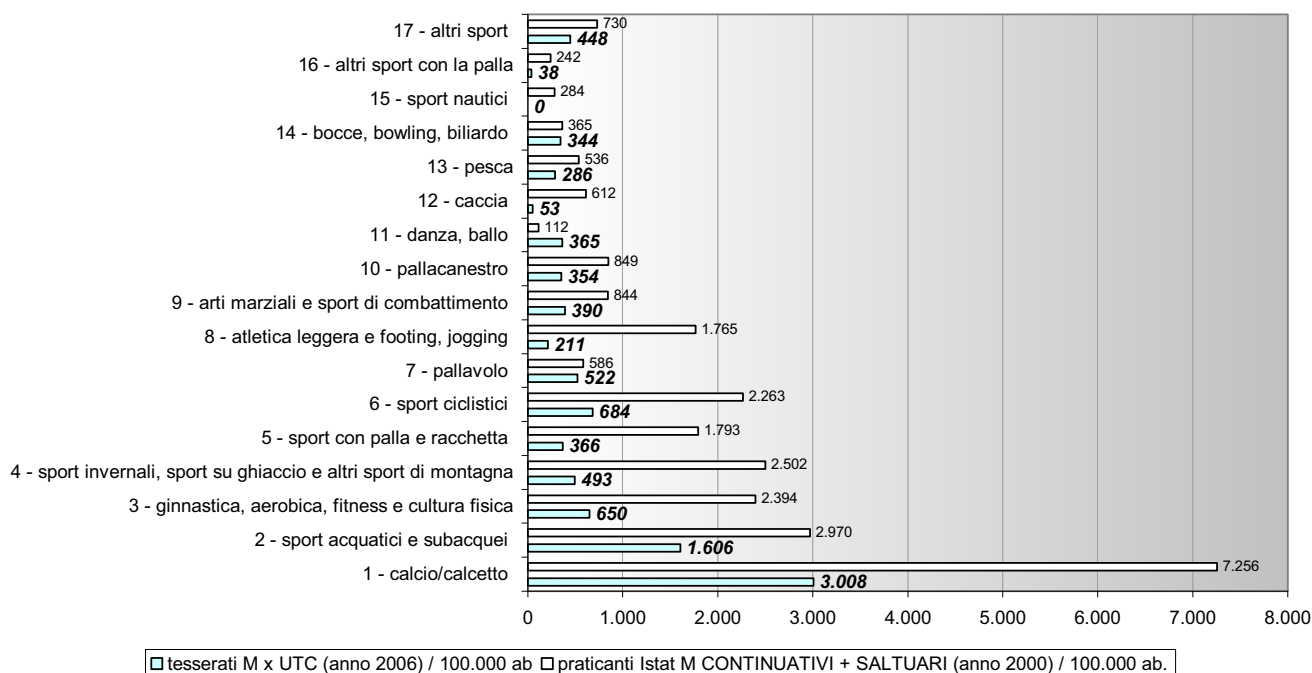
Riportiamo a seguire:

- i grafici (indice tesserati / 100.000 ab.) degli Sport /2006 a confronto con l'indice ISTAT/2000, riclassificati per gruppi LISPO e per genere

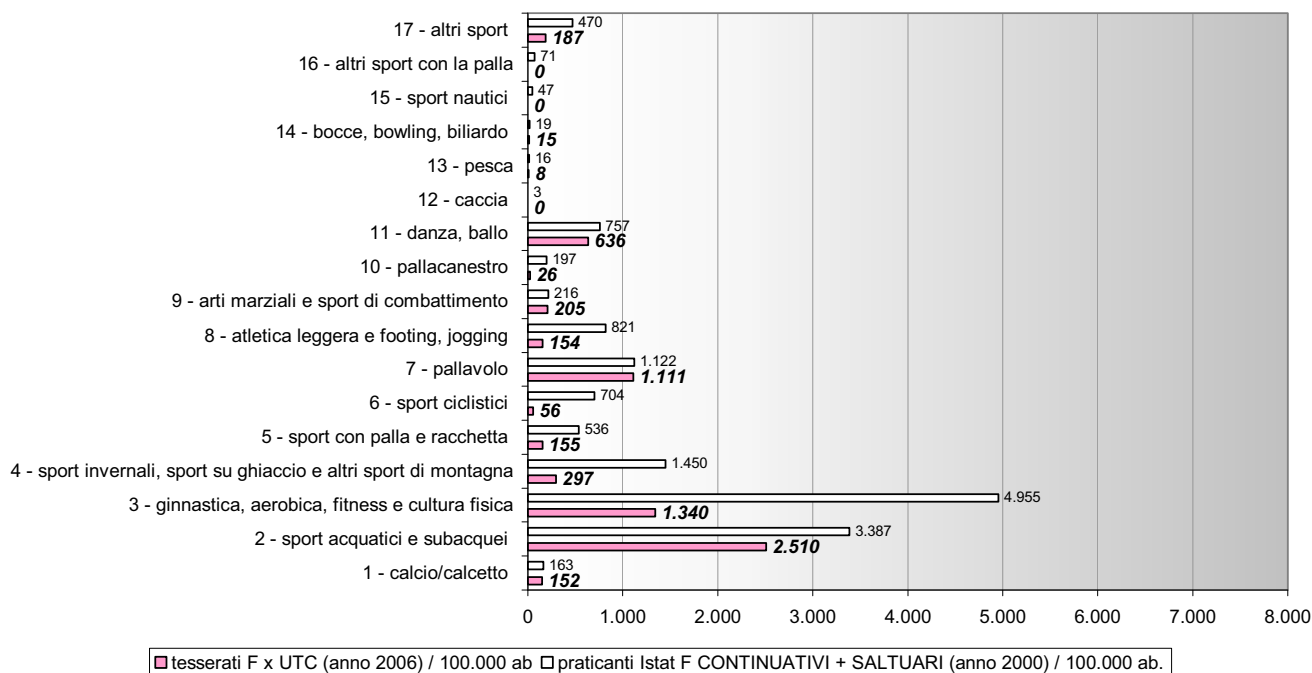
SPORT più AMATI dai residenti in **Unione TERRE di CASTELLI** (per "gruppi")
 TESSERATI (2006) / 100.000 ab a confronto con PRATICANTI (C+S) Istat (2000) / 100.000 ab
 genere **MASCHILE /FEMMINILE** (UTC = 16.671 coef. - Istat 41.035 coef)



SPORT più AMATI dai residenti in **Unione TERRE di CASTELLI** (per "gruppi")
 TESSERATI (2005) / 100.000 ab a confronto con PRATICANTI (C+S) Istat (2000) / 100.000 ab
 genere **MASCHILE** (UTC = 9.818 coef. - Istat 26.101 coef)



SPORT più AMATI dai residenti in **Unione TERRE di CASTELLI** (per "gruppi")
 TESSERATI (2006) / 100.000 ab a confronto con PRATICANTI (C+S) Istat (2000) / 100.000 ab
 genere **FEMMINILE** (UTC = 6.853 coef. - Istat 14.933 coef)



I gruppi LISPO accorpati per BLOCCHI

Per definire le linee guida di riqualificazione tecnica e gestionale delle discipline e degli impianti sportivi, raggruppiamo i gruppi LISPO in BLOCCHI omogenei.

Consideriamo un **1° BLOCCO** costituito dai seguenti 3 gruppi Lispo:

- 2 - SPORT ACQUATICI E SUBACQUEI
- 3 - GINNASTICA, AEROBICA, FITNESS E CULTURA FISICA
- 11 - DANZA, BALLO

sono discipline sportive per lo più INDIVIDUALI

gli IMPIANTI sportivi sono in genere al CHIUSO - POLIVALENTI e anche POLIFUNZIONALI

Questi i valori:

- i praticanti Sport ISTAT/2000 sono 2,1 volte di più dei tesserati in Unione/2006
- i tesserati in Unione/2006 sono il 7,1% della pop. e il 42,6% del tot. tesserati in Unione

Consideriamo un **2° BLOCCO** costituito dal seguente gruppo Lispo:

- 4 - SPORT INVERNALI, SPORT SU GHIACCIO E ALTRI SPORT DI MONTAGNA

sono discipline sportive per lo più INDIVIDUALI

l' AMBIENTE MODIFICATO è l'IMPIANTO sportivo

Queste i valori:

- i praticanti Sport ISTAT/2000 sono 5 volte di più dei tesserati in Unione/2006
- i tesserati in Unione/2006 sono lo 0,8% della pop. e il 4,7% del tot. tesserati in Unione

Consideriamo un **3° BLOCCO** costituito dai seguenti 4 gruppi Lispo:

- 5 - SPORT CON PALLA E RACCHETTA
- 8 - ATLETICA LEGGERA E FOOTING, JOGGING
- 9 - ARTI MARZIALI E SPORT DI COMBATTIMENTO
- 14 - BOCCE, BOWLING, BILIARDO

sono discipline sportive per lo più INDIVIDUALI

gli IMPIANTI sportivi sono in genere all'APERTO o al CHIUSO - MONOVALENTI

Queste i valori:

- i praticanti Sport ISTAT/2000 sono 3,5 volte di più dei tesserati in Unione/2006
- i tesserati in Unione/2006 sono l' 1,8% della pop. e l' 11% del tot. tesserati in Unione

Consideriamo un **4° BLOCCO** costituito dai seguenti 4 gruppi Lispo:

- 6 - SPORT CICLISTICI
- 12 - CACCIA
- 13 - PESCA
- 15 - SPORT NAUTICI

sono discipline sportive per lo più INDIVIDUALI

la PALESTRA AMBIENTE sostituisce in genere l'IMPIANTO sportivo

Queste i valori:

- i praticanti Sport ISTAT/2000 sono 4,1 volte di più dei tesserati in Unione/2006
- i tesserati in Unione/2006 sono l' 1,1% della pop. e il 6,5% del tot. tesserati in Unione

Consideriamo un **5° BLOCCO** costituito dai seguenti 4 gruppi Lispo:

- 1 - CALCIO/CALCETTO
- 7 - PALLAVOLO
- 10 - PALLACANESTRO
- 16 - ALTRI SPORT CON LA PALLA

sono discipline sportive per lo più DI SQUADRA

gli IMPIANTI sportivi sono in genere all'APERTO o al CHIUSO – MONOVALENTI e anche POLIVALENTI

Queste i valori:

- i praticanti Sport ISTAT/2000 sono 2 volte di più dei tesserati in Unione/2006
- i tesserati in Unione/2006 sono il 5,2% della pop. e il 31,3% del tot. tesserati in Unione

Consideriamo un **6° BLOCCO** costituito dal seguente gruppo Lispo:

- 17 - ALTRI SPORT

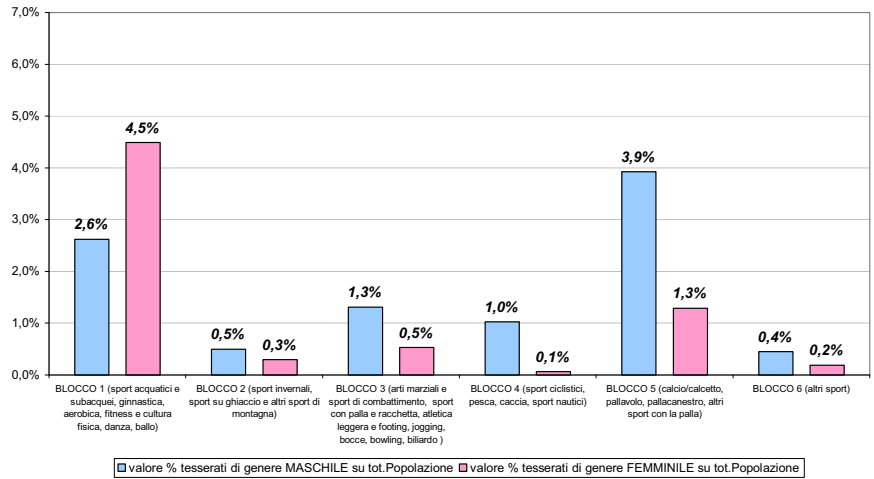
Questi i valori:

- i praticanti Sport ISTAT/2000 sono 1,9 volte di più dei tesserati in Unione/2006
- i tesserati in Unione/2006 sono lo 0,6% della pop. e il 3,8% del tot. tesserati in Unione

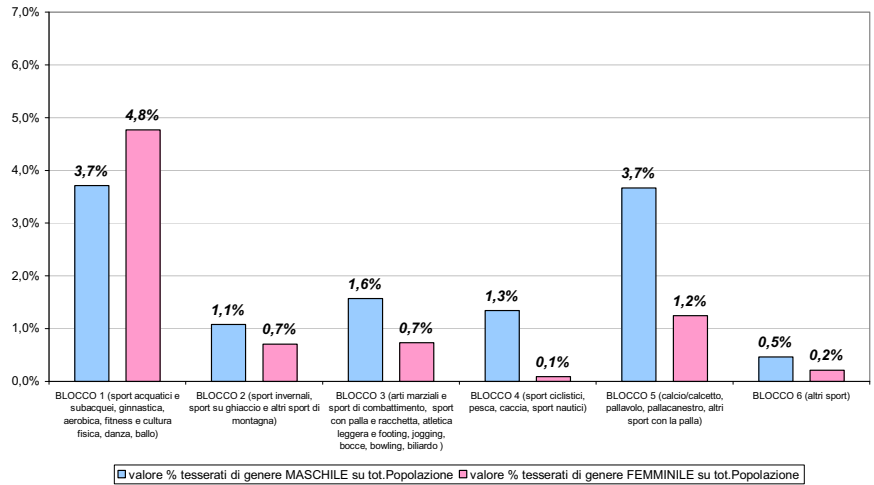
A seguire riportiamo i grafici dei valori % dei TESSERATI di genere (maschile e femminile) / totale della POPOLAZIONE residente

- per ogni COMUNE e poi per l'intera UNIONE / per BLOCCHI
- per BLOCCHI /per l'UNIONE e per ogni COMUNE

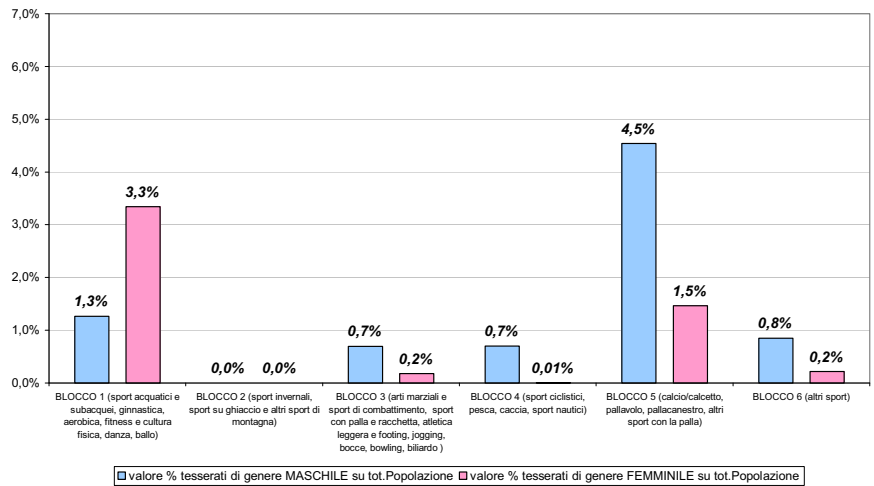
Unione TERRE di CASTELLI



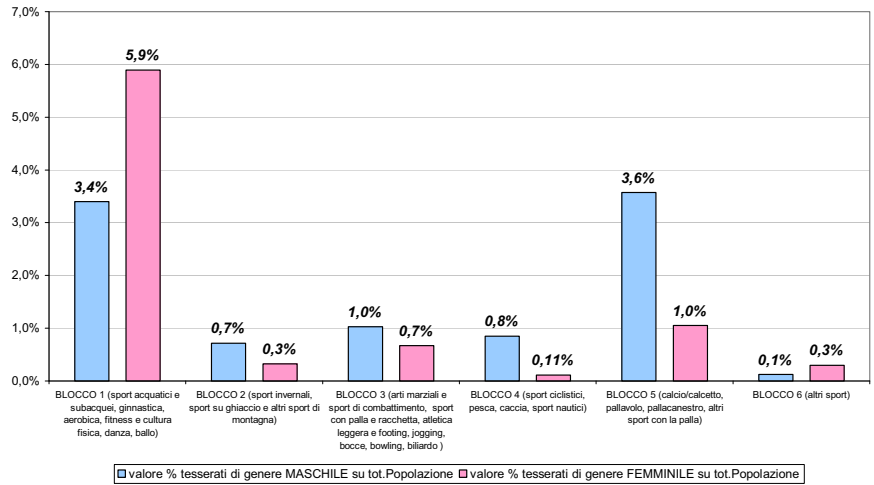
Comune di VIGNOLA



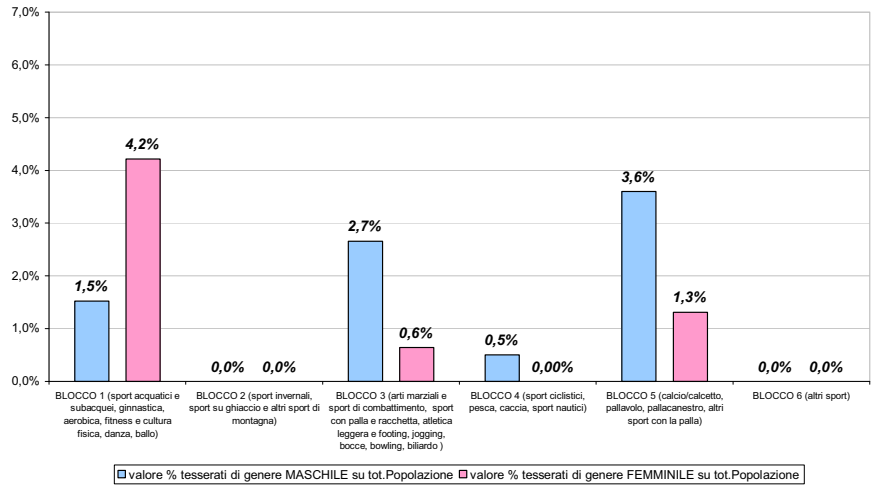
Comune di CASTELNUOVO RANGONE



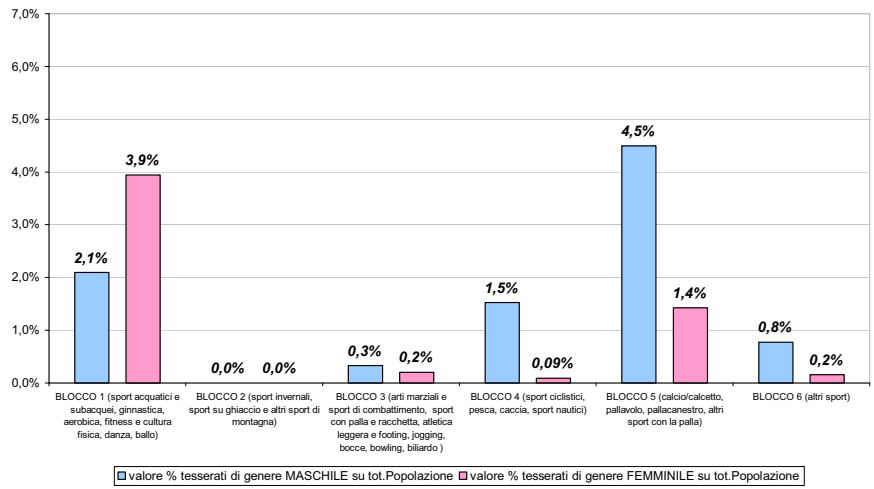
Comune di SPILAMBERTO



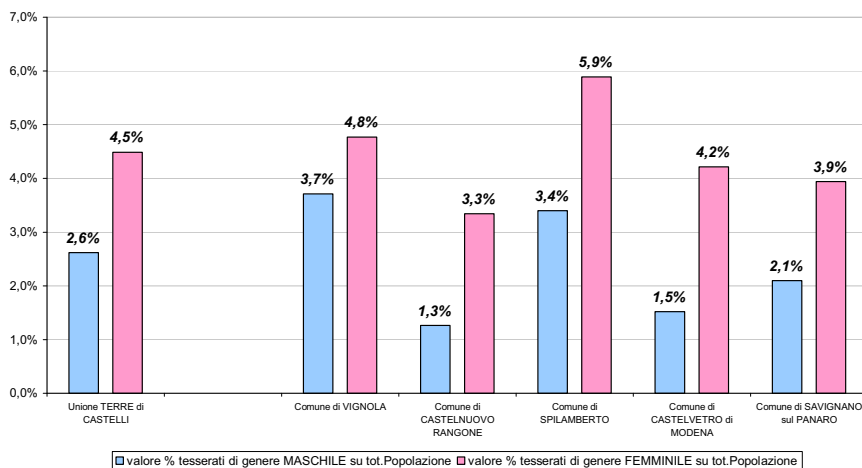
Comune di CASTELVETRO di MODENA



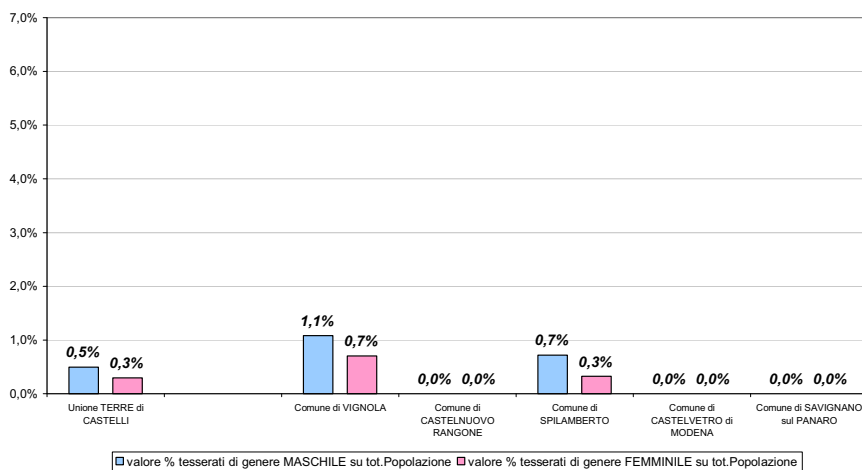
Comune di SAVIGNANO sul PANARO



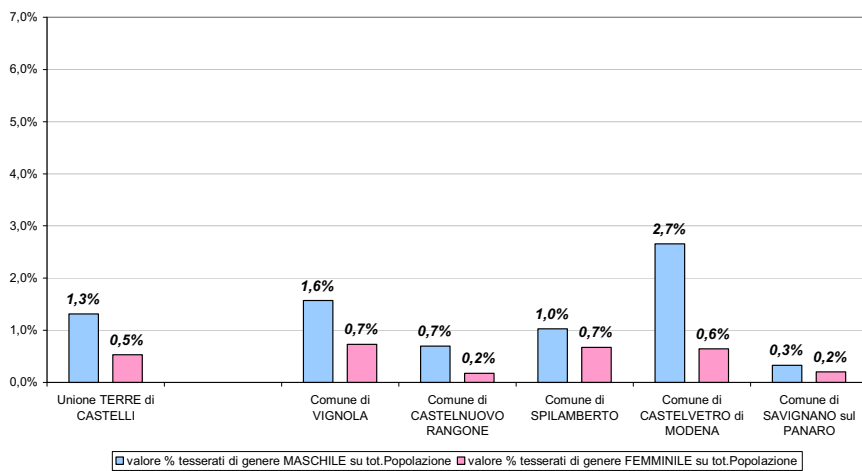
BLOCCO 1
sport acquatici e subacquei, ginnastica, aerobica, fitness e cultura fisica, danza, ballo



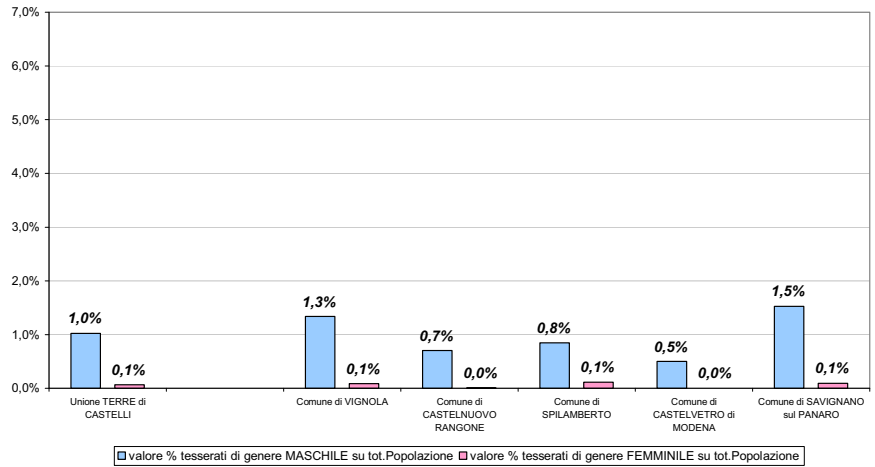
BLOCCO 2
sport invernali, sport su ghiaccio e altri sport di montagna



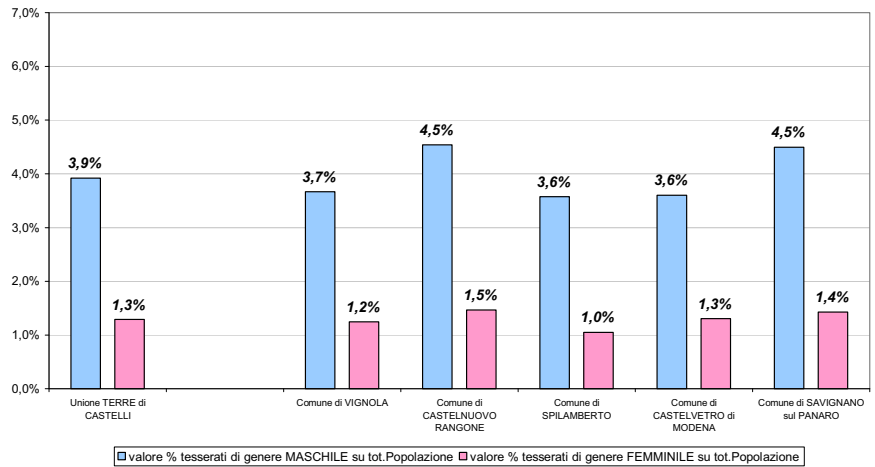
BLOCCO 3
arti marziali e di combatt., sport con palla e racchetta, atletica leggera e footing, bocce, bowling, biliardo



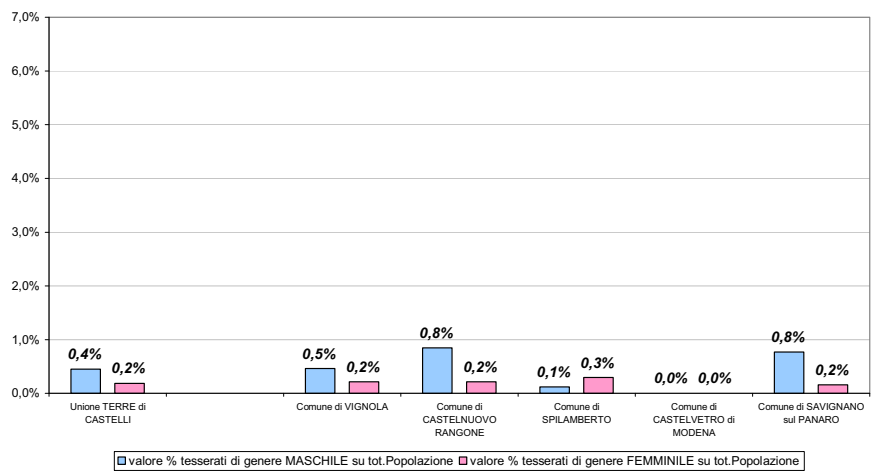
BLOCCO 4
sport ciclistici, pesca, caccia, sport nautici



BLOCCO 5
calcio/calciotto, pallavolo, pallacanestro, altri sport con la palla



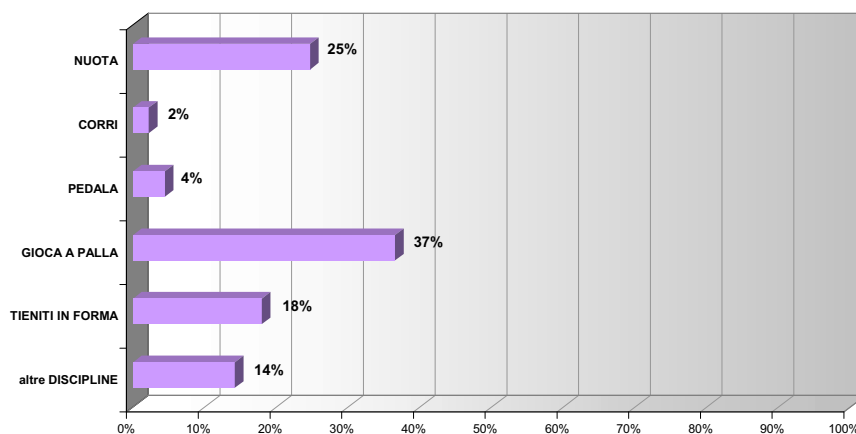
BLOCCO 6
altri sport



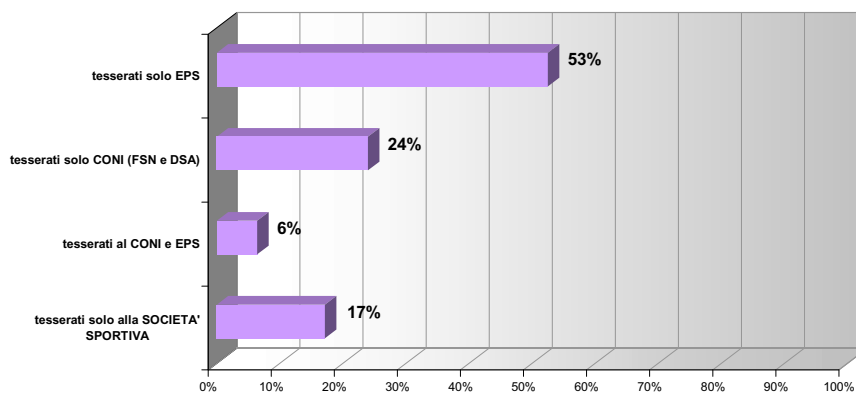
Grafici di sintesi per l'Unione TERRE di CASTELLI

Passiamo ai grafici di SINTESI elaborati da COSTRUIRE per l'UNIONE Terre di Castelli per praticanti TESSERATI

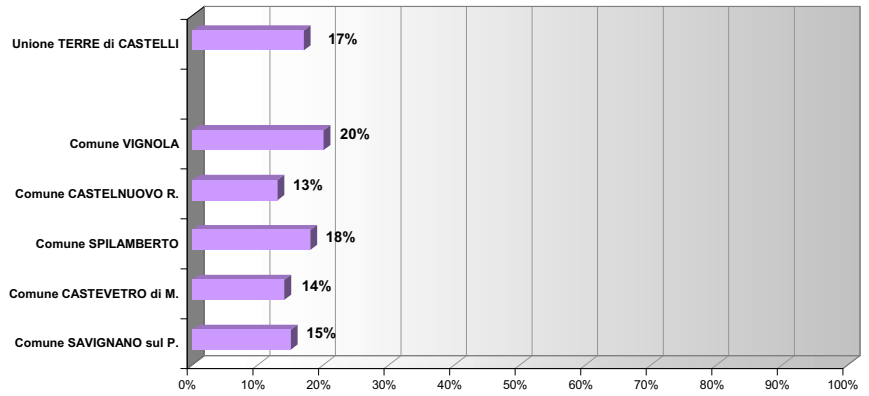
valore % di GRUPPI di tesserati / 100 tesserati in UNIONE
gruppi: NUOTA, CORRI, PEDALA, GIOCA a PALLA e TIENITI in FORMA



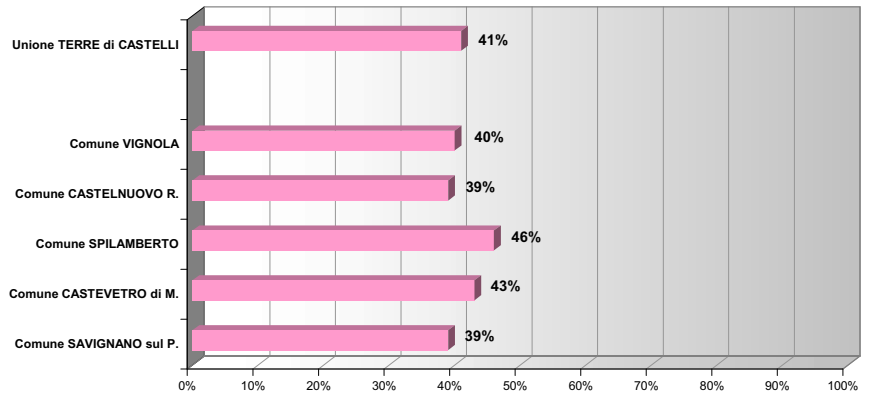
valore % delle TIPOLOGIE di tessere / 100 tesserati in UNIONE
gruppo: AGENZIE



valore % dei TESSERATI / 100 residenti in COMUNE
gruppo: TESSERATI



valore % dei TESSERATI donne / 100 tesserati in COMUNE
per il gruppo: DONNE



6. LINEE GUIDA per il piano Provinciale dello SPORT Quale SPORT per il futuro?

6.1. Perché il QUADRO CONOSCITIVO del sistema sportivo INTERCOMUNALE (gestioni associate di Comuni: Unioni, Associazioni, Comunità Montane)

Premessa

Per riformare il sistema sportivo e per parlare di impianti sportivi per il futuro è necessario innanzitutto studiare il sistema sportivo per conoscerlo

È importante redigere il QUADRO CONOSCITIVO DEL SISTEMA SPORTIVO INTERCOMUNALE.

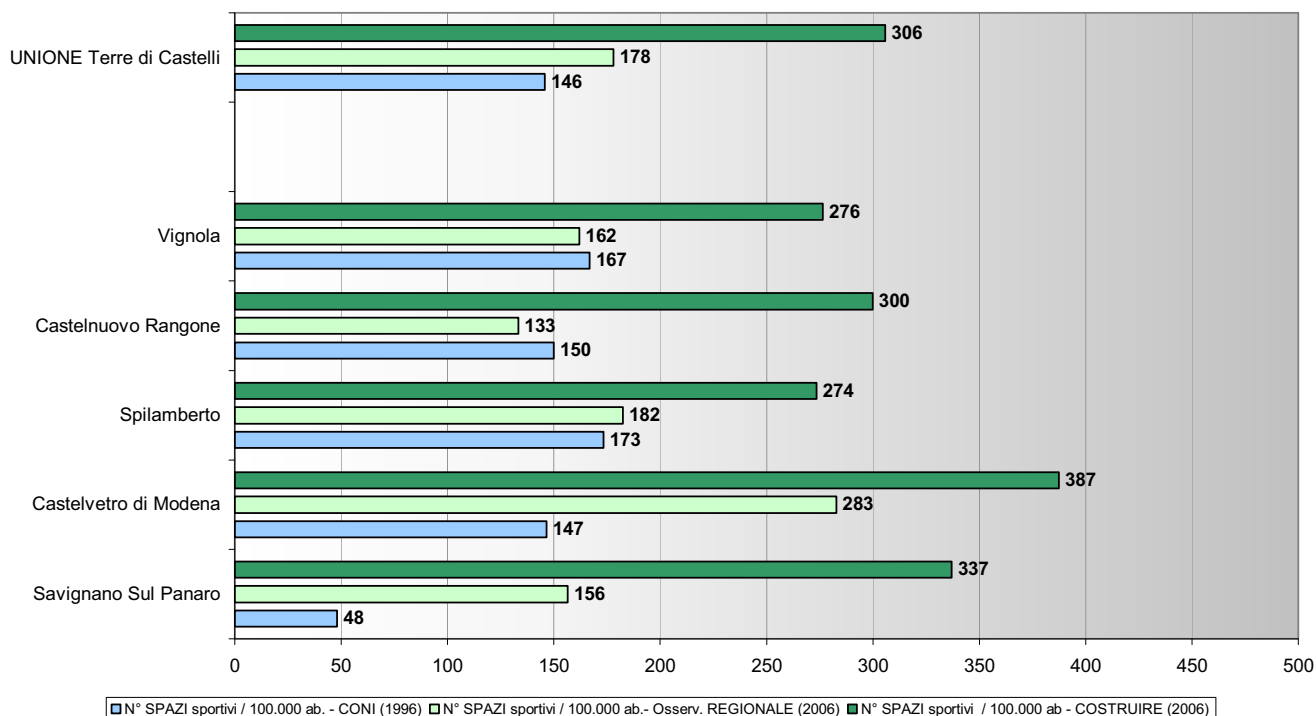
Per capirne l'importanza ricordiamo il risultato del calcolo dell'indice

- "SPAZI / 100.000 ab." per i Comuni dell'UNIONE Terre di Castelli (Modena) e per ognuna delle 3 fonti
- censimento nazionale degli impianti sportivi (CONI 1996)
- censimento regionale degli impianti sportivi (Osservatorio Reg. 2006)
- censimento visivo degli impianti sportivi (censimento visivo 2006)

Per rendere il dato di sintesi confrontabile, nel calcolo abbiamo contato ogni spazio sportivo e una volta sola ogni "gruppo di spazi uguali", così come fatto dal censimento regionale degli impianti sportivi.

A seguire il grafico elaborato:

numero SPAZI / 100.000 ab - UNIONE Terre di Castelli
dati CONI (1996) a confronto con Osservatorio REGIONALE (2006) e COSTRUIRE (2006)



Dal risultato si deduce che l'analisi della situazione relativa alla consistenza degli impianti sportivi risulterebbe inattendibile se basata sulle fonti esistenti (CONI e Osservatorio Regionale dello Sport).

Per questo è importante, innanzitutto, redigere il QUADRO CONOSCITIVO DEL SISTEMA SPORTIVO INTERCOMUNALE.

Il quadro conoscitivo e il documento preliminare del sistema sportivo territoriale

È l'indagine sul sistema sportivo intercomunale (gestioni associate di comuni: Unioni di comuni, Associazioni di comuni e Comunità montane) o comunale (grandi comuni), per la pianificazione dello sport unitamente alla pianificazione territoriale e urbanistica, ed al fine di predisporre il quadro conoscitivo e il documento preliminare del sistema sportivo territoriale all'interno del piano strutturale intercomunale o comunale (PSC) - ricognizione effettuata ed integrata con i dati provinciali e regionali

Le fasi

- FASE 1 - QUADRO CONOSCITIVO territoriale
- FASE 2 - QUADRO CONOSCITIVO generale
- FASE 3 – Linee GUIDA di DOCUMENTO PRELIMINARE

Il piano comunale

La Regione disciplina la tutela e l'uso del territorio.

Il PIANO COMUNALE è uno strumento di pianificazione urbanistica generale che deve essere predisposto dal Comune per delineare le scelte strategiche di assetto e sviluppo del proprio territorio.

Per la formazione del Piano Comunale è bene prevedere la redazione di:

- un QUADRO CONOSCITIVO (organica rappresentazione e valutazione dello stato del territorio e dei processi evolutivi che lo caratterizzano)
- un DOCUMENTO PRELIMINARE (indicazioni riguardo agli obiettivi generali che si intendono perseguire con il piano ed alle scelte strategiche di assetto del territorio)

Consolidati e condivisi in sede di CONFERENZA DI PIANIFICAZIONE gli obiettivi generali (contenuti nel Documento Preliminare) che si intendono perseguire con il PIANO COMUNALE, si passa poi alla redazione del piano vero e proprio.

Questo viene adottato dal Consiglio Comunale e in seguito, scaduti i termini temporali per le osservazioni degli enti, associazioni e cittadini direttamente interessati, viene approvato.

Successivamente vengono redatti gli strumenti operativi del piano (il regolamento urbanistico ed edilizio e il piano operativo comunale)

La pianificazione sportiva

Anche la pianificazione dello sport rientra nella funzione e negli obiettivi della pianificazione territoriale e urbanistica.

Gli impianti sportivi possono rientrare nelle definizioni di:

- **ATTREZZATURE e SPAZI COLLETTIVI sportivi** - è il complesso degli impianti, opere e spazi attrezzati pubblici, destinati a servizi sportivi di interesse collettivo, necessari per favorire il migliore sviluppo della comunità e per elevare la qualità della vita individuale e collettiva
- **POLI FUNZIONALI SPORTIVI** - sono ambiti identificabili per dimensione spaziale ed organizzazione morfologica unitaria, ad alta specializzazione sportiva (ma anche ricreativa) e caratterizzati dalla forte attrattività di un numero elevato di persone e da un bacino d'utenza di carattere sovracomunale

Attrezzature e spazi collettivi così come i Poli funzionali sportivi sono oggetto sia della pianificazione provinciale che di quella comunale.

Il quadro conoscitivo del sistema sportivo

È necessario provvedere ad una organica rappresentazione e valutazione dello SPORT.

Per questo proponiamo di:

- **CENSIRE ANALITICAMENTE** tutte le ATTREZZATURE, gli SPAZI COLLETTIVI e i POLI FUNZIONALI sportivi esistenti sul territorio intercomunale, mediante la riorganizzazione dei dati pervenuti dagli osservatori dello sport Provinciale e Regionale ed anche dal censimento CONI
- **CENSIRE VISIVAMENTE** tutte le ATTREZZATURE, gli SPAZI COLLETTIVI e i POLI FUNZIONALI sportivi esistenti sul territorio intercomunale, mediante ricognizioni e sopralluoghi
- **MISURARE** tutte le ATTIVITA' SPORTIVE praticate sul territorio intercomunale, mediante incontri con le consulte comunali dello sport e con tutte le società sportive praticanti

Per la definizione degli obiettivi e dei contenuti del Piano Intercomunale o Comunale, la ricognizione effettuata sul SISTEMA SPORTIVO territoriale dovrà poi essere integrata con i DATI SOVRACOMUNALI.

Per questo proponiamo di:

- **RELAZIONARE** sui NUMERI dello SPORT (impianti sportivi e praticanti) a livello Provinciale, Regionale e anche Nazionale
- **RELAZIONARE** su lo SPORT che CAMBIA (comportamenti emergenti e nuove tendenze della pratica sportiva)

Il documento preliminare

Per il DOCUMENTO PRELIMINARE Intercomunale o Comunale, proponiamo di redigere le LINEE GUIDA sulle scelte strategiche di ASSETTO e SVILUPPO del SISTEMA SPORTIVO territoriale.

6.2. non più sport per tutti ma SPORT di TUTTI per TUTTA la VITA – il Progetto MOVIMENTO (nuota, corri, pedala, gioca a palla e tieniti in forma)

Lo sport può essere osservato da diverse angolazioni che assieme formano i vari elementi del sistema sportivo di un paese.

La pratica sportiva agonistica (quella legata ai modelli culturali degli sport olimpici per intenderci) è in una situazione che potremo definire di stallo, se non di aperta flessione.

È sicuramente in aumento la pratica sportiva intesa come ricerca del benessere fisico, cura del proprio corpo, rapporto immediato con la natura.

Insieme alle discipline, variano enormemente anche le modalità e i luoghi della pratica.

L'ambiente in particolare è diventato l'impianto sportivo preferito da milioni di persone, dal parco sotto casa, ai laghi, ai fiumi, al mare, alla montagna.

Dobbiamo però riflettere sulle zone d'ombra: ne citiamo una, quella dei giovani, cioè quella relativa ai molti giovani che a 16-18 anni hanno già abbandonato la pratica, mentre altri, troppi, sono del tutto sedentari.

Per passare dallo sport per tutti allo sport di tutti e per tutta la vita, dobbiamo mettere al "centro" le attività sportive a basso gesto tecnico, cioè quelle che ci accompagnano per tutta la vita: "nuota, corri e pedala".

Portare al "centro" le attività a basso gesto tecnico, significa promuovere il "nuota, corri e pedala" nella "palestra ambiente" e nelle "palestre in acqua e fuori acqua".

Nuotare, correre e pedalare sono le attività che tutti i bambini piccoli prediligono e che praticano spesso in ambiente naturale.

È attraverso il gioco-sport che il bambino può mantenere l'attitudine alla pratica del "nuota, corri e pedala" pur avvicinandosi ai giochi con le "palle".

È una nuova cultura che va implementata sin dall'infanzia, in modo tale che all'abbandono della pratica sportiva con le "palle", coincidente tradizionalmente con l'adolescenza, ci sia un rientro nel "nuota, corri e pedala" e non si debba più aspettare il richiamo del medico in età adulta.

I giochi con le "palle" dovranno divenire solo una parentesi della vita sportiva individuale.

All'abbandono delle "palle" dobbiamo mantenerci in forma continuando a nuotare, correre e pedalare.

È necessario intervenire nella scuola e nelle società sportive, creando percorsi per assimilare l'attitudine alla pratica delle attività a basso gesto tecnico

È per questi motivi che vorremmo lanciare il "progetto MOVIMENTO"
















Il "progetto MOVIMENTO" è per imparare a nuotare correre e pedalare oggi per il domani, per me e per la spesa (pubblica e privata).

Il "progetto MOVIMENTO" è per una corretta postura, per il controllo del peso, per una buona resistenza di "fondo", per rimanere in forma.

A seguire la rappresentazione "politica" del progetto MOVIMENTO:

29.1 Progetto Politico - Imparare a nuotare, correre e pedalare oggi per il domani, per me e per la spesa

Le età della vita

							
Fascia 0-3	Fascia 4-6	Fascia 7-9	Fascia 10-14	Fascia 15-18	Fascia 19-25	Fascia 26-59	Fascia 60 e oltre
 Inoltre nuotando.	 Acqua, corsa e nuoto per fare sport giocando.	 Nel gioco allo sport	 Dal singolo al gruppo, gli sport con la palla.	 Un periodo cruciale, o ci si specializza o si abbandona.	 Ci si arriva al vertice o si passa a un altro sport.	 Torniamo in forma.	 e continuiamo a nuotare, pensare e pedalare.

per una corretta postura e per il controllo del peso

per una buona resistenza al fondo

per rimanere in salute

"Nuota, corri, pedala, gioca a palla e tieniti in forma" per ogni comune d'Italia.



COSTRUIRE in PROJECT srl
 Via...
 Tel. 02 76 54 23 - Fax 02 76 54 24
 www.costruireinproject.it

Proprietà e Copyright di COSTRUIRE in Project S.r.l. - disegni tutelati dai diritti sulle opere d'ingegno (art. 2678)
 Ogni UTILIZZO/PRODUZIONE è vietato e perseguibile secondo i termini di legge

6.3. non più impianti sportivi ma POLI funzionali del DISPLAY e del PLAY

Rilanciamo lo slogan: NON PIÙ IMPIANTI SPORTIVI

- ma POLI funzionali del DISPLAY
- e POLI funzionali del PLAY

POLI funzionali del DISPLAY

- Definiamo POLI funzionali del DISPLAY gli impianti sportivi ad ALTA PRESTAZIONE e per il PUBBLICO SPETTACOLO.
- I POLI funzionali del DISPLAY debbono essere INTERCOMUNALI ed essere collocati in modo strategico sui territori.
- I POLI funzionali del DISPLAY debbono servire più SQUADRE per GARE.

POLI funzionali del PLAY

- Definiamo POLI funzionali del PLAY gli impianti sportivi di BASE e SOCIO-RICREATIVI
- I POLI funzionali del PLAY debbono essere COMUNALI o di FRAZIONE/QUARTIERE ed essere collocati in modo “comodo” sui territori.
- I POLI funzionali del PLAY debbono servire le SINGOLE PERSONE e più SQUADRE per gli ALLENAMENTI.

I POLI funzionali del PLAY per il progetto MOVIMENTO

Il progetto MOVIMENTO “nuota, corri, pedala, gioca a palla e tieniti in forma” si attua mediante gli impianti sportivi del PLAY e non del display.

Un POLO del PLAY è formato dagli impianti sportivi esistenti o anche da riqualificare o di nuova previsione costruttiva, equamente distribuiti sul territorio in modo COMODO, ma idealmente dotati di un’unica “TESTA pensante”, della stessa “PORTA di ingresso” e unici “SERVIZI”

È il progetto MOVIMENTO unitamente allo STANDARD di QUALITÀ raggiunto nell’erogazione dei servizi sportivi alla persona, che renderà univocamente riconoscibile un polo del play.

L’impianto sportivo DOMINANTE, per un POLO del PLAY non è più il campo calcio ma la PALESTRA IN ACQUA.

Alla palestra in acqua andrà “incollata” la PALESTRA FUORI ACQUA, costituita da ambienti in affaccio all’acqua e destinati alla ginnastica libera su macchine cardiovascolari quali la cyclette e il tapisroulant.

La palestra in acqua e fuori acqua, unitamente all’apertura dei SERVIZI (spogliatoi, parcheggi, sale di attesa, ristoro e socializzazione) sulla PALESTRA AMBIENTE, formerà il “NUOTA, CORRI, PEDALA e TIENITI in FORMA”.

I “GIOCHI CON LE PALLE” così come anche altri “giochi del play” saranno “ATTRATTI” dagli STANDARD di QUALITÀ raggiunti nell’erogazione dei servizi sportivi alla persona della palestra in acqua e fuori acqua.

L'attrazione "sui giochi con le palle" potrà divenire anche fisica, nel caso di nuovi impianti, e allora si potranno pensare strutture leggere e polivalenti e anche polifunzionali, che potranno utilizzare gli stessi ingressi/servizi della palestra in acqua e fuori acqua.

Collegare la palestra in acqua e fuori acqua con la palestra ambiente non è sufficiente.

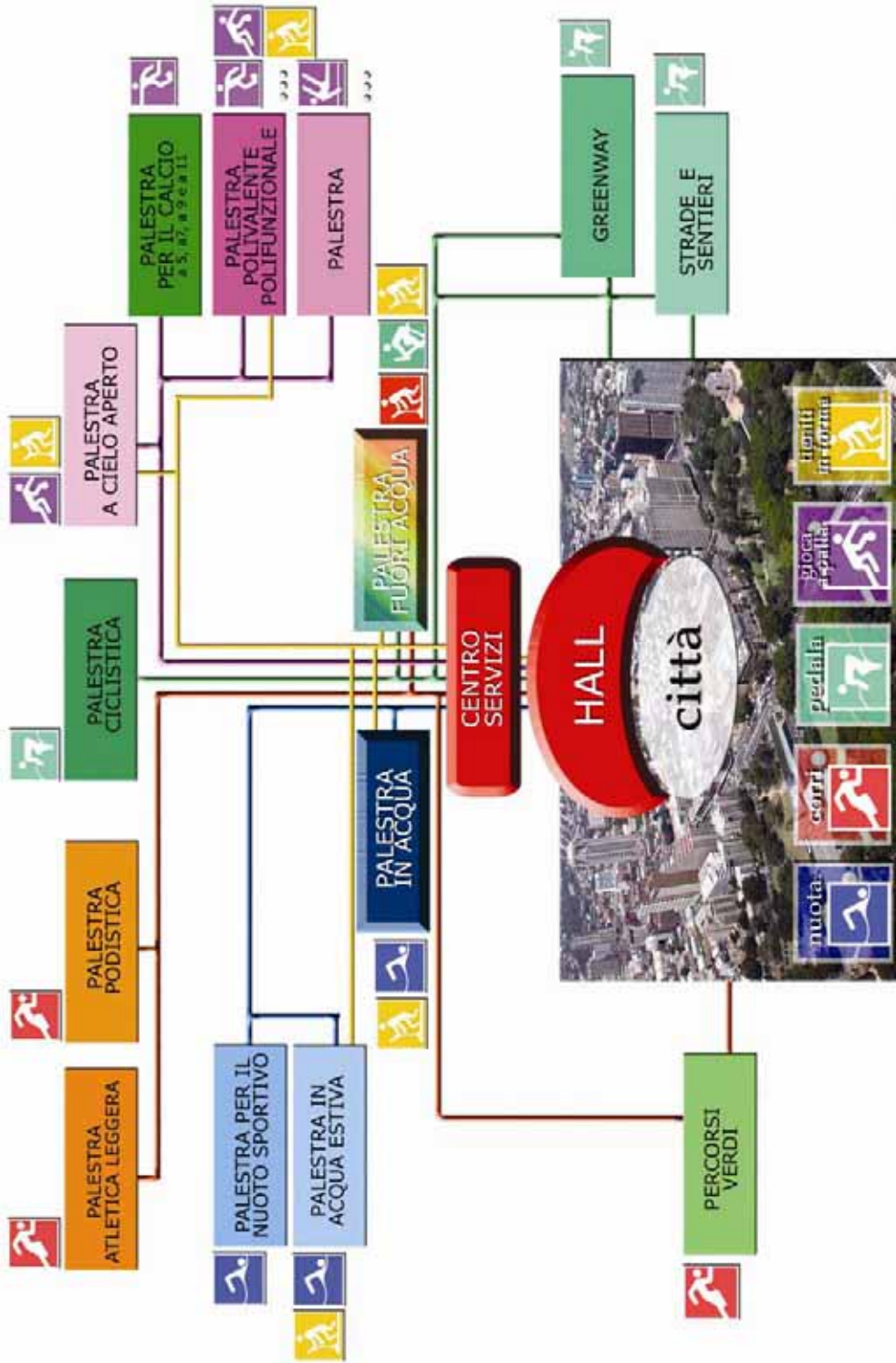
Un collegamento altrettanto importante è tra la CASA, la SCUOLA e il progetto MOVIMENTO.

Saranno proprio i COLLEGAMENTI i migliori SPAZI SPORTIVI che verranno utilizzati per lo SPORT di TUTTI.

Questo è il progetto MOVIMENTO del nuota, corri, pedala, gioca a palla e tieniti in forma.

A seguire la rappresentazione "politica" del progetto movimento:

29.1.3 Progetto Politico - Imparare a nuotare, correre e pedalare oggi per il domani, per me e per la spesa



"Nuota, corri, pedala, gioca a palla e tieniti in forma" per ogni comune d'Italia



COSTRUIRE
in Project

COSTRUIRE IN PROJECT S.r.l.
Via Hoeche 2, 41017 Sorchereto MO
Tel. 052.263422 Fax. 052.263423
www.costruireinproject.it

Proprietà e Copyright di COSTRUIRE in Project S.r.l.; disegni tutelati dai diritti sulle opere d'ingegno (art. 257B)
Cogn. UTILIZZAZIONE/PRODUZIONE e vendita e perseguibile secondo i termini di legge

6.4. i POLI del PLAY per la RACCOLTA dell'ABBANDONO dalle PALLE

Rilanciamo gli slogan:

- non più sport per tutti ma SPORT di TUTTI per TUTTA la VITA
- non più impianti sportivi ma POLI funzionali del DISPLAY e del PLAY

è per questo che parliamo di progetto MOVIMENTO: nuota, corri, pedala, gioca a palla e tieniti in forma.

Il progetto MOVIMENTO si attua mediante i POLI funzionali sportivi del PLAY.

Nei POLI del PLAY portiamo al "CENTRO" le attività sportive a basso gesto tecnico, cioè quelle che ci possono accompagnare per tutta la vita: il nuotare, correre e pedalare.

I giochi con le palle costituiscono solo una parentesi della vita sportiva individuale.

Per l'incontro con le palle (verso i 6-8 anni di vita) dobbiamo prepararci con controllo del peso e della postura.

Durante il gioco con palle (tra gli 8-18 anni di vita) dobbiamo mantenere una buona resistenza di fondo.


È per questo che "nuotare, correre e pedalare" è importante farlo, prima e durante il gioco con le palle.



Ma soprattutto, la pratica sportiva a basso gesto tecnico ci permetterà di mantenerci in forma all'abbandono delle palle, continuando a nuotare, correre e pedalare.

È per questo che i POLI del PLAY si dovranno caratterizzare per la RACCOLTA dell'ABBANDONO dalla PALLE.

È così che riusciremo a contrastare quella zona d'ombra, molto grave, relativa ai molti giovani che a 16-18 anni hanno già abbandonato la pratica sportiva, mentre altri, troppi, sono del tutto sedentari.

A seguire una rappresentazione "politica" del progetto per la raccolta dell'abbandono dalle palle:

FASCIA D'ETA' 21-22			
FASCIA D'ETA' 19-20			
FASCIA D'ETA' 17-18			
FASCIA D'ETA' 15-16			
FASCIA D'ETA' 13-14			
FASCIA D'ETA' 11-12			
FASCIA D'ETA' 9-10			
FASCIA D'ETA' 7-8			
FASCIA D'ETA' 5-6			
FASCIA D'ETA' 0-4			

FASCIA D'ETA' 21-22			
FASCIA D'ETA' 19-20			
FASCIA D'ETA' 17-18			
FASCIA D'ETA' 15-16			
FASCIA D'ETA' 13-14			
FASCIA D'ETA' 11-12			
FASCIA D'ETA' 9-10			
FASCIA D'ETA' 7-8			
FASCIA D'ETA' 5-6			
FASCIA D'ETA' 0-4			

6.5. non solo CALCIO ma più DONNA

Nel passato le preferenze “politiche” accordate agli uomini sportivi hanno sempre superato di molto quelle delle donne.

Nel passato gli uomini praticavano sport molto più delle donne.

Oggi non è più così.

Ecco alcuni dati, per genere MASCHILE e poi FEMMINILE, per i praticanti CONTINUATIVI (quelli che praticano sport con continuità):

- i praticanti MASCHI sono il 17,7% della popolazione italiana e il 63,1% del totale praticanti (con una progressiva riduzione dei praticanti maschi rispetto al totale praticanti)
- le praticanti FEMMINE sono il 10,3% della popolazione italiana e il 36,9% del totale praticanti (con un progressivo aumento delle praticanti femmine rispetto al totale praticanti)
- per i MASCHI, il “nuota-corri-pedala e tieniti in forma” raggiunge il 36,5% sul totale delle discipline praticate
- per le FEMMINE, il “nuota-corri-pedala e tieniti in forma” raggiunge il 64,4% sul totale delle discipline praticate
- per i MASCHI, le 2 discipline più cresciute sono: “altri sport” o sport in ambiente (+ 57,4%) e sport acquatici (+ 46,5%)
- per le FEMMINE, le 2 discipline più cresciute sono: “altri sport” o sport in ambiente (+ 226,5%) e sport acquatici (+ 42,0%)

Le donne praticanti lo sport del PLAY hanno ormai raggiunto l'uomo.

Le donne però praticano in modo diverso dall'uomo.

Lo sport rosa è tra musica e acqua - un mondo che vede nell'armonia dei movimenti, nella musica, nella cura del corpo e nella ricerca del benessere i suoi punti di forza.

Ma oggi come nel passato si continuano a realizzare impianti sportivi per “soli uomini”

Si continua a spendere prevalentemente per il gioco del calcio.

Per capirne l'importanza riprendiamo alcuni grafici in sequenza:

Gli sport più amati dagli italiani – anno 2000

Prima di analizzare i dati ISTAT per poi elaborare la graduatoria degli “sport più amati dagli italiani”, è bene ricordare la prima regola di armonizzazione.

REGOLA 1)

La PRATICA FISICO-SPORTIVA degli italiani si misura con 3 fasce principali:

- i praticanti CONTINUATIVI (quelli che praticano sport con continuità)
- i praticanti PARZIALMENTE ATTIVI (praticanti saltuari + praticanti solo qualche attività fisica)
- i non praticanti o SEDENTARI (quelli che non praticano nessuna attività fisica nel tempo libero - vita sedentaria)

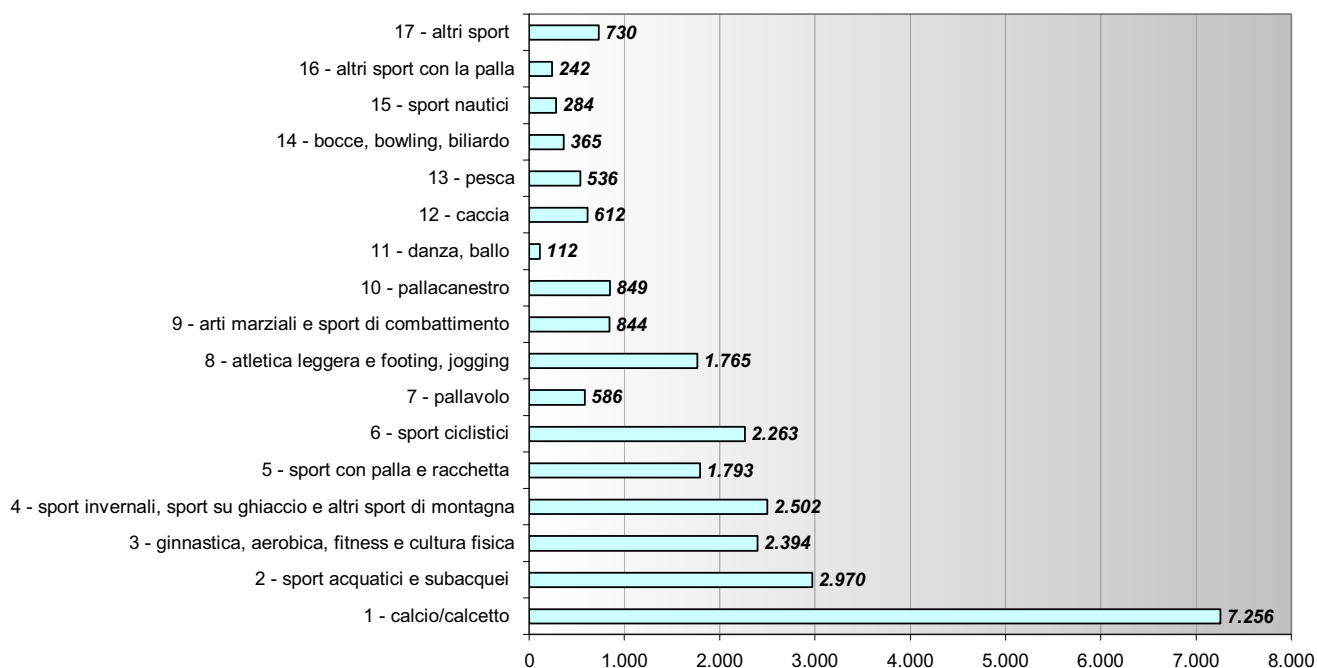
Per la sola valutazione delle discipline sportive più “amate dagli italiani” è corretto accorpare ai praticanti continuativi i praticanti saltuari, ottenendo così i praticanti SPORT:

- i praticanti SPORT (praticanti continuativi + praticanti saltuari)

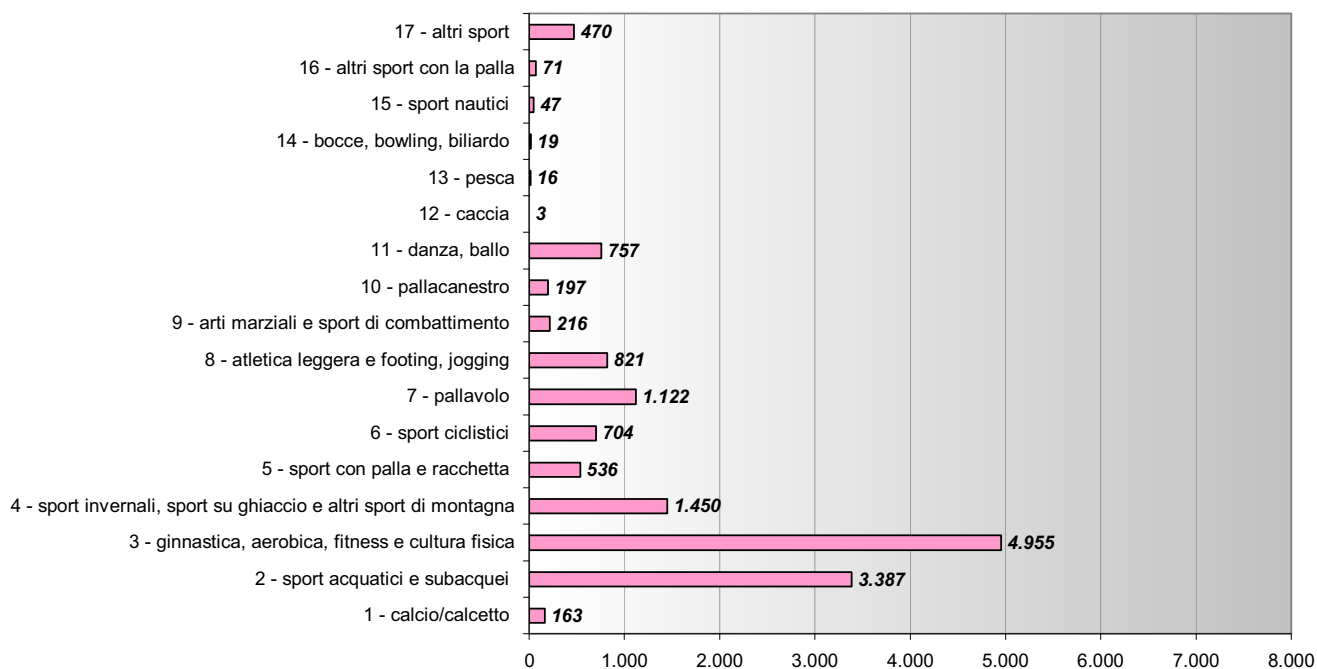
Pertanto è da tener presente per una corretta lettura dei grafici e delle tabelle/graduatoria degli “sport più amati dagli italiani”, che le elaborazioni sono fatte sui praticanti SPORT (quelli che praticano sport con continuità e in modo saltuario) e non più solo sui praticanti CONTINUATIVI.

Passiamo ai	grafici
della serie	ISTAT 2000
elaborati da	COSTRUIRE
per	praticanti SPORT (continuativi + saltuari)
per	gruppi di discipline sportive LISPO
per genere	maschile e femminile

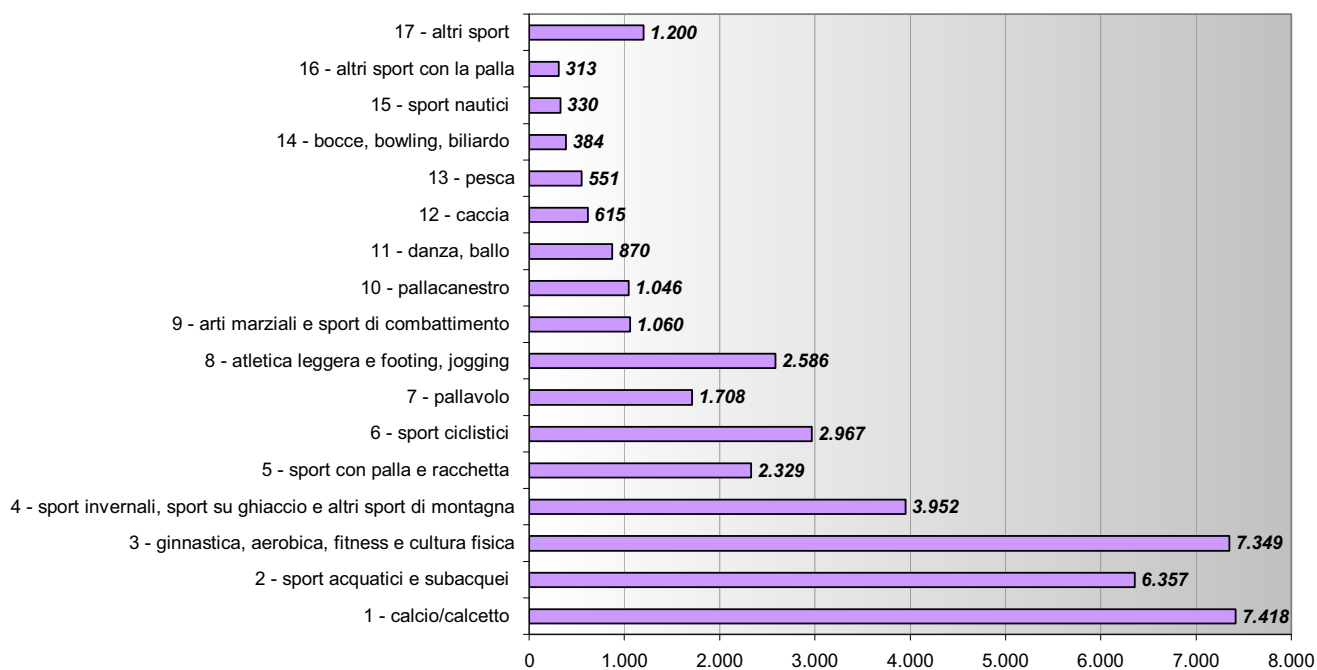
SPORT piú AMATI dagli ITALIANI (per "gruppi")
praticanti CONTINUATIVI + SALTUARI (anno 2000) / 100.000 ab. tutti
genere MASCHILE (totali: 26.101 coef. - 15.098.000 prat. - 26,1% pop. - 63,6% tot.prat.)



SPORT piú AMATI dagli ITALIANI (per "gruppi")
praticanti CONTINUATIVI + SALTUARI (anno 2000) / 100.000 ab. tutti
genere FEMMINILE (totali: 14.933 coef. - 8.638.000 prat. - 14,9% pop. - 36,4% tot.prat.)



SPORT più AMATI dagli ITALIANI (per "gruppi)
praticanti CONTINUATIVI + SALTUARI (anno 2000) / 100.000 ab. tutti
genere MASCHILE /FEMMINILE (totali: 41.034 coef. - 23.736.000 prat. - 41,0% pop.)



PROGETTO



MOVIMENTO



pedala

corri

nuota

"Nuota, corri e pedala" per ogni comune d'Italia



COSTRUIRE IN PROJECT
 Via Cassa 15 - 41057 Solanbetto (MO)
 Tel. 059/231724
 www.costruireinproject.it

Proprietà e Copyright di COSTRUIRE IN PROJECT S.r.l.: disegni tutelati dai diritti sulle opere d'ingegno (art. 2578)
 Ogni UTILIZZO RIPRODUZIONE è vietato e perseguibile secondo i termini di legge.


PROGETTO



MOVIMENTO



nuota



pedala



corri



"Nuota, corri e pedala" in ogni comune d'Italia!

COSTRUIRE
IN PROJECT

COSTRUIRE IN PROJECT srl
Via Cassa 15 - 41057 Solanbello (MO)
Tel. 059/231734
www.costruireinproject.it

Proprietà e Copyright di COSTRUIRE IN PROJECT S.r.l.: disegni tutelati dai diritti sulle opere d'ingegno (art. 2578)
Ogni UTILIZZO/PRODUZIONE è vietato e perseguibile secondo i termini di legge.

Progetto 1



K = costruire richiede
G = gestire offre
P_{ts} = il prezzo/contributo pubblico è
 prezzo da porre a base di confronto con il mercato
 per il P.E.F. - 1mq in + 1€ in - ed anche 1g in + 1€ in -

PALESTRA
in ACQUA



Piano Economico Finanziario per una nuova tipologia di CENTRO NATATORIO con ATTREZZO SPORTIVO
 da **25 mt a 6 corsie (vasca corta)**
 da realizzarsi mediante procedura tipo PROJECT FINANCING con società di progetto NON PROFIT
 da PROGETTARE sul TERRITORIO



COSTRUIRE IN PROJECT srl
 Via Casali 18, 41057 Solanoro (MO)
 T 059/79.54.22 F 059/79.57.34
 www.costruireinproject.it

Proprietà e Copyright di COSTRUIRE in Project S.r.l.; disegni tutelati dai diritti sulle opere d'ingegno (art. 2578)
 Ogni UTILIZZO/RIPRODUZIONE è vietato e perseguibile secondo i termini di legge.

Progetto 2



K = costruire richiede
G = gestire offre
P₁₅ = il prezzo/contributo pubblico è
 prezzo da porre a base di confronto con il mercato
 per il P.E.F. - 1mq in + 1€ in - ed anche 1q in + 1€ in -

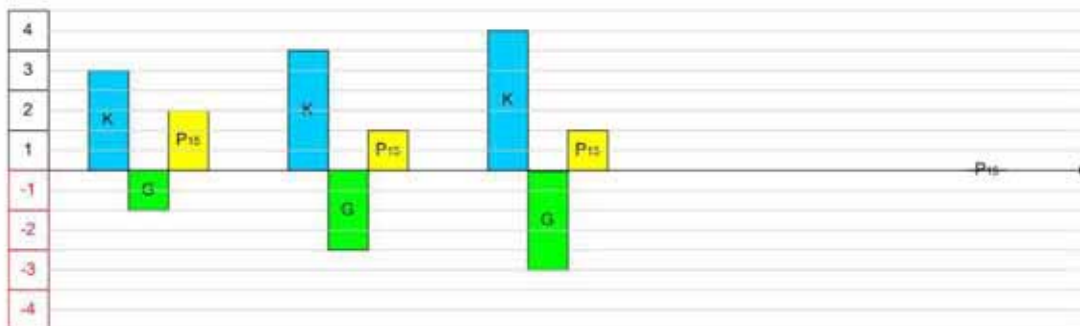
PALESTRA
in ACQUA

PALESTRA
in ACQUA
+
PALESTRA a
CIELO APERTO



Piano Economico Finanziario per una nuova tipologia di CENTRO NATATORIO con ATTREZZO SPORTIVO da 25 ml a 6 corsie (vasca corta) da realizzarsi mediante procedura tipo PROJECT FINANCING con società di progetto NON PROFIT da PROGETTARE sul TERRITORIO

Progetto 3



Piano Economico Finanziario per una nuova tipologia di CENTRO NATATORIO con ATTREZZO SPORTIVO da 25 ml a 6 corsie (vasca corta) da realizzarsi mediante procedura tipo PROJECT FINANCING con società di progetto NON PROFIT da PROGETTARE sul TERRITORIO



COSTRUIRE IN PROJECT srl
 Via Casali 18, 41057 Solanero (MO)
 T 059/79.54.22 F 059/79.57.34
 www.costruireinproject.it

Proprietà e Copyright di COSTRUIRE in Project S.r.l.: disegni tutelati dai diritti sulle opere d'ingegno (art. 2578)
 Ogni UTILIZZO/RIPRODUZIONE è vietato e perseguibile secondo i termini di legge.

Progetto 4

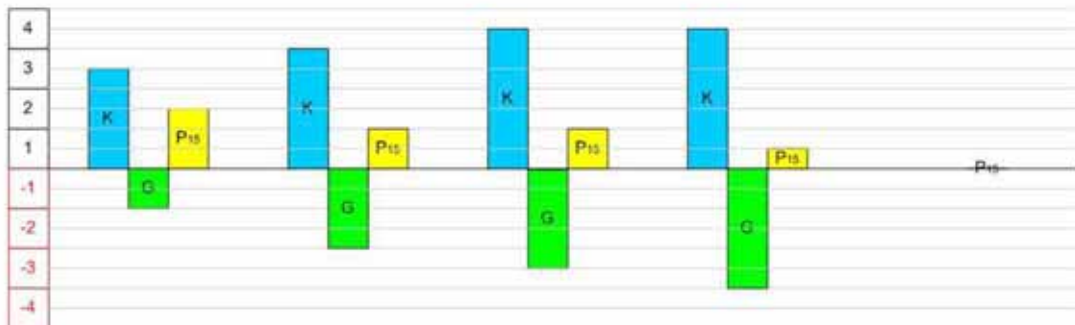


K = costruire richiede
G = gestire offre
P₁₅ = il prezzo/corributo pubblico è
 prezzo da porre a base di confronto con il mercato
 per il P.E.F. - 1mq in + 1€ in - ed anche 1g in + 1€ in -

PALESTRA
in ACQUA
+
PALESTRA a
CIELO APERTO
+
PALESTRA x IL
NUOTO
SPORTIVO
solo
ESTIVA
+
PALLONE
in magazzino

PALESTRA
in ACQUA
+
PALESTRA a
CIELO APERTO
+
PALESTRA x IL
NUOTO
SPORTIVO
+
l'uso sportivo nel
periodo Set-Mag
e ad un costo di
XX.000 €/anno

PALESTRA
in ACQUA
+
PALESTRA a
CIELO APERTO



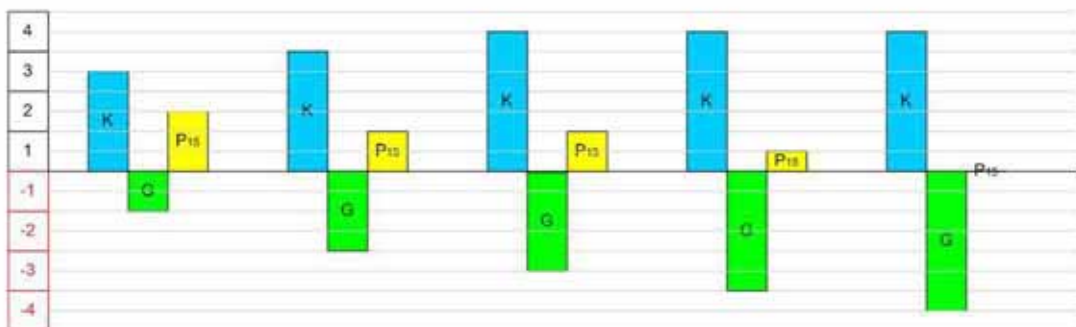
Piano Economico Finanziario per una nuova tipologia di CENTRO NATATORIO con ATTREZZO SPORTIVO da 25 ml a 6 corsie (vasca corta) da realizzarsi mediante procedura tipo PROJECT FINANCING con società di progetto NON PROFIT da PROGETTARE sul TERRITORIO



COSTRUIRE IN PROJECT srl
 Via Casali 18, 41057 Solanferro (MO)
 T 059/79.54.22 F 059/79.57.34
 www.costruireinproject.it

Proprietà e Copyright di COSTRUIRE in Project S.r.l.: disegni tutelati dai diritti sulle opere d'ingegno (art. 2578)
 Ogni UTILIZZO/RIPRODUZIONE è vietato e perseguibile secondo i termini di legge.

Progetto 5



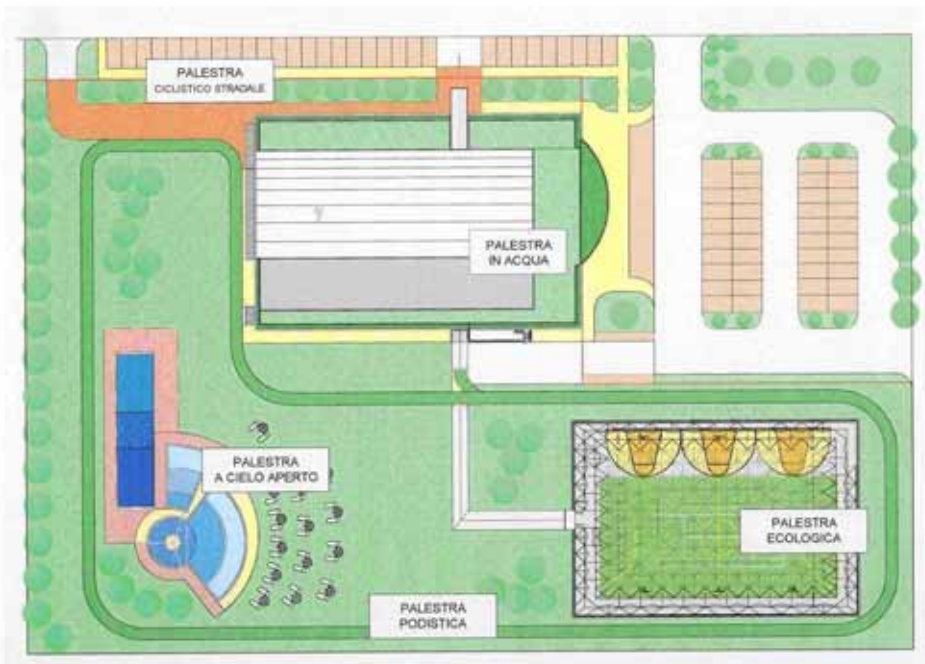
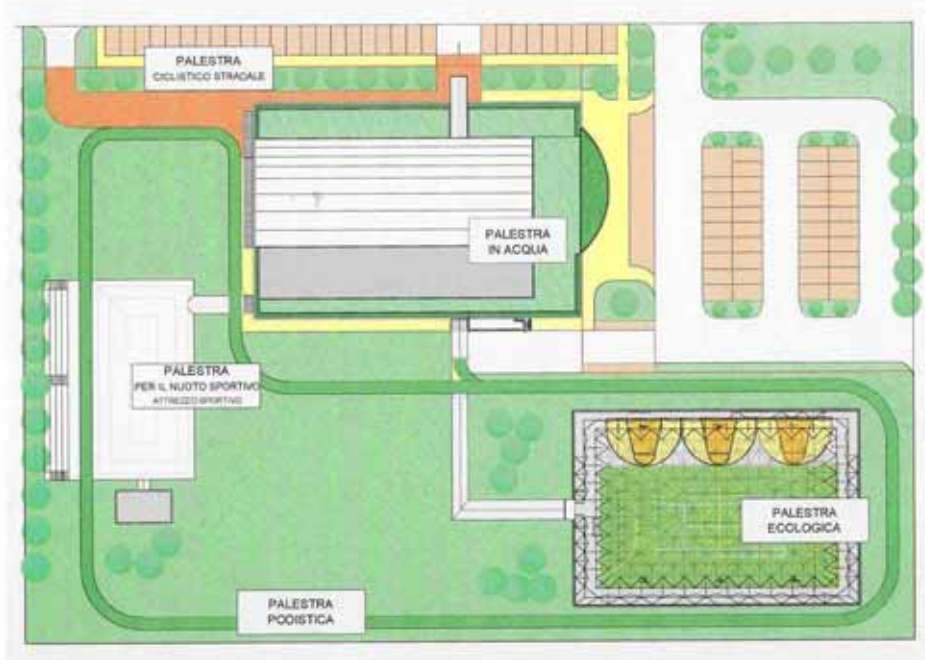
Piano Economico Finanziario per una nuova tipologia di CENTRO NATATORIO con ATTREZZO SPORTIVO da 25 ml a 6 corsie (vasca corta) da realizzarsi mediante procedura tipo PROJECT FINANCING con società di progetto NON PROFIT da PROGETTARE sul TERRITORIO



COSTRUIRE IN PROJECT srl
Via Casali 18, 41057 Solonfero (MO)
T 059/79.54.22 F 059/79.57.34
www.costruireinproject.it

Proprietà e Copyright di COSTRUIRE in Project S.r.l.: disegni tutelati dai diritti sulle opere d'ingegno (art. 2578)
Ogni UTILIZZO/RIPRODUZIONE è vietato e perseguibile secondo i termini di legge.

Progetto 6



COSTRUIRE
in project finance

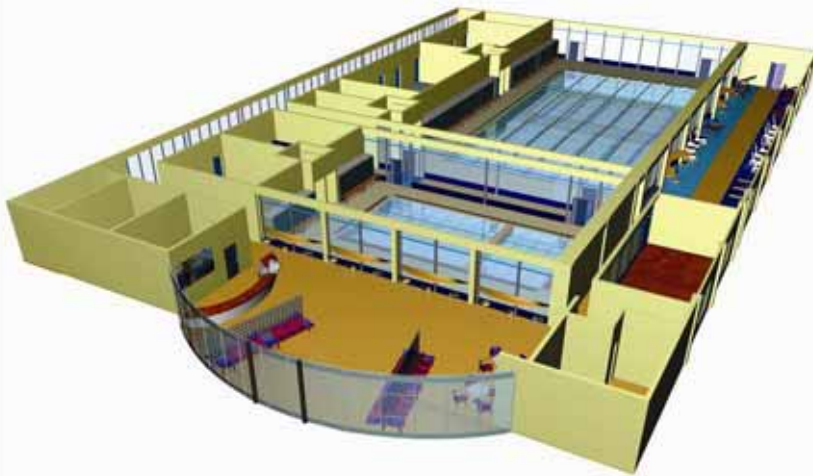
COSTRUIRE IN PROJECT srl
Via Casali 18, 41057 Solierberbo (MO)
T. 059/78.54.22 F. 059/78.57.34
www.costruireinproject.it

Proprietà e Copyright di COSTRUIRE in Project S.r.l.; disegni tutelati dai diritti sulle opere d'ingegno (art. 2576)
Ogni UTILIZZO/RIPRODUZIONE è vietato e perseguibile secondo i termini di legge.

LA PALESTRA IN ACQUA MULTIDISCIPLINATA



Il PROGETTO della PALESTRA in ACQUA (piscina) per ogni COMUNE ITALIANO



La STAZIONE - acquisto servizi e attesa



L'angolo ristoro - macchinette



La seduta della mamma



La PALESTRA attrezzata



LA PALESTRA A CIELO APERTO




"Palestra a Cielo Aperto" abbina alla pratica sportiva un'importante impronta ricreativa in cui si fondono sport, tempo libero e divertimento



Ginnastica in acqua e nuoto




Disco pub serale



Centro sportivo estivo





Calcetto su sabbia e altri giochi destrutturali



Fitness

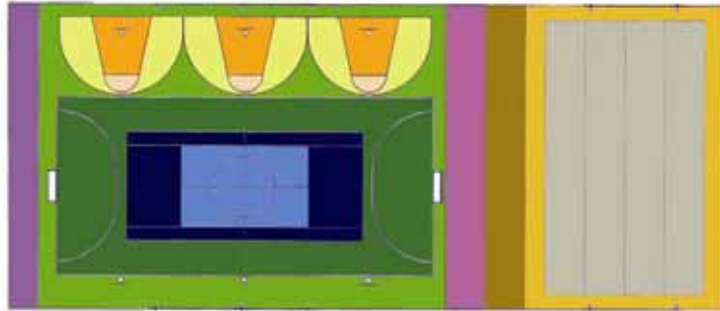


GIOCA E PARLA

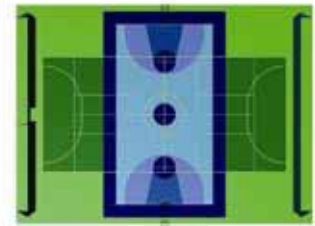


LE PALESTRE A RASO

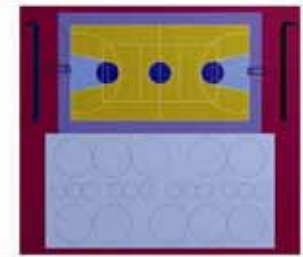
Palestra con spazi per il tennis, il calcetto, la pallacanestro (di allenamento e non) e le bocce.



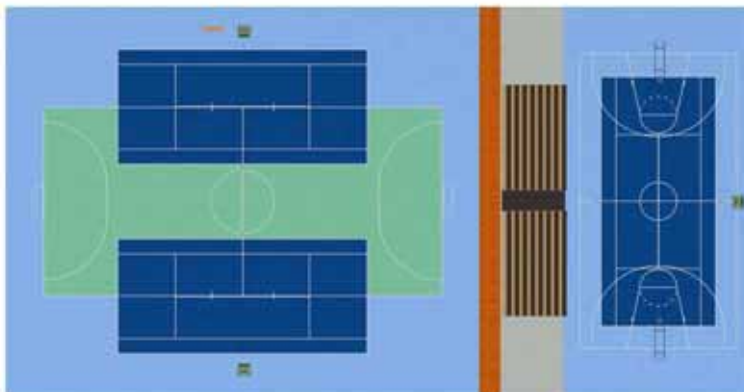
Calcetto, basket e due pallavolo



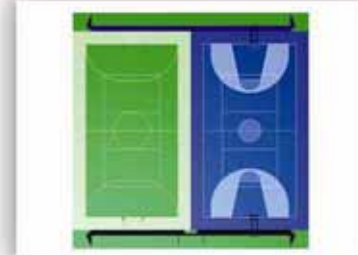
Pattinaggio, basket pallavolo



Palestra con tre campi da tennis, un calcetto e un campo da pallacanestro



Calcetto/pallavolo, basket/pallavolo



Calcetto, tennis, lunette per il basket



LA PALESTRA ECOLOGICA



La "palestra ecologica" è una grande palestra sportiva e ricreativa non riscaldata ma solamente deumidificata, aerata in modo naturale e per le pratiche sportive ad alta prestazione



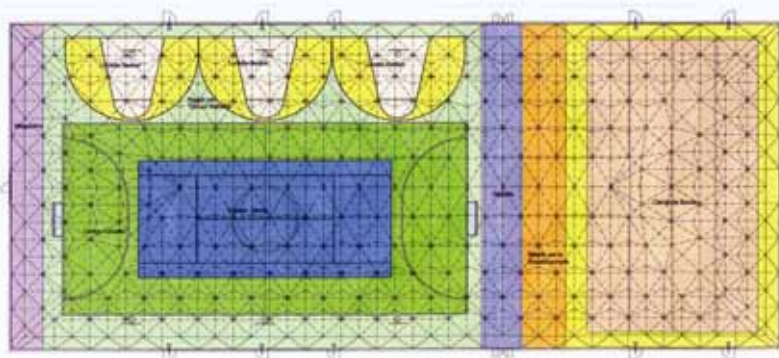
L'effetto LAMPADA



Doppio calcetto/tennis



Un'unica struttura per il tennis, il calcetto, le bocce e la pallacanestro



Impianto per il gioco della BOCCE



Attrezzature carrabili



LA PALESTRA BEN FATTA





La "palestra ben fatta" è composta da una grande area sportiva per la pallavolo, pallacanestro e calcetto, due coppie di spogliatoi, più una zona bar ristoro e una nuova tribuna a ballatoio sulla palestra



Accoglienza e controllo



Il bar con affaccio sulla piazza



La tribuna ballatoio



Spogliatoi doppi



LE PALESTRE PER IL CALCIO



Il campo da allenamento in terra battuta



Il blocco spogliatoi



Il campo primario con l'atletica leggera



Il calcio sintetico con campi trasversali



IL CENTRO SPORTIVO MULTIDISCIPLINA



Il "centro sportivo multidisciplina" è composto da 2 palestre in acqua, da palestre per il corpo libero ed il fitness, dalla zona cambio e dai circuiti per la bicicletta e la corsa (con possibile campo da calcio interno)



la palestra e la zona cambio



La piscina



La piscina multidisciplina



Zona cambio



Il triathlon per tutti



AREA PROGRAMMAZIONE E PIANIFICAZIONE TERRITORIALE

Servizio Pianificazione Territoriale e Paesistica

Servizio Pianificazione Urbanistica e Cartografica

Viale Martiri della Libertà, 34 - 41100 MODENA

Tel. 059 209 373 – Fax 059 209 398

<http://www.provincia.modena.it>

AREA PROGRAMMAZIONE E PIANIFICAZIONE TERRITORIALE **DOCUMENTI**

Raccolta di documenti dell'Area Programmazione e Pianificazione Territoriale della Provincia di Modena

Curatore: dott. Eriuccio Nora

1. L'attuazione della Legge Urbanistica Regionale n. 20/2000
Attività di sperimentazione e coordinamento della Provincia di Modena. *Gennaio 2005*
2. Il patrimonio informativo della Provincia di Modena
Rilevazione degli archivi esistenti presso l'Ente e dei sistemi informativi di riferimento. *Febbraio 2005*
3. L'integrazione delle politiche sanitarie e di pianificazione territoriale per uno sviluppo sostenibile
I supporti di ricerca e di valutazione
Esperienze sulla mobilità casa-scuola dei bambini e delle bambine di Argenta (FE), Bassano del Grappa (VI), Bolzano e Modena. *Marzo 2005*
4. Sviluppo urbano e previsioni urbanistiche in provincia di Modena attraverso i Piani Regolatori Generali dei Comuni – 1986 / 2003. *Aprile 2005*
5. Valutazione della sostenibilità per la provincia di Modena
Indicatori sociali, economici ed ambientali di "qualità della vita". *Maggio 2005*
6. Edifici ed abitazioni in provincia di Modena
Un'analisi dei dati censuari. *Settembre 2005*
7. La sostenibilità urbanistica ed edilizia in provincia di Modena
Gli incentivi proposti e le disposizioni normative adottate negli strumenti urbanistici. *Settembre 2005*
8. COS.E.BIO Costi Edificio BIOedile
Valutazione comparativa dei costi di un edificio in bioedilizia. *Ottobre 2005*
9. La qualità della vita nella percezione dei cittadini modenesi
Indagine demoscopica presso le famiglie residenti in provincia di Modena. *Novembre 2005*
10. Identità e riconoscibilità del paesaggio negli strumenti di pianificazione
La Provincia di Modena come laboratorio di nuove esperienze. *Novembre 2005*
11. Osservatorio Demografico 2004
La popolazione modenesi. I cittadini stranieri residenti. *Dicembre 2005*
12. Fenomeni e tendenze del sistema abitativo modenese
Rapporto Provinciale 2005. *Gennaio 2006*
13. Giardini storici e parchi urbani in provincia di Modena
Un patrimonio da conoscere, tutelare e frequentare. *Febbraio 2006* (DISPONIBILE ANCHE SU SUPPORTO DVD ROM)
14. P R O D E M :
studio di nuovi strumenti regolamentari degli enti locali atti ad agevolare l'applicazione di sistemi per il risparmio energetico e l'uso di fonti rinnovabili. *Marzo 2006* (DISPONIBILE ANCHE SU SUPPORTO CD ROM)
15. L'attuazione della Legge Urbanistica Regionale n. 20/2000
Attività di sperimentazione e coordinamento della Provincia di Modena. AGGIORNAMENTO GENNAIO 2006. *Marzo 2006* (DISPONIBILE SOLAMENTE SU SUPPORTO CD ROM)
16. Percorsi partecipati nella pianificazione d'area vasta
Atti del Workshop nazionale – Modena 17 febbraio 2006. *Settembre 2006* (DISPONIBILE ANCHE SU SUPPORTO CD ROM)
17. Strutture scolastiche della provincia di Modena
Criteri di bioedilizia ed efficienza energetica. *Ottobre 2006*
18. Quadro conoscitivo del sistema sportivo provinciale
Linee guida per il Piano Provinciale dello Sport. Quale sport per il futuro? *Novembre 2006*