

Istituti Superiori presenti nella provincia di Modena

Distretto 3 - Modena

Scuole Statali

LC "San Carlo"

LC "Muratori"

LS "Tassoni"

LS "Wiligelmo"

LSPP "Sigonio"

Istituto d'Arte "Venturi"

IIS "Cattaneo"

ITAS "Selmi"

ITC "Barozzi"

ITG "Guarini"

ITI "Corni"

IPIA "Corni"

Scuole Paritarie dell'Ente Locale

ITI "Fermi"

Scuole Paritarie Private

Istituto Paritario "Alighieri"

ITC e LS "Sacro Cuore"

ITC "A. Zanarini"

Distretto 1 - Carpi

Scuole Statali

Liceo Scientifico "Fanti"

ITI "L. da Vinci"

IIS "Meucci"

IPIA "Vallauri"

Distretto 2 - Mirandola

Scuole Statali

Liceo Scientifico "Morandi"

IIS "Calvi"

IIS "Luosi"

IIS "Galilei"

Distretto 7 -Castelfranco E.

Scuole Statali

IIS "Spallanzani"

Distretto 6 -Vignola

Scuole Statali

IIS "Levi"

IIS "Paradisi"

IIS "Spallanzani"

Distretto 5 - Pavullo n/F

Scuole Statali

IIS "Cavazzi"

IIS "Marconi"

Scuole Paritarie Private

Istituti Scolastici "A. Barbieri"

Distretto 4 - Sassuolo

Scuole Statali

IIS "Formiggini"

ITI "Volta"

ITCG "Baggi"

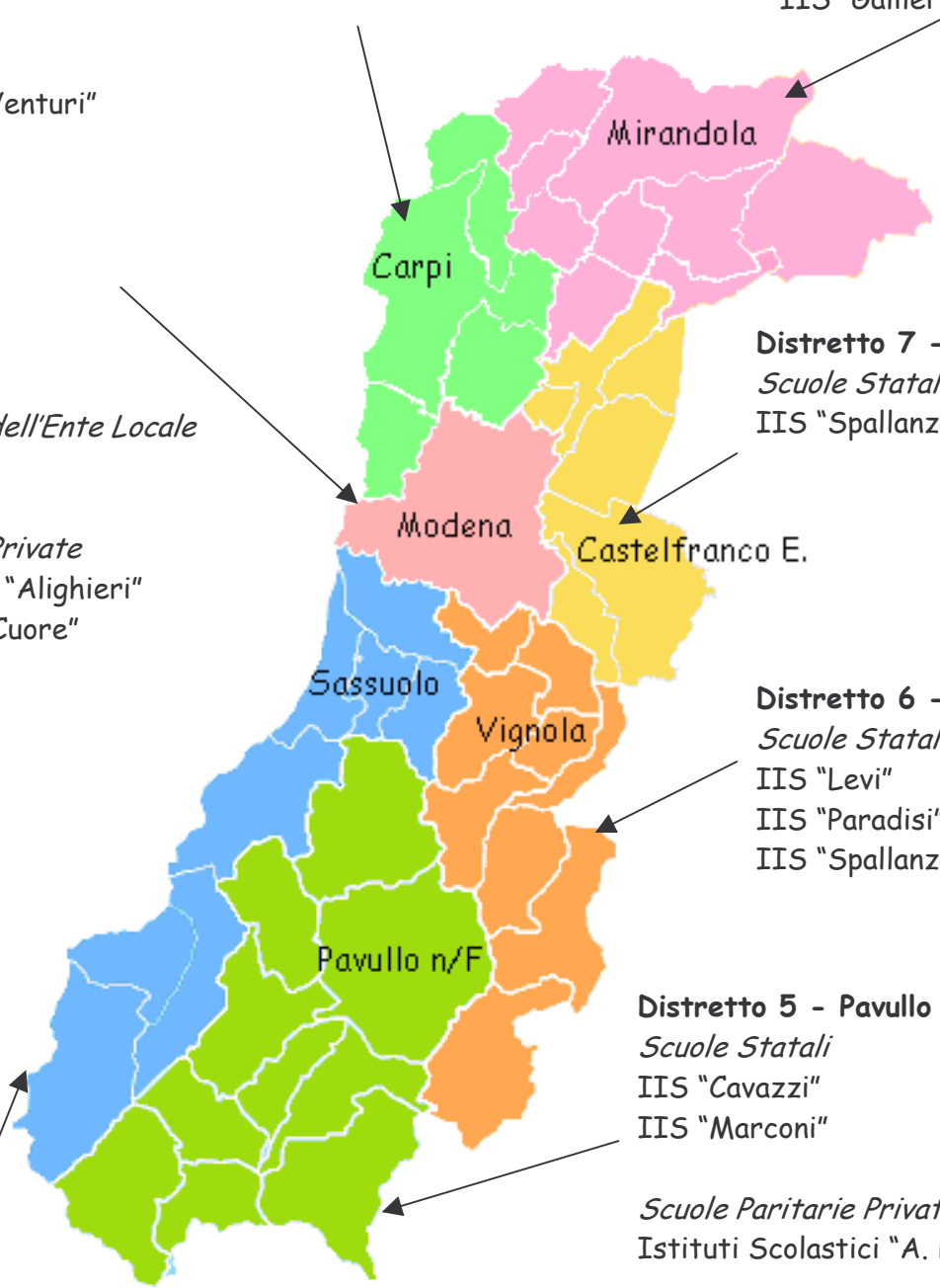
IPIA "Don Magnani"

IPIA "Ferrari"

IPCT "Morante"

Scuole paritarie private

Istituto Magistrale "Francescane della Immacolata"



RIEPILOGO PROVINCIALE DEGLI ABBANDONI NELLE S.M.S. SUDDIVISI PER DISTRETTI
Dati riferiti agli Anni Scolastici 1994/1995 e dal 1999/2000 al 2003/2004

Iscritti	1994/1995			1999/2000			2000/2001			2001/2002			2002/2003			2003/2004		
	M	F	T	M	F	T	M	F	T	M	F	T	M	F	T	M	F	T
Liceo Scientifico Fanti	2,2%	2,4%	4,6%	2,7%	1,6%	4,3%	1,1%	4,0%	5,1%	0,9%	2,7%	3,6%	1,0%	2,1%	3,1%	0,5%	1,4%	1,9%
IIS Meucci	1,5%	3,9%	5,4%	1,5%	1,9%	3,4%	1,7%	5,0%	6,7%	1,0%	2,7%	3,7%	1,4%	4,1%	5,5%	2,3%	4,2%	6,5%
ITI Leonardo da Vinci	5,0%	0,5%	5,5%	8,7%	0,6%	9,3%	10,7%	1,7%	12,4%	9,9%	2,3%	12,2%	5,7%	0,9%	6,6%	6,8%	0,9%	7,7%
IPIA Vallauri	5,9%	1,6%	7,5%	9,5%	3,9%	13,4%	10,9%	4,6%	15,5%	11,3%	3,2%	14,5%	11,4%	4,8%	16,2%	16,4%	1,7%	18,1%
Distretto 1 Carpi																		
IIS Calvi (Finale E.)	9,8%	2,2%	12,0%	6,0%	0,4%	6,4%	6,6%	1,5%	8,1%	5,7%	2,1%	7,8%	3,3%	1,8%	5,1%	4,2%	1,2%	5,4%
IIS Galilei	12,0%	0,7%	12,7%	8,3%	1,5%	9,8%	10,6%	1,5%	12,1%	9,1%	2,7%	11,8%	5,7%	1,8%	7,5%	4,6%	2,9%	7,5%
IIS Luosi	2,3%	4,2%	6,5%	0,9%	3,7%	4,6%	1,4%	6,6%	8,0%	0,5%	3,4%	3,9%	0,6%	2,7%	3,3%	1,2%	3,4%	4,6%
Liceo Scientifico Morandi	0,8%	0,6%	1,4%	0,8%	1,7%	2,5%	1,5%	1,9%	3,4%	2,8%	2,1%	4,9%	1,0%	1,4%	2,4%	1,9%	2,9%	4,8%
IPIA Spallanzani (S. Felice)			0,0%															
IPIA Corni (Finale E.)			0,0%															
Totale distretto 2 Mirandola																		
ITC Barozzi	2,0%	1,6%	3,6%	2,2%	3,9%	6,1%	2,0%	4,7%	6,7%	2,1%	5,9%	8,0%	1,6%	3,7%	5,3%	3,3%	4,4%	7,7%
IIS Cattaneo	1,5%	6,5%	8,0%	0,5%	12,2%	12,7%	0,6%	8,6%	9,2%	1,4%	9,0%	10,4%	1,5%	9,5%	11,0%	1,6%	8,5%	10,1%
ITI Corni	7,7%	0,8%	8,5%	6,6%	0,8%	7,4%	10,2%	0,9%	11,1%	7,8%	0,5%	8,3%	7,3%	0,7%	8,0%	6,2%	0,3%	6,5%
IPIA Corni	12,8%	0,4%	13,2%	16,0%	0,9%	16,9%	15,9%	1,0%	16,9%	10,5%	1,2%	11,7%	15,9%	1,0%	16,9%	12,3%	1,2%	13,5%
ITG Guarini	5,2%	1,1%	6,3%	5,2%	1,1%	6,3%	4,9%	1,3%	6,2%	4,7%	0,5%	5,2%	4,7%	0,8%	5,5%	6,8%	1,1%	7,9%
Liceo Classico Muratori	0,3%	1,2%	1,5%	1,2%	2,1%	3,3%	0,7%	3,3%	4,0%	0,5%	2,7%	3,2%	0,4%	0,4%	0,8%	0,5%	1,5%	2,0%
Liceo Classico S. Carlo	0,6%	1,5%	2,1%	2,3%	1,3%	3,6%	1,9%	2,5%	4,4%	1,8%	2,9%	4,7%	0,4%	0,2%	0,6%	0,9%	1,1%	2,0%
ITAS Selmi	0,9%	3,8%	4,7%	0,8%	3,5%	4,3%	1,8%	4,4%	6,2%	1,1%	3,0%	4,1%	1,3%	3,0%	4,3%	1,3%	3,0%	4,3%
LSPF Sigonio	0,4%	3,6%	4,0%	0,0%	2,8%	2,8%	0,9%	3,0%	3,9%	0,4%	4,4%	4,8%	0,5%	2,9%	3,4%	1,1%	2,4%	3,5%
Liceo Scientifico Tassoni	0,2%	0,3%	0,5%	2,5%	1,2%	3,7%	1,5%	1,5%	3,0%	1,4%	1,8%	3,2%	1,1%	1,4%	2,5%	0,4%	0,4%	0,8%
Istituto d'Arte Venturi	3,5%	3,3%	6,8%	4,1%	6,4%	10,5%	3,8%	7,8%	11,6%	3,8%	5,7%	9,5%	2,7%	3,7%	6,4%	2,0%	4,4%	6,4%
Liceo Scientifico Wiligelmo	2,3%	1,6%	3,9%	2,7%	1,8%	4,5%	1,5%	1,5%	3,0%	2,8%	0,7%	3,5%	0,7%	0,5%	1,2%	1,0%	0,6%	1,6%
Totale distretto 3 Modena																		
ITCG Baggi	2,2%	2,8%	5,0%	1,3%	3,0%	4,3%	3,3%	3,4%	6,7%	3,7%	3,8%	7,5%	1,6%	1,5%	3,1%	2,6%	2,6%	5,2%
IPIA Don Magnani	16,7%	0,0%	16,7%	11,8%	1,1%	12,9%	10,7%	2,2%	12,9%	10,3%	0,9%	11,2%	11,3%	1,1%	12,4%	10,9%	1,3%	12,2%
IPIA Ferrari (Maranello)	7,6%	0,0%	7,6%	14,2%	0,2%	14,4%	11,9%	0,0%	11,9%	12,5%	0,0%	12,5%	14,6%	0,0%	14,6%	17,3%	0,2%	17,5%
IIS Formigginì	1,2%	2,3%	3,5%	0,7%	1,3%	2,0%	0,8%	2,8%	3,6%	1,2%	2,9%	4,1%	0,2%	1,3%	1,5%	0,5%	1,4%	1,9%
IPCT Morante	0,2%	7,4%	7,6%	0,7%	7,6%	8,3%	2,0%	9,3%	11,3%	2,8%	8,8%	11,6%	2,7%	6,8%	9,5%	1,7%	9,6%	11,3%
ITI Volta	7,2%	0,2%	7,4%	9,7%	1,5%	11,2%	9,8%	1,6%	11,4%	10,9%	0,9%	11,8%	3,6%	0,3%	3,9%	2,8%	0,0%	2,8%
Totale distretto 4 Sassuolo																		
IIS Cavazzi	1,2%	2,7%	3,9%	4,8%	3,9%	8,7%	2,1%	4,0%	6,1%	0,5%	2,2%	2,7%	1,3%	3,6%	4,9%	1,7%	4,5%	6,2%
IIS Marconi	9,2%	0,4%	9,6%	8,6%	0,0%	8,6%	9,5%	0,6%	10,1%	15,2%	0,6%	15,8%	12,1%	0,3%	12,4%	13,5%	0,6%	14,1%
Totale distretto 5 Pavullo																		

RIEPILOGO PROVINCIALE DEGLI ABBANDONI NELLE S.M.S. SUDDIVISI PER DISTRETTI
Dati riferiti agli Anni Scolastici 1994/1995 e dal 1999/2000 al 2003/2004

Iscritti	1994/1995			1999/2000			2000/2001			2001/2002			2002/2003			2003/2004		
	M	F	T	M	F	T	M	F	T	M	F	T	M	F	T	M	F	T
IIS Paradisi	0,7%	1,5%	2,2%	2,6%	2,8%	5,4%	2,5%	3,2%	5,7%	2,7%	2,4%	5,1%	1,4%	1,3%	2,7%	2,2%	1,7%	3,9%
IIS Levi	11,2%	4,3%	15,5%	15,3%	1,1%	16,4%	15,9%	2,3%	18,2%	12,5%	5,4%	17,9%	9,3%	3,2%	12,5%	7,5%	5,4%	12,9%
IIS Spallanzani (Vignola e Montebelluno)	10,7%	2,5%	13,2%	7,6%	1,1%	8,7%	12,8%	5,6%	18,4%	3,2%	3,2%	6,4%	8,1%	3,3%	11,4%	10,8%	6,5%	17,3%
Totale distretto 6 Vignola																		
IIS Spallanzani (Castelfranco E.)	6,1%	1,9%	8,0%	8,4%	3,2%	11,6%	14,6%	1,4%	16,0%	6,7%	3,8%	10,5%						
Totale distretto 7 Castelfranco E.																		
IIS Spallanzani (complessivo)	8,5%	2,2%	10,7%	8,0%	2,1%	10,1%	13,8%	3,4%	17,2%	5,1%	3,5%	8,6%	8,1%	3,3%	11,4%	10,8%	6,5%	17,3%
ITI Fermi (Modena)	1,7%	0,3%	2,0%	3,3%	0,3%	3,6%	4,7%	0,4%	5,1%	6,2%	0,5%	6,7%	2,0%	0,4%	2,4%	1,0%	0,0%	1,0%
Totale scuola paritaria dell'ente locale																		
Liceo Scientifico Sacro Cuore (Modena)	4,1%	0,7%	4,8%	2,2%	0,0%	2,2%	1,5%	0,7%	2,2%	0,6%	0,0%	0,6%	1,2%	0,0%	1,2%	3,7%	0,0%	3,7%
ITC Sacro Cuore (Modena)	6,1%	0,4%	6,5%	2,2%	0,0%	2,2%	5,9%	1,7%	7,6%	1,8%	0,0%	1,8%	3,9%	2,0%	5,9%	1,1%	2,2%	3,3%
Ist. Mag. M. Immacolata (Palagano)	1,4%	15,5%	16,9%	0,0%	7,9%	7,9%	0,0%	3,9%	3,9%	0,0%	0,0%	0,0%	0,0%	6,8%	6,8%	1,7%	1,7%	3,4%
ITC Zanarini (Modena)	0,0%	1,7%	1,7%	6,7%	4,4%	11,1%	2,0%	4,1%	6,1%	17,7%	9,8%	27,5%	4,8%	6,5%	11,3%	1,7%	1,7%	3,4%
Liceo Scientifico Alighieri (Modena)	15,7%	2,5%	18,2%	13,8%	12,3%	26,1%	5,5%	1,8%	7,3%	1,9%	0,0%	1,9%	2,1%	4,3%	6,4%	2,7%	2,7%	5,4%
ITC Alighieri (Modena)	5,2%	3,7%	8,9%	5,8%	3,8%	9,6%	6,3%	4,8%	11,1%	12,7%	3,2%	15,9%	5,2%	1,7%	6,9%	4,0%	2,0%	6,0%
Liceo Sc. Barbieri (Pievepelago)				6,6%	3,1%	9,7%	0,0%	3,0%	3,0%	0,0%	5,0%	5,0%	5,0%	2,5%	7,5%	8,9%	4,4%	13,3%
ITC Barbieri (Pievepelago)				1,9%	0,0%	1,9%	2,0%	2,0%	4,0%	1,9%	0,0%	1,9%	8,6%	0,0%	8,6%	5,6%	0,0%	5,6%
Totale scuole paritarie private																		
Liceo Cl. Cardinal Morone (Modena)	0,0%	0,0%	0,0%	0,0%	0,0%	0,0%												
Scuola Mag. Maria Immacolata (Modena)	0,0%	15,4%	15,4%	0,0%	0,0%	0,0%												
Ist. Mag. Alighieri (Modena)	12,5%	25,0%	37,5%															
ITC Tiraboschi (Modena)	11,3%	1,9%	13,2%															
ITG Tiraboschi (Modena)	6,7%	0,0%	6,7%															
Liceo Linguistico Mercurio (Modena)	5,5%	9,2%	14,7%															
Ist. Mag./LSPP Cardinal Morone (Modena)	21,1%	21,1%	42,1%															
Totale scuole private (chiuse)																		

RIEPILOGO PROVINCIALE DEGLI STUDENTI ISCRITTI NELLE S.M.S. SUDDIVISI PER DISTRETTI
Dati riferiti agli Anni Scolastici 1994/1995 e dal 1999/2000 al 2004/2005

Iscritti	1994/1995			1999/2000			2000/2001			2001/2002			2002/2003			2003/2004			2004/2005		
	M	F	T	M	F	T	M	F	T	M	F	T	M	F	T	M	F	T	M	F	T
Liceo Scientifico Fanti	356	490	846	330	636	966	325	638	963	304	612	916	324	630	954	329	619	948	371	647	1.018
IIS Meucci	241	635	876	138	395	533	118	397	515	125	400	525	146	414	560	175	438	613	224	463	687
<i>ITC</i>	203	391	594	113	228	341	92	233	325	94	244	338	108	269	377	131	294	425	159	300	459
<i>IPCT</i>	38	244	282	25	167	192	26	164	190	31	156	187	38	145	183	44	144	188	65	163	228
ITI Leonardo da Vinci	507	54	561	582	108	690	588	129	717	590	118	708	607	95	702	579	81	660	554	74	628
IPIA Vallauri	314	111	425	420	198	618	425	187	612	423	170	593	436	170	606	437	148	585	362	154	516
Totale distretto 1 Carpì	1.418	1.290	2.708	1.470	1.337	2.807	1.456	1.351	2.807	1.442	1.300	2.742	1.513	1.309	2.822	1.520	1.286	2.806	1.511	1.338	2.849
IIS Calvi (Finale E.)	237	121	358	204	63	267	202	69	271	207	74	281	197	74	271	250	81	331	310	104	414
<i>ITA</i>	237	121	358	204	63	267	202	69	271	207	74	281	197	74	271	211	69	280	231	85	316
<i>ITG</i>																39	12	51	79	19	98
IIS Galilei	680	27	707	933	259	1.192	952	268	1.220	959	278	1.237	914	280	1.194	865	289	1.154	884	287	1.171
<i>ITI</i>	433	27	460	544	128	672	591	141	732	600	154	754	593	142	735	555	144	699	568	148	716
<i>IPIA</i>	247	-	247	389	131	520	361	127	488	359	124	483	321	138	459	310	145	455	316	139	455
IIS Luosi	316	814	1.130	171	605	776	158	614	772	173	597	770	186	633	819	200	641	841	234	652	886
<i>ITC</i>	191	355	546	117	316	433	106	321	427	108	322	430	116	329	445	125	310	435	141	294	435
<i>IPCT</i>	62	287	349	23	128	151	17	132	149	18	108	126	21	123	144	26	134	160	33	142	175
<i>Liceo Cl. Pico</i>	63	172	235	31	161	192	35	161	196	47	167	214	49	181	230	49	197	246	60	216	276
Liceo Scientifico Morandi	232	397	629	190	400	590	178	339	517	143	323	466	162	336	498	176	342	518	181	362	543
IPIA Spallanzani (S. Felice)	75	51	126																		
IPIA Corni (Finale E.)	31	-	31																		
Totale distretto 2 Mirandola	1.571	1.410	2.981	1.498	1.327	2.825	1.490	1.290	2.780	1.482	1.272	2.754	1.459	1.323	2.782	1.491	1.353	2.844	1.609	1.405	3.014
ITC Barozzi	571	1.054	1.625	208	536	744	190	552	742	192	556	748	187	495	682	199	500	699	212	469	681
IIS Cattaneo	143	1.156	1.299	53	686	739	56	654	710	54	655	709	78	724	802	85	771	856	100	781	881
<i>IPCT</i>	139	551	690	48	324	372	50	321	371	49	307	356	60	339	399	64	342	406	79	334	413
<i>IPSS</i>	4	605	609	5	362	367	6	333	339	5	348	353	18	385	403	21	429	450	21	447	468
ITI Corni	1.228	68	1.296	1.454	105	1.559	1.466	130	1.596	1.453	153	1.606	1.510	169	1.679	1.535	154	1.689	1.510	149	1.659
IPIA Corni	672	18	690	710	88	798	757	102	859	851	118	969	795	130	925	709	128	837	718	139	857
ITG Guarini	646	201	847	473	166	639	469	159	628	489	150	639	511	144	655	534	129	663	559	150	709
Liceo Classico Muratori	181	574	755	144	441	585	140	398	538	126	426	552	117	445	562	132	481	613	154	515	669
Liceo Classico S. Carlo	138	325	463	140	333	473	139	338	477	138	317	455	146	318	464	140	315	455	147	310	457
ITAS Selmi	119	1.185	1.304	157	1.196	1.353	170	1.160	1.330	194	1.191	1.385	202	1.184	1.386	218	1.167	1.385	238	1.175	1.413
LSPP Sigonio	51	478	529	35	544	579	38	495	533	41	508	549	47	541	588	51	584	635	55	663	718
Liceo Scientifico Tassoni	618	558	1.176	477	437	914	461	415	876	441	436	877	431	453	884	488	463	951	499	498	997
Istituto d'Arte Venturi	222	633	855	212	569	781	214	594	808	238	629	867	251	686	937	279	724	1.003	293	725	1.018
Liceo Scientifico Wiligelmo	425	404	829	328	300	628	321	281	602	324	277	601	314	269	583	342	278	620	398	324	722
Totale distretto 3 Modena	5.014	6.654	11.668	4.391	5.401	9.792	4.421	5.278	9.699	4.541	5.416	9.957	4.589	5.558	10.147	4.712	5.694	10.406	4.883	5.898	10.781

RIEPILOGO PROVINCIALE DEGLI STUDENTI ISCRITTI NELLE S.M.S. SUDDIVISI PER DISTRETTI
Dati riferiti agli Anni Scolastici 1994/1995 e dal 1999/2000 al 2004/2005

Iscritti	1994/1995			1999/2000			2000/2001			2001/2002			2002/2003			2003/2004			2004/2005		
	M	F	T	M	F	T	M	F	T	M	F	T	M	F	T	M	F	T	M	F	T
ITCG Baggi	426	635	1.061	273	523	796	277	506	783	295	471	766	323	476	799	343	501	844	369	514	883
<i>ITC</i>	236	592	828	128	467	595	139	448	587	151	418	569	179	424	603	177	442	619	203	454	657
<i>ITG</i>	190	43	233	145	56	201	138	58	196	144	53	197	144	52	196	166	59	225	166	60	226
IPIA Don Magnani	305	1	306	421	52	473	399	48	447	398	37	435	430	38	468	415	34	449	432	30	462
IPIA Ferrari (Maranello)	538	1	539	535	1	536	565	-	565	551	1	552	531	3	534	522	4	526	568	3	571
IIS Formiggini	229	370	599	219	470	689	221	521	742	242	564	806	281	586	867	315	651	966	350	707	1.057
<i>Liceo scientifico</i>	229	370	599	219	470	689	221	521	742	242	564	806	281	586	867	311	635	946	338	677	1.015
<i>Liceo classico</i>																4	16	20	12	30	42
IPCT Morante	55	444	499	62	501	563	70	534	604	72	539	611	71	515	586	76	527	603	101	548	649
ITI Volta	462	52	514	625	97	722	599	95	694	596	86	682	616	80	696	607	74	681	588	62	650
Totale distretto 4 Sassuolo	2.015	1.503	3.518	2.135	1.644	3.779	2.131	1.704	3.835	2.154	1.698	3.852	2.252	1.698	3.950	2.278	1.791	4.069	2.408	1.864	4.272
IIS Cavazzi	189	490	679	180	529	709	149	528	677	132	495	627	146	492	638	172	489	661	175	497	672
<i>IPCT</i>	9	161	170	27	108	135	8	97	105	7	83	90	8	84	92	12	94	106	10	91	101
<i>ITC</i>	85	173	258	79	268	347	68	289	357	56	295	351	53	310	363	65	292	357	69	266	335
<i>Liceo Sc. Sorbelli</i>	95	156	251	74	153	227	73	142	215	69	117	186	85	98	183	95	103	198	96	140	236
IIS Marconi	249	13	262	320	19	339	328	18	346	314	15	329	307	14	321	301	10	311	337	9	346
<i>ITI</i>	138	11	149	181	11	192	163	11	174	161	10	171	180	10	190	167	8	175	202	8	210
<i>IPIA</i>	111	2	113	139	8	147	165	7	172	153	5	158	127	4	131	134	2	136	135	1	136
Totale distretto 5 Pavullo	438	503	941	500	548	1.048	477	546	1.023	446	510	956	453	506	959	473	499	972	512	506	1.018
IIS Paradisi	331	606	937	288	563	851	293	578	871	290	584	874	328	623	951	332	663	995	355	681	1.036
<i>ITC</i>	215	400	615	166	352	518	169	360	529	142	346	488	146	349	495	137	363	500	149	372	521
<i>Liceo Cl. Allegretti</i>	116	206	322	122	211	333	124	218	342	148	238	386	182	274	456	195	300	495	206	309	515
IIS Levi	468	279	747	552	175	727	564	178	742	558	219	777	561	214	775	583	254	837	617	249	866
<i>ITI</i>	280	6	286	333	8	341	327	7	334	327	7	334	317	8	325	325	12	337	369	16	385
<i>IPIA</i>	157	-	157	208	1	209	225	7	232	213	8	221	222	8	230	228	6	234	209	4	213
<i>IPCT</i>	31	273	304	11	166	177	12	164	176	18	204	222	22	198	220	30	236	266	39	229	268
IIS Spallanzani (Vignola)	103	36	139	71	44	115	76	43	119	69	45	114	85	49	134	107	40	147	117	42	159
IIS Spallanzani (Zocca)	67	38	105	45	25	70	51	25	76	55	21	76	57	20	77	58	25	83	63	31	94
Totale distretto 6 Vignola	969	959	1.928	956	807	1.763	984	824	1.808	972	869	1.841	1.031	906	1.937	1.080	982	2.062	1.152	1.003	2.155
IIS Spallanzani (Castelfranco E.)	158	56	214	145	45	190	154	58	212	165	74	239	183	65	248	197	82	279	181	76	257
<i>IPA</i>	158	56	214	145	45	190	154	58	212	165	74	239	183	65	248	176	75	251	155	66	221
<i>ITA</i>																21	7	28	26	10	36
Totale distretto 7 Castelfranco E.	158	56	214	145	45	190	154	58	212	165	74	239	183	65	248	197	82	279	181	76	257
Totale scuole statali	11.583	12.375	23.958	11.095	11.109	22.204	11.113	11.051	22.164	11.202	11.139	22.341	11.480	11.365	22.845	11.751	11.687	23.438	12.256	12.090	24.346

RIEPILOGO PROVINCIALE DEGLI STUDENTI ISCRITTI NELLE S.M.S. SUDDIVISI PER DISTRETTI
Dati riferiti agli Anni Scolastici 1994/1995 e dal 1999/2000 al 2004/2005

Iscritti	1994/1995			1999/2000			2000/2001			2001/2002			2002/2003			2003/2004			2004/2005		
	M	F	T	M	F	T	M	F	T	M	F	T	M	F	T	M	F	T	M	F	T
ITI Fermi (Modena)	569	125	694	597	127	724	632	112	744	626	112	738	625	111	736	623	105	728	643	102	745
Totale scuole paritarie degli enti locali	569	125	694	597	127	724	632	112	744	626	112	738	625	111	736	623	105	728	643	102	745
Liceo Scientifico Sacro Cuore (Modena)	86	60	146	75	62	137	73	66	139	89	76	165	86	83	169	85	79	164	102	76	178
ITC Sacro Cuore (Modena)	156	91	247	85	53	138	67	51	118	71	40	111	69	32	101	62	28	90	75	26	101
Ist. Mag. M. Immacolata (Palagano)	8	63	71	7	56	63	6	45	51	13	45	58	15	44	59	15	44	59	15	51	66
ITC Zanarini (Modena)	42	18	60	30	15	45	36	13	49	39	12	51	51	11	62	42	16	58	47	16	63
Liceo Scientifico Alighieri (Modena)	117	42	159	43	22	65	42	13	55	39	13	52	33	14	47	21	16	37	39	16	55
ITC Alighieri (Modena)	84	51	135	35	17	52	41	22	63	43	20	63	40	18	58	39	11	50	43	18	61
Liceo Sc. Barbieri (Pievepelago)	-	-	-	19	13	32	20	13	33	22	18	40	24	16	40	25	20	45	33	28	61
ITC Barbieri (Pievepelago)	-	-	-	27	25	52	25	25	50	24	29	53	26	32	58	21	33	54	18	33	51
Totale scuole paritarie private	493	325	818	321	263	584	310	248	558	340	253	593	344	250	594	310	247	557	372	264	636
Liceo Cl. Cardinal Morone (Modena)	25	37	62	3	7	10															
Scuola Mag. Maria Immacolata (Modena)	-	39	39	-	10	10															
Ist. Mag. Alighieri (Modena)	10	14	24																		
ITC Tiraboschi (Modena)	32	21	53																		
ITG Tiraboschi (Modena)	68	7	75																		
Liceo Linguistico Mercurio (Modena)	32	77	109																		
Ist. Mag./LSPP Cardinal Morone (Modena)	5	14	19																		
Totale scuole private (chiuse)	172	209	381	3	17	20	-	-	-	-	-	-	-	-	-	-	-	-	-	-	-
Totale paritarie private	665	534	1.199	324	280	604	310	248	558	340	253	593	344	250	594	310	247	557	372	264	636
Totale Complessivo	12.817	13.034	25.851	12.016	11.516	23.532	12.055	11.411	23.466	12.168	11.504	23.672	12.449	11.726	24.175	12.684	12.039	24.723	13.271	12.456	25.727

Distretto sanitario n° 1

CARPI

LS FANTI

ITI LEONARDO DA VINCI

IIS MEUCCI

IPIA VALLAURI

LICEO SCIENTIFICO

“M. FANTI”

Viale Peruzzi, 7 - Carpi

Tel. 059 691414

Sito Internet

www.liceofanti.it

Popolazione scolastica a.s. 2004/2005

Studenti iscritti: 1018

Indirizzi di studio attivati:

Istruzione Liceale

- ✓ *Scientifico*
- ✓ *Linguistico (c.m. 27/91)*
- ✓ *Scientifico tecnologico (Brocca)*
- ✓ *Scienze sociali*
- ✓ *Socio psico pedagogico (Brocca, ad esaurimento)*

ISTITUTO TECNICO INDUSTRIALE

“LEONARDO DA VINCI”

Viale Peruzzi, 9 – Carpi

Tel. 059 695241

Sito Internet

www.itisvinci.com

Popolazione scolastica a.s. 2004/2005

Studenti iscritti: 628

Indirizzi di studio attivati:

Istruzione Tecnica

- ✓ *Biennio comune*
- ✓ *Elettronica e telecomunicazioni*
- ✓ *Informatica industriale (Abacus)*
- ✓ *Meccanica*
- ✓ *Tessile*

ISTITUTO D'ISTRUZIONE SUPERIORE

“A. MEUCCI”

Via dello Sport, 3 – Carpi

Tel. 059 688550

Sito Internet

www.meuccicarpi.it

Popolazione scolastica a.s. 2004/2005

Studenti iscritti: 687

Indirizzi di studio attivati:

Istruzione Tecnica

- ✓ *Giuridico economico aziendale (Igea)*
- ✓ *Programmatore (Mercurio)*
- ✓ *Linguistico aziendale (Erica)*

Istruzione Professionale

- ✓ *Biennio economico aziendale*
- ✓ *Operatore gestione aziendale*

Biennio postqualifica

- ✓ *Tecnico della gestione aziendale*

ISTITUTO PROF.LE PER L'INDUSTRIA E L'ARTIGIANATO

“G. VALLAURI”

Viale Peruzzi, 13 – Carpi

Tel. 059 691573

Sito Internet www.ipsiavallauri.it

Popolazione scolastica a.s. 2004/2005 Studenti iscritti: 516

Indirizzi di studio attivati:

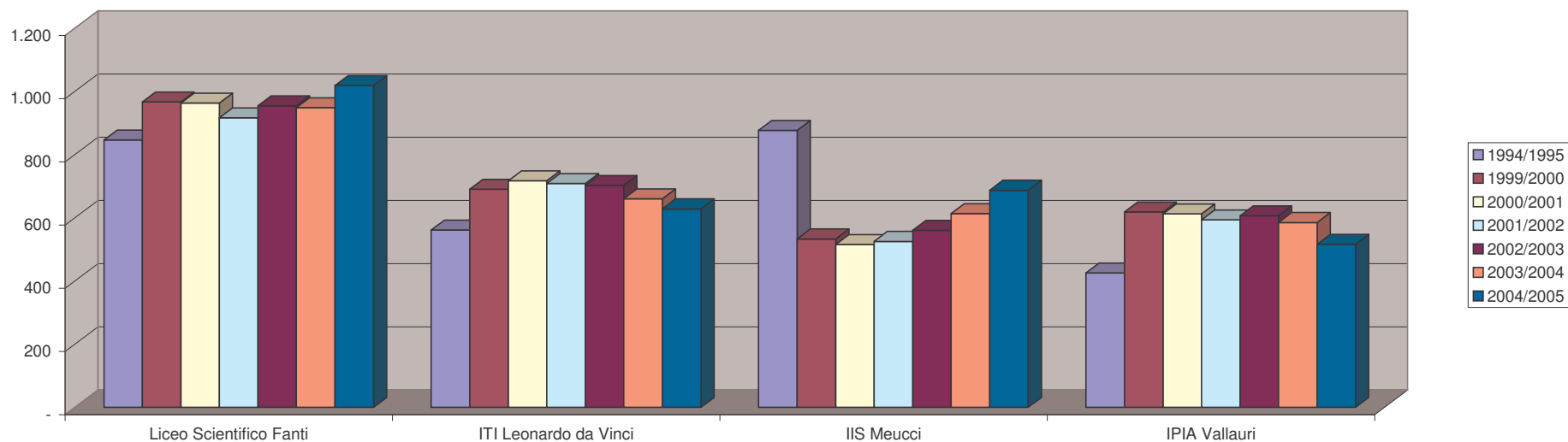
Istruzione Professionale

- ✓ *Biennio meccanico-termico*
- ✓ *Biennio elettrico-elettronico*
- ✓ *Biennio abbigliamento e moda*
- ✓ *Operatore meccanico*
- ✓ *Operatore elettrico*
- ✓ *Operatore elettronico*
- ✓ *Operatore della moda*

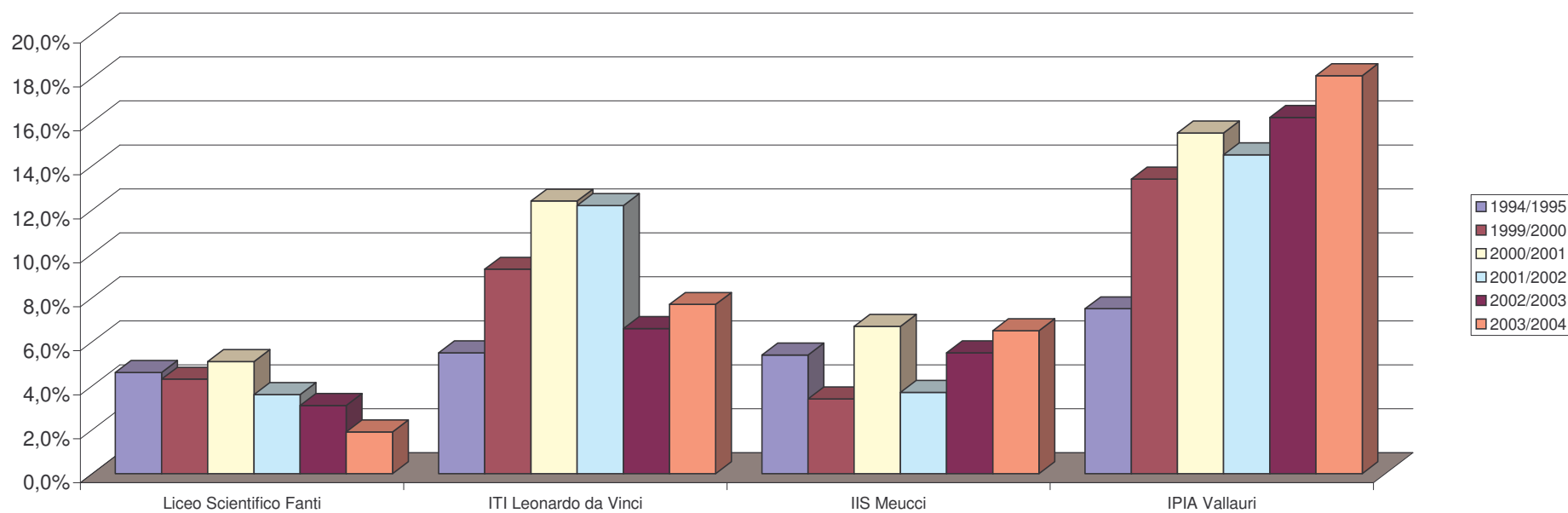
Biennio postqualifica

- ✓ *Tecnico dell'abbigliamento e della moda*
- ✓ *Tecnico delle industrie meccaniche*
- ✓ *Tecnico delle industrie elettriche*
- ✓ *Tecnico delle industrie elettroniche*

STUDENTI ISCRITTI
DISTRETTO N. 1 DI CARPI
 (valori assoluti)



ABBANDONI STUDENTI
DISTRETTO N. 1 DI CARPI
 (valori percentuali)



LICEO SCIENTIFICO FANTI
Distretto 1 - Carpi

SCIENTIFICO	CLASSE 1^			CLASSE 2^			CLASSE 3^			CLASSE 4^			CLASSE 5^			TOTALE SCUOLA		
	M	F	TOT	M	F	TOT	M	F	TOT	M	F	TOT	M	F	TOT	M	F	TOT
1999/2000	16	43	59	45	52	97	34	49	83	46	48	94	24	37	61	165	229	394
2000/2001	19	23	42	14	39	53	46	53	99	30	46	76	45	46	91	154	207	361
2001/2002	18	39	57	19	23	42	18	37	55	40	50	90	24	43	67	119	192	311
2002/2003	36	44	80	15	38	53	17	16	33	20	37	57	36	50	86	124	185	309
2003/2004	22	39	61	34	36	70	16	37	53	14	18	32	18	36	54	104	166	270
2004/2005	26	53	79	20	35	55	32	37	69	18	36	54	15	19	34	111	180	291

LINGUISTICO	CLASSE 1^			CLASSE 2^			CLASSE 3^			CLASSE 4^			CLASSE 5^			TOTALE SCUOLA		
	M	F	TOT	M	F	TOT	M	F	TOT	M	F	TOT	M	F	TOT	M	F	TOT
1999/2000	3	52	55	4	43	47	10	24	34	2	33	35	0	21	21	19	173	192
2000/2001	7	44	51	2	47	49	3	45	48	10	23	33	2	31	33	24	190	214
2001/2002	3	30	33	8	34	42	0	49	49	3	39	42	10	21	31	24	173	197
2002/2003	9	39	48	3	32	35	8	31	39	0	46	46	2	38	40	22	186	208
2003/2004	7	49	56	7	32	39	3	28	31	7	32	39	0	46	46	24	187	211
2004/2005	12	52	64	8	43	51	3	29	32	3	29	32	7	31	38	33	184	217

SCIENTIFICO TECNOLOGICO	CLASSE 1^			CLASSE 2^			CLASSE 3^			CLASSE 4^			CLASSE 5^			TOTALE SCUOLA		
	M	F	TOT	M	F	TOT	M	F	TOT	M	F	TOT	M	F	TOT	M	F	TOT
1999/2000	28	13	41	35	20	55	31	22	53	23	15	38	28	15	43	145	85	230
2000/2001	38	37	75	25	13	38	32	19	51	28	21	49	23	15	38	146	105	251
2001/2002	37	28	65	36	33	69	24	12	36	31	16	47	28	20	48	156	109	265
2002/2003	49	22	71	34	25	59	36	33	69	25	13	38	26	15	41	170	108	278
2003/2004	59	9	68	38	21	59	34	25	59	34	27	61	23	12	35	188	94	282
2004/2005	59	14	73	56	9	65	29	20	49	37	26	63	28	24	52	209	93	302

SOCIO PSICO PEDAGOGICO	CLASSE 1^			CLASSE 2^			CLASSE 3^			CLASSE 4^			CLASSE 5^			TOTALE SCUOLA		
	M	F	TOT	M	F	TOT	M	F	TOT	M	F	TOT	M	F	TOT	M	F	TOT
1999/2000	0	45	45	1	25	26	0	21	21	0	25	25	0	33	33	1	149	150
2000/2001	0	34	34	0	33	33	1	25	26	0	21	21	0	23	23	1	136	137
2001/2002	3	34	37	0	27	27	1	32	33	1	26	27	0	19	19	5	138	143
2002/2003	3	42	45	3	27	30	0	23	23	1	33	34	1	26	27	8	151	159
2003/2004				3	35	38	3	25	28	0	21	21	1	30	31	7	111	118
2004/2005							2	32	34	3	20	23	0	19	19	5	71	76

LICEO SCIENTIFICO FANTI
Distretto 1 - Carpi

SCIENZE SOCIALI	CLASSE 1 [^]			CLASSE 2 [^]			CLASSE 3 [^]			CLASSE 4 [^]			CLASSE 5 [^]			TOTALE SCUOLA		
	M	F	TOT	M	F	TOT	M	F	TOT	M	F	TOT	M	F	TOT	M	F	TOT
1999/2000																0	0	0
2000/2001																0	0	0
2001/2002																0	0	0
2002/2003																0	0	0
2003/2004	6	61	67													6	61	67
2004/2005	9	67	76	4	52	56										13	119	132

TOTALE SCUOLA	CLASSE 1 [^]			CLASSE 2 [^]			CLASSE 3 [^]			CLASSE 4 [^]			CLASSE 5 [^]			TOTALE SCUOLA		
	M	F	TOT	M	F	TOT	M	F	TOT	M	F	TOT	M	F	TOT	M	F	TOT
1994/1995	76	118	194	78	76	154	81	97	178	67	107	174	54	92	146	356	490	846
1999/2000	47	153	200	85	140	225	75	116	191	71	121	192	52	106	158	330	636	966
2000/2001	64	138	202	41	132	173	82	142	224	68	111	179	70	115	185	325	638	963
2001/2002	61	131	192	63	117	180	43	130	173	75	131	206	62	103	165	304	612	916
2002/2003	97	147	244	55	122	177	61	103	164	46	129	175	65	129	194	324	630	954
2003/2004	94	158	252	82	124	206	56	115	171	55	98	153	42	124	166	329	619	948
2004/2005	106	186	292	88	139	227	66	118	184	61	111	172	50	93	143	371	647	1018

LICEO SCIENTIFICO FANTI

Distretto 1 - Carpi

PROVENIENZA	DISTRETTO			FUORI DISTRETTO			FUORI PROVINCIA			TOTALE SCUOLA		
	M	F	TOT	M	F	TOT	M	F	TOT	M	F	TOT
1994/1995	32,4%	42,8%	75,2%	7,4%	9,7%	17,1%	2,2%	5,4%	7,7%	42,1%	57,9%	100%
1999/2000	24,4%	46,2%	70,6%	6,6%	12,7%	19,4%	3,1%	6,9%	10,0%	34,2%	65,8%	100%
2000/2001	24,4%	45,7%	70,1%	5,8%	13,7%	19,5%	3,5%	6,9%	10,4%	33,7%	66,3%	100%
2001/2002	24,7%	45,3%	70,0%	5,2%	14,4%	19,7%	3,3%	7,1%	10,4%	33,2%	66,8%	100%
2002/2003	29,8%	52,8%	82,6%	1,6%	6,5%	8,1%	2,6%	6,7%	9,3%	34,0%	66,0%	100%
2003/2004	30,4%	52,6%	83,0%	2,0%	6,3%	8,3%	2,3%	6,3%	8,6%	34,7%	65,3%	100%
2004/2005	31,6%	51,4%	83,0%	2,1%	6,0%	8,1%	2,8%	6,2%	8,9%	36,4%	63,6%	100%

ABBANDONI	CLASSE 1^			CLASSE 2^			CLASSE 3^			CLASSE 4^			CLASSE 5^			TOTALE SCUOLA		
	M	F	TOT	M	F	TOT	M	F	TOT	M	F	TOT	M	F	TOT	M	F	TOT
1994/1995	2,6%	5,7%	8,2%	1,3%	4,5%	5,8%	5,6%	0,6%	6,2%	1,1%	0,6%	1,7%	0,0%	0,0%	0,0%	2,2%	2,4%	4,6%
1999/2000	8,5%	2,0%	10,5%	0,9%	2,7%	3,6%	1,0%	2,1%	3,1%	2,1%	0,5%	2,6%	0,6%	0,0%	0,6%	2,7%	1,6%	4,2%
2000/2001	1,5%	6,9%	8,4%	0,6%	2,9%	3,5%	0,4%	3,1%	3,6%	2,8%	6,7%	9,5%	0,5%	0,5%	1,1%	1,1%	4,0%	5,2%
2001/2002	2,1%	3,1%	5,2%	1,1%	5,6%	6,7%	1,2%	1,7%	2,9%	0,0%	2,9%	2,9%	0,0%	0,0%	0,0%	0,9%	2,7%	3,6%
2002/2003	0,8%	2,5%	3,3%	1,7%	2,8%	4,5%	1,8%	3,7%	5,5%	1,1%	1,1%	2,3%	0,0%	0,5%	0,5%	1,0%	2,1%	3,1%
2003/2004	0,4%	1,2%	1,6%	1,0%	1,5%	2,4%	0,6%	2,3%	2,9%	0,7%	0,0%	0,7%	0,0%	1,8%	1,8%	0,5%	1,4%	1,9%

FANTI	DIPLOMATI		
	M	F	TOT
1994/1995	53	92	145
1999/2000	53	104	157
2000/2001	68	114	182
2001/2002	61	103	164
2002/2003	65	128	193
2003/2004	40	121	161

ITI LEONARDO DA VINCI
Distretto 1 - Carpi

BIENNIO INDUSTRIALE	CLASSE 1^			CLASSE 2^			CLASSE 3^			CLASSE 4^			CLASSE 5^			TOTALE SCUOLA		
	M	F	TOT	M	F	TOT	M	F	TOT	M	F	TOT	M	F	TOT	M	F	TOT
1999/2000	137	33	170	119	25	144										256	58	314
2000/2001	158	39	197	103	29	132										261	68	329
2001/2002	147	18	165	113	32	145										260	50	310
2002/2003	176	7	183	107	13	120										283	20	303
2003/2004	140	10	150	124	9	133										264	19	283
2004/2005	137	18	155	98	8	106										235	26	261

ELETTRONICA E TELECOMUNICAZIONI	CLASSE 1^			CLASSE 2^			CLASSE 3^			CLASSE 4^			CLASSE 5^			TOTALE SCUOLA		
	M	F	TOT	M	F	TOT	M	F	TOT	M	F	TOT	M	F	TOT	M	F	TOT
1999/2000							52	3	55	52	1	53	31	0	31	135	4	139
2000/2001							44	3	47	44	3	47	34	1	35	122	7	129
2001/2002							34	6	40	40	3	43	35	3	38	109	12	121
2002/2003							45	7	52	33	5	38	32	3	35	110	15	125
2003/2004							27	2	29	45	8	53	30	4	34	102	14	116
2004/2005							47	2	49	30	2	32	33	7	40	110	11	121

INFORMATICA INDUSTRIALE	CLASSE 1^			CLASSE 2^			CLASSE 3^			CLASSE 4^			CLASSE 5^			TOTALE SCUOLA		
	M	F	TOT	M	F	TOT	M	F	TOT	M	F	TOT	M	F	TOT	M	F	TOT
1999/2000							22	9	31	11	3	14	16	2	18	49	14	63
2000/2001							24	17	41	19	3	22	9	3	12	52	23	75
2001/2002							42	12	54	23	15	38	14	3	17	79	30	109
2002/2003							38	10	48	26	12	38	23	11	34	87	33	120
2003/2004							46	7	53	32	6	38	22	11	33	100	24	124
2004/2005							47	5	52	34	7	41	23	6	29	104	18	122

MECCANICA	CLASSE 1^			CLASSE 2^			CLASSE 3^			CLASSE 4^			CLASSE 5^			TOTALE SCUOLA		
	M	F	TOT	M	F	TOT	M	F	TOT	M	F	TOT	M	F	TOT	M	F	TOT
1999/2000							46	0	46	39	0	39	38	0	38	123	0	123
2000/2001							59	0	59	47	0	47	26	0	26	132	0	132
2001/2002							38	1	39	45	0	45	41	0	41	124	1	125
2002/2003							35	6	41	37	1	38	40	0	40	112	7	119
2003/2004							39	4	43	33	6	39	33	1	34	105	11	116
2004/2005							39	2	41	35	6	41	27	3	30	101	11	112

ITI LEONARDO DA VINCI
Distretto 1 - Carpi

TESSILE	CLASSE 1^			CLASSE 2^			CLASSE 3^			CLASSE 4^			CLASSE 5^			TOTALE SCUOLA		
	M	F	TOT	M	F	TOT	M	F	TOT	M	F	TOT	M	F	TOT	M	F	TOT
1999/2000							6	13	19	6	11	17	7	8	15	19	32	51
2000/2001							11	10	21	4	12	16	6	9	15	21	31	52
2001/2002							8	7	15	6	6	12	4	12	16	18	25	43
2002/2003							5	9	14	6	6	12	4	5	9	15	20	35
2003/2004										5	8	13	3	5	8	8	13	21
2004/2005													4	8	12	4	8	12

TOTALE SCUOLA	CLASSE 1^			CLASSE 2^			CLASSE 3^			CLASSE 4^			CLASSE 5^			TOTALE SCUOLA		
	M	F	TOT	M	F	TOT	M	F	TOT	M	F	TOT	M	F	TOT	M	F	TOT
1994/1995	123	13	136	88	19	107	96	10	106	103	9	112	97	3	100	507	54	561
1999/2000	137	33	170	119	25	144	126	25	151	108	15	123	92	10	102	582	108	690
2000/2001	158	39	197	103	29	132	138	30	168	114	18	132	75	13	88	588	129	717
2001/2002	147	18	165	113	32	145	122	26	148	114	24	138	94	18	112	590	118	708
2002/2003	176	7	183	107	13	120	123	32	155	102	24	126	99	19	118	607	95	702
2003/2004	140	10	150	124	9	133	112	13	125	115	28	143	88	21	109	579	81	660
2004/2005	137	18	155	98	8	106	133	9	142	99	15	114	87	24	111	554	74	628

ITI LEONARDO DA VINCI
Distretto 1 - Carpi

PROVENIENZA	DISTRETTO			FUORI DISTRETTO			FUORI PROVINCIA			TOTALE SCUOLA		
	M	F	TOT	M	F	TOT	M	F	TOT	M	F	TOT
1994/1995	70,2%	8,9%	79,1%	7,5%	0,4%	7,8%	12,7%	0,4%	13,0%	90,4%	9,6%	100%
1999/2000	58,0%	12,5%	70,4%	12,9%	1,9%	14,8%	13,5%	1,3%	14,8%	84,3%	15,7%	100%
2000/2001	52,3%	13,9%	66,2%	14,4%	2,8%	17,2%	15,3%	1,3%	16,6%	82,0%	18,0%	100%
2001/2002	52,4%	13,0%	65,4%	14,3%	2,7%	16,9%	16,7%	1,0%	17,7%	83,3%	16,7%	100%
2002/2003	62,3%	12,1%	74,4%	4,8%	0,6%	5,4%	19,4%	0,9%	20,2%	86,5%	13,5%	100%
2003/2004	64,8%	10,8%	75,6%	4,5%	0,5%	5,0%	18,3%	1,1%	19,4%	87,7%	12,3%	100%
2004/2005	63,9%	9,2%	73,1%	4,3%	0,6%	4,9%	20,1%	1,9%	22,0%	88,2%	11,8%	100%

ABBANDONI	CLASSE 1^			CLASSE 2^			CLASSE 3^			CLASSE 4^			CLASSE 5^			TOTALE SCUOLA		
	M	F	TOT	M	F	TOT	M	F	TOT	M	F	TOT	M	F	TOT	M	F	TOT
1994/1995	8,1%	0,0%	8,1%	6,5%	0,9%	7,5%	7,5%	0,0%	7,5%	1,8%	0,9%	2,7%	0,0%	1,0%	1,0%	5,0%	0,5%	5,5%
1999/2000	11,2%	0,0%	11,2%	9,7%	2,1%	11,8%	6,6%	0,7%	7,3%	13,8%	0,0%	13,8%	0,0%	0,0%	0,0%	8,7%	0,6%	9,3%
2000/2001	19,3%	2,5%	21,8%	11,4%	2,3%	13,6%	7,1%	2,4%	9,5%	8,3%	0,0%	8,3%	1,1%	0,0%	1,1%	10,7%	1,7%	12,4%
2001/2002	20,6%	4,8%	25,5%	5,5%	0,7%	6,2%	11,5%	1,4%	12,8%	6,5%	2,9%	9,4%	1,8%	0,9%	2,7%	9,9%	2,3%	12,1%
2002/2003	8,2%	0,0%	8,2%	6,7%	2,5%	9,2%	9,0%	1,3%	10,3%	2,4%	0,8%	3,2%	0,0%	0,0%	0,0%	5,7%	0,9%	6,6%
2003/2004	13,3%	0,7%	14,0%	3,8%	0,8%	4,5%	5,6%	0,0%	5,6%	8,4%	2,1%	10,5%	0,9%	0,9%	1,8%	6,8%	0,9%	7,7%

L. DA VINCI	DIPLOMATI		
	M	F	TOT
1994/1995	85	2	87
1999/2000	88	10	98
2000/2001	73	13	86
2001/2002	82	17	99
2002/2003	99	19	118
2003/2004	83	20	103

IIS MEUCCI
Distretto 1 - Carpi

ITC: GIURIDICO ECONOMICO AZIENDALE IGEA	CLASSE 1^			CLASSE 2^			CLASSE 3^			CLASSE 4^			CLASSE 5^			TOTALE SCUOLA		
	M	F	TOT	M	F	TOT	M	F	TOT	M	F	TOT	M	F	TOT	M	F	TOT
1999/2000	15	50	65	20	42	62	13	30	43	18	35	53	21	26	47	87	183	270
2000/2001	18	66	84	11	45	56	12	28	40	17	27	44	19	33	52	77	199	276
2001/2002	27	46	73	18	64	82	8	26	34	12	25	37	14	25	39	79	186	265
2002/2003	28	51	79	26	41	67	6	41	47	8	25	33	13	21	34	81	179	260
2003/2004	37	39	76	23	46	69	10	29	39	7	33	40	9	23	32	86	170	256
2004/2005	41	42	83	30	26	56	10	43	53	10	25	35	3	34	37	94	170	264

ITC: PROGRAMMATTORE MERCURIO	CLASSE 1^			CLASSE 2^			CLASSE 3^			CLASSE 4^			CLASSE 5^			TOTALE SCUOLA		
	M	F	TOT	M	F	TOT	M	F	TOT	M	F	TOT	M	F	TOT	M	F	TOT
1999/2000							8	9	17	4	15	19	8	10	18	20	34	54
2000/2001							3	12	15	8	7	15	4	15	19	15	34	49
2001/2002							4	19	23	1	13	14	8	6	14	13	38	51
2002/2003							11	22	33	2	18	20	1	11	12	14	51	65
2003/2004							11	14	25	11	21	32	1	17	18	23	52	75
2004/2005							13	9	22	9	8	17	11	18	29	33	35	68

ITC: LINGUISTICO AZIENDALE ERICA	CLASSE 1^			CLASSE 2^			CLASSE 3^			CLASSE 4^			CLASSE 5^			TOTALE SCUOLA		
	M	F	TOT	M	F	TOT	M	F	TOT	M	F	TOT	M	F	TOT	M	F	TOT
1999/2000																0	0	0
2000/2001																0	0	0
2001/2002	2	20	22													2	20	22
2002/2003	11	21	32	2	18	20										13	39	52
2003/2004	15	33	48	4	18	22	3	21	24							22	72	94
2004/2005	15	31	46	11	29	40	3	19	22	3	16	19				32	95	127

ITC: AMMINISTRATIVO	CLASSE 1^			CLASSE 2^			CLASSE 3^			CLASSE 4^			CLASSE 5^			TOTALE SCUOLA		
	M	F	TOT	M	F	TOT	M	F	TOT	M	F	TOT	M	F	TOT	M	F	TOT
1999/2000													6	11	17	6	11	17
2000/2001																0	0	0
2001/2002																0	0	0
2002/2003																0	0	0
2003/2004																0	0	0
2004/2005																0	0	0

IIS MEUCCI
Distretto 1 - Carpi

IPCT: BIENNIO ECONOMICO AZIENDALE	CLASSE 1 [^]			CLASSE 2 [^]			CLASSE 3 [^]			CLASSE 4 [^]			CLASSE 5 [^]			TOTALE SCUOLA		
	M	F	TOT	M	F	TOT	M	F	TOT	M	F	TOT	M	F	TOT	M	F	TOT
1999/2000	2	42	44	4	32	36										6	74	80
2000/2001	5	34	39	4	40	44										9	74	83
2001/2002	11	33	44	5	33	38										16	66	82
2002/2003	14	23	37	11	27	38										25	50	75
2003/2004	14	36	50	11	21	32										25	57	82
2004/2005	15	63	78	22	30	52										37	93	130

IPCT: OPERATORE GESTIONE AZIENDALE	CLASSE 1 [^]			CLASSE 2 [^]			CLASSE 3 [^]			CLASSE 4 [^]			CLASSE 5 [^]			TOTALE SCUOLA		
	M	F	TOT	M	F	TOT	M	F	TOT	M	F	TOT	M	F	TOT	M	F	TOT
1999/2000							7	26	33							7	26	33
2000/2001							4	33	37							4	33	37
2001/2002							3	39	42							3	39	42
2002/2003							6	35	41							6	35	41
2003/2004							12	27	39							12	27	39
2004/2005							15	25	40							15	25	40

IPCT:TECNICO GESTIONE AZIENDALE	CLASSE 1 [^]			CLASSE 2 [^]			CLASSE 3 [^]			CLASSE 4 [^]			CLASSE 5 [^]			TOTALE SCUOLA		
	M	F	TOT	M	F	TOT	M	F	TOT	M	F	TOT	M	F	TOT	M	F	TOT
1999/2000										6	39	45	6	28	34	12	67	79
2000/2001										7	24	31	6	33	39	13	57	70
2001/2002										5	26	31	7	25	32	12	51	63
2002/2003										2	33	35	5	27	32	7	60	67
2003/2004										3	28	31	4	32	36	7	60	67
2004/2005										9	22	31	4	23	27	13	45	58

IIS MEUCCI
Distretto 1 - Carpi

TOTALE ITC	CLASSE 1 [^]			CLASSE 2 [^]			CLASSE 3 [^]			CLASSE 4 [^]			CLASSE 5 [^]			TOTALE SCUOLA		
	M	F	TOT	M	F	TOT	M	F	TOT	M	F	TOT	M	F	TOT	M	F	TOT
1994/1995	45	49	94	32	72	104	42	76	118	40	84	124	44	110	154	203	391	594
1999/2000	15	50	65	20	42	62	21	39	60	22	50	72	35	47	82	113	228	341
2000/2001	18	66	84	11	45	56	15	40	55	25	34	59	23	48	71	92	233	325
2001/2002	29	66	95	18	64	82	12	45	57	13	38	51	22	31	53	94	244	338
2002/2003	39	72	111	28	59	87	17	63	80	10	43	53	14	32	46	108	269	377
2003/2004	52	72	124	27	64	91	24	64	88	18	54	72	10	40	50	131	294	425
2004/2005	56	73	129	41	55	96	26	71	97	22	49	71	14	52	66	159	300	459

TOTALE IPCT	CLASSE 1 [^]			CLASSE 2 [^]			CLASSE 3 [^]			CLASSE 4 [^]			CLASSE 5 [^]			TOTALE SCUOLA		
	M	F	TOT	M	F	TOT	M	F	TOT	M	F	TOT	M	F	TOT	M	F	TOT
1994/1995	7	47	54	4	41	45	13	50	63	6	59	65	8	47	55	38	244	282
1999/2000	2	42	44	4	32	36	7	26	33	6	39	45	6	28	34	25	167	192
2000/2001	5	34	39	4	40	44	4	33	37	7	24	31	6	33	39	26	164	190
2001/2002	11	33	44	5	33	38	3	39	42	5	26	31	7	25	32	31	156	187
2002/2003	14	23	37	11	27	38	6	35	41	2	33	35	5	27	32	38	145	183
2003/2004	14	36	50	11	21	32	12	27	39	3	28	31	4	32	36	44	144	188
2004/2005	15	63	78	22	30	52	15	25	40	9	22	31	4	23	27	65	163	228

TOTALE IIS	CLASSE 1 [^]			CLASSE 2 [^]			CLASSE 3 [^]			CLASSE 4 [^]			CLASSE 5 [^]			TOTALE SCUOLA		
	M	F	TOT	M	F	TOT	M	F	TOT	M	F	TOT	M	F	TOT	M	F	TOT
1994/1995	52	96	148	36	113	149	55	126	181	46	143	189	52	157	209	241	635	876
1999/2000	17	92	109	24	74	98	28	65	93	28	89	117	41	75	116	138	395	533
2000/2001	23	100	123	15	85	100	19	73	92	32	58	90	29	81	110	118	397	515
2001/2002	40	99	139	23	97	120	15	84	99	18	64	82	29	56	85	125	400	525
2002/2003	53	95	148	39	86	125	23	98	121	12	76	88	19	59	78	146	414	560
2003/2004	66	108	174	38	85	123	36	91	127	21	82	103	14	72	86	175	438	613
2004/2005	71	136	207	63	85	148	41	96	137	31	71	102	18	75	93	224	463	687

IIS MEUCCI
Distretto 1 - Carpi

PROVENIENZA	DISTRETTO			FUORI DISTRETTO			FUORI PROVINCIA			TOTALE SCUOLA		
	M	F	TOT	M	F	TOT	M	F	TOT	M	F	TOT
1994/1995	23,6%	62,4%	86,1%	2,3%	5,5%	7,8%	1,6%	4,6%	6,2%	27,5%	72,5%	100%
1999/2000	21,8%	58,2%	79,9%	2,4%	10,9%	13,3%	1,7%	5,1%	6,8%	25,9%	74,1%	100%
2000/2001	19,0%	58,1%	77,1%	1,6%	12,4%	14,0%	2,3%	6,6%	8,9%	22,9%	77,1%	100%
2001/2002	18,5%	56,6%	75,0%	3,0%	7,0%	10,1%	2,3%	12,6%	14,9%	23,8%	76,2%	100%
2002/2003	23,6%	66,3%	89,8%	0,0%	1,4%	1,4%	2,5%	6,3%	8,8%	26,1%	73,9%	100%
2003/2004	26,4%	63,9%	90,4%	0,2%	1,5%	1,6%	2,0%	6,0%	8,0%	28,5%	71,5%	100%
2004/2005	29,7%	57,9%	87,6%	0,3%	1,9%	2,2%	2,6%	7,6%	10,2%	32,6%	67,4%	100%

ABBANDONI	CLASSE 1^			CLASSE 2^			CLASSE 3^			CLASSE 4^			CLASSE 5^			TOTALE SCUOLA		
	M	F	TOT	M	F	TOT	M	F	TOT	M	F	TOT	M	F	TOT	M	F	TOT
1994/1995	1,4%	10,8%	12,2%	0,7%	3,4%	4,0%	1,1%	3,3%	4,4%	2,6%	2,1%	4,8%	1,4%	1,4%	2,9%	1,5%	3,9%	5,4%
1999/2000	2,8%	2,8%	5,5%	3,1%	2,0%	5,1%	2,2%	5,4%	7,5%	0,0%	0,0%	0,0%	0,0%	0,0%	0,0%	1,5%	1,9%	3,4%
2000/2001	2,4%	8,9%	11,4%	1,0%	7,0%	8,0%	1,1%	1,1%	2,2%	4,4%	3,3%	7,8%	0,0%	3,6%	3,6%	1,7%	5,0%	6,8%
2001/2002	0,7%	6,5%	7,2%	1,7%	0,8%	2,5%	1,0%	2,0%	3,0%	0,0%	2,4%	2,4%	1,2%	0,0%	1,2%	1,0%	2,7%	3,6%
2002/2003	3,4%	2,7%	6,1%	0,8%	7,2%	8,0%	1,7%	4,1%	5,8%	0,0%	4,5%	4,5%	0,0%	1,3%	1,3%	1,4%	4,1%	5,5%
2003/2004	5,2%	6,9%	12,1%	0,0%	3,3%	3,3%	2,4%	4,7%	7,1%	1,9%	3,9%	5,8%	0,0%	0,0%	0,0%	2,3%	4,2%	6,5%

IIS MEUCCI	QUALIFICATI IPCT			DIPLOMATI IIS		
	M	F	TOT	M	F	TOT
1994/1995	13	45	58	49	154	203
1999/2000	8	23	31	34	76	110
2000/2001	4	32	36	27	78	105
2001/2002	3	33	36	24	53	77
2002/2003	3	27	30	35	17	52
2003/2004	14	10	24	14	72	86

IPIA VALLAURI
Distretto 1 - Carpi

BIENNIO MECCANICO TERMICO	CLASSE 1^			CLASSE 2^			CLASSE 3^			CLASSE 4^			CLASSE 5^			TOTALE SCUOLA		
	M	F	TOT	M	F	TOT	M	F	TOT	M	F	TOT	M	F	TOT	M	F	TOT
1999/2000	37	0	37	33	0	33										70	0	70
2000/2001	36	0	36	23	0	23										59	0	59
2001/2002	54	0	54	27	0	27										81	0	81
2002/2003	38	0	38	46	0	46										84	0	84
2003/2004	49	0	49	33	0	33										82	0	82
2004/2005	35	0	35	36	0	36										71	0	71

BIENNIO ELETTRICO ELETTRONICO	CLASSE 1^			CLASSE 2^			CLASSE 3^			CLASSE 4^			CLASSE 5^			TOTALE SCUOLA		
	M	F	TOT	M	F	TOT	M	F	TOT	M	F	TOT	M	F	TOT	M	F	TOT
1999/2000	83	0	83	93	0	93										176	0	176
2000/2001	80	0	80	92	0	92										172	0	172
2001/2002	77	0	77	63	0	63										140	0	140
2002/2003	76	0	76	55	0	55										131	0	131
2003/2004	80	0	80	55	1	56										135	1	136
2004/2005	51	0	51	58	1	59										109	1	110

OPERATORE ELETTRICO	CLASSE 1^			CLASSE 2^			CLASSE 3^			CLASSE 4^			CLASSE 5^			TOTALE SCUOLA		
	M	F	TOT	M	F	TOT	M	F	TOT	M	F	TOT	M	F	TOT	M	F	TOT
1999/2000							35	0	35							35	0	35
2000/2001							40	0	40							40	0	40
2001/2002							26	0	26							26	0	26
2002/2003							36	0	36							36	0	36
2003/2004							28	0	28							28	0	28
2004/2005							33	1	34							33	1	34

OPERATORE ELETTRONICO	CLASSE 1^			CLASSE 2^			CLASSE 3^			CLASSE 4^			CLASSE 5^			TOTALE SCUOLA		
	M	F	TOT	M	F	TOT	M	F	TOT	M	F	TOT	M	F	TOT	M	F	TOT
1999/2000							23	0	23							23	0	23
2000/2001							26	0	26							26	0	26
2001/2002							47	0	47							47	0	47
2002/2003							22	0	22							22	0	22
2003/2004							22	0	22							22	0	22
2004/2005							20	0	20							20	0	20

IPIA VALLAURI
Distretto 1 - Carpi

OPERATORE MECCANICO	CLASSE 1^			CLASSE 2^			CLASSE 3^			CLASSE 4^			CLASSE 5^			TOTALE SCUOLA		
	M	F	TOT	M	F	TOT	M	F	TOT	M	F	TOT	M	F	TOT	M	F	TOT
1999/2000							19	0	19							19	0	19
2000/2001							32	0	32							32	0	32
2001/2002							18	0	18							18	0	18
2002/2003							20	0	20							20	0	20
2003/2004							32	0	32							32	0	32
2004/2005							24	0	24							24	0	24

TECNICHE INDUSTRIE ELETTRICHE	CLASSE 1^			CLASSE 2^			CLASSE 3^			CLASSE 4^			CLASSE 5^			TOTALE SCUOLA		
	M	F	TOT	M	F	TOT	M	F	TOT	M	F	TOT	M	F	TOT	M	F	TOT
1999/2000										27	0	27	11	0	11	38	0	38
2000/2001										23	0	23	20	0	20	43	0	43
2001/2002										27	0	27	13	0	13	40	0	40
2002/2003										24	0	24	14	0	14	38	0	38
2003/2004										30	0	30	13	0	13	43	0	43
2004/2005										18	0	18	17	0	17	35	0	35

TECNICO INDUSTRIE ELETTRONICHE	CLASSE 1^			CLASSE 2^			CLASSE 3^			CLASSE 4^			CLASSE 5^			TOTALE SCUOLA		
	M	F	TOT	M	F	TOT	M	F	TOT	M	F	TOT	M	F	TOT	M	F	TOT
1999/2000										17	0	17	19	0	19	36	0	36
2000/2001										19	0	19	12	0	12	31	0	31
2001/2002										24	0	24	17	0	17	41	0	41
2002/2003										39	0	39	25	0	25	64	0	64
2003/2004										18	0	18	37	0	37	55	0	55
2004/2005										17	0	17	14	0	14	31	0	31

TECNICO INDUSTRIE MECCANICHE	CLASSE 1^			CLASSE 2^			CLASSE 3^			CLASSE 4^			CLASSE 5^			TOTALE SCUOLA		
	M	F	TOT	M	F	TOT	M	F	TOT	M	F	TOT	M	F	TOT	M	F	TOT
1999/2000										12	0	12	10	0	10	22	0	22
2000/2001										10	0	10	12	0	12	22	0	22
2001/2002										19	0	19	9	0	9	28	0	28
2002/2003										16	0	16	19	0	19	35	0	35
2003/2004										23	0	23	13	0	13	36	0	36
2004/2005										20	0	20	16	0	16	36	0	36

IPIA VALLAURI
Distretto 1 - Carpi

OPERATORE MODA	CLASSE 1^			CLASSE 2^			CLASSE 3^			CLASSE 4^			CLASSE 5^			TOTALE SCUOLA		
	M	F	TOT	M	F	TOT	M	F	TOT	M	F	TOT	M	F	TOT	M	F	TOT
1999/2000	0	48	48	0	47	47	0	41	41							0	136	136
2000/2001	0	51	51	0	35	35	0	39	39							0	125	125
2001/2002	2	47	49	0	29	29	0	34	34							2	110	112
2002/2003	5	54	59	1	31	32	0	26	26							6	111	117
2003/2004	0	38	38	2	38	40	2	28	30							4	104	108
2004/2005	1	43	44	0	33	33	1	34	35							2	110	112

TECNICO ABBIGLIAMENTO E MODA	CLASSE 1^			CLASSE 2^			CLASSE 3^			CLASSE 4^			CLASSE 5^			TOTALE SCUOLA		
	M	F	TOT	M	F	TOT	M	F	TOT	M	F	TOT	M	F	TOT	M	F	TOT
1999/2000										0	35	35	1	27	28	1	62	63
2000/2001										0	33	33	0	29	29	0	62	62
2001/2002										0	30	30	0	30	30	0	60	60
2002/2003										0	31	31	0	28	28	0	59	59
2003/2004										0	19	19	0	24	24	0	43	43
2004/2005										1	22	23	0	20	20	1	42	43

TOTALE SCUOLA	CLASSE 1^			CLASSE 2^			CLASSE 3^			CLASSE 4^			CLASSE 5^			TOTALE SCUOLA		
	M	F	TOT	M	F	TOT	M	F	TOT	M	F	TOT	M	F	TOT	M	F	TOT
1994/1995	104	37	141	68	32	100	61	29	90	52	13	65	29	0	29	314	111	425
1999/2000	120	48	168	126	47	173	77	41	118	56	35	91	41	27	68	420	198	618
2000/2001	116	51	167	115	35	150	98	39	137	52	33	85	44	29	73	425	187	612
2001/2002	133	47	180	90	29	119	91	34	125	70	30	100	39	30	69	423	170	593
2002/2003	119	54	173	102	31	133	78	26	104	79	31	110	58	28	86	436	170	606
2003/2004	129	38	167	90	39	129	84	28	112	71	19	90	63	24	87	437	148	585
2004/2005	87	43	130	94	34	128	78	35	113	56	22	78	47	20	67	362	154	516

IPIA VALLAURI
Distretto 1 - Carpi

PROVENIENZA	DISTRETTO			FUORI DISTRETTO			FUORI PROVINCIA			TOTALE SCUOLA		
	M	F	TOT	M	F	TOT	M	F	TOT	M	F	TOT
1994/1995	52,2%	16,5%	68,7%	8,9%	3,8%	12,7%	12,7%	5,9%	18,6%	73,9%	26,1%	100%
1999/2000	39,6%	21,5%	61,2%	7,4%	3,1%	10,5%	20,9%	7,4%	28,3%	68,0%	32,0%	100%
2000/2001	40,0%	20,3%	60,3%	8,0%	2,9%	10,9%	21,4%	7,4%	28,8%	69,4%	30,6%	100%
2001/2002	39,6%	17,7%	57,3%	8,3%	3,9%	12,1%	23,4%	7,1%	30,5%	71,3%	28,7%	100%
2002/2003	47,5%	20,1%	67,7%	0,7%	0,8%	1,5%	23,8%	7,1%	30,9%	71,9%	28,1%	100%
2003/2004	46,8%	19,5%	66,3%	1,2%	0,5%	1,7%	26,7%	5,3%	32,0%	74,7%	25,3%	100%
2004/2005	47,9%	20,9%	68,8%	1,7%	1,6%	3,3%	20,5%	7,4%	27,9%	70,2%	29,8%	100%

ABBANDONI	CLASSE 1^			CLASSE 2^			CLASSE 3^			CLASSE 4^			CLASSE 5^			TOTALE SCUOLA		
	M	F	TOT	M	F	TOT	M	F	TOT	M	F	TOT	M	F	TOT	M	F	TOT
1994/1995	3,5%	2,1%	5,7%	6,0%	0,0%	6,0%	3,3%	0,0%	3,3%	16,9%	6,2%	23,1%	0,0%	0,0%	0,0%	5,9%	1,6%	7,5%
1999/2000	12,5%	5,4%	17,9%	6,4%	3,5%	9,8%	13,6%	4,2%	17,8%	12,1%	4,4%	16,5%	0,0%	0,0%	0,0%	9,5%	3,9%	13,4%
2000/2001	12,0%	6,6%	18,6%	16,7%	3,3%	20,0%	12,4%	6,6%	19,0%	5,9%	3,5%	9,4%	0,0%	0,0%	0,0%	10,9%	4,6%	15,5%
2001/2002	13,3%	6,1%	19,4%	15,1%	3,4%	18,5%	10,4%	3,2%	13,6%	11,0%	0,0%	11,0%	1,4%	0,0%	1,4%	11,3%	3,2%	14,5%
2002/2003	15,6%	7,5%	23,1%	12,0%	3,8%	15,8%	6,7%	3,8%	10,6%	13,6%	6,4%	20,0%	4,7%	0,0%	4,7%	11,4%	4,8%	16,2%
2003/2004	24,6%	3,0%	27,5%	14,7%	2,3%	17,1%	16,1%	0,9%	17,0%	17,8%	0,0%	17,8%	2,3%	1,1%	3,4%	16,4%	1,7%	18,1%

IPIA VALLAURI	QUALIFICATI			DIPLOMATI		
	M	F	TOT	M	F	TOT
1994/1995	53	29	82	31	0	31
1999/2000	54	34	88	39	26	65
2000/2001	73	34	107	41	29	70
2001/2002	68	30	98	32	28	60
2002/2003	66	20	86	55	28	83
2003/2004	50	25	75	61	23	84

Distretto sanitario n° 2

MIRANDOLA

LS MORANDI

IIS CALVI

IIS LUOSI

IIS GALILEI

LICEO SCIENTIFICO

“M. MORANDI”

Via Digione, 20 – Finale Emilia

Tel. 0535 90814

Sito Internet

www.liceomorandi.it

Popolazione scolastica a.s. 2004/2005

Studenti iscritti: 543

Indirizzi di studio attivati:

Istruzione Liceale

- ✓ *Scientifico*
- ✓ *Scientifico (Brocca)*
- ✓ *Scientifico tecnologico (Brocca)*
- ✓ *Linguistico (Brocca)*
- ✓ *Socio psico pedagogico (Brocca)*

ISTITUTO D'ISTRUZIONE SUPERIORE

“I. CALVI”

Via Digione, 20 – Finale Emilia

Tel. 0535 760054

Sito Internet

www.iis-calvi.it

Popolazione scolastica a.s. 2004/2005

Studenti iscritti: 414

Indirizzi di studio attivati:

Istruzione Tecnica

- ✓ *Agrario (Cerere)*
- ✓ *Geometri (progetto Cinque)*

ISTITUTO D'ISTRUZIONE SUPERIORE

“G. LUOSI”

sede: Via Barozzi, 8 – Mirandola

sede coordinata: Piazza Garibaldi, 8 – Mirandola

Tel. 0535 21227 (sede) – 0535 21053 (succursale)

Sito Internet www.iisluosi.it

Popolazione scolastica a.s. 2004/2005

Studenti iscritti: 886

Indirizzi di studio attivati:

Istruzione Liceale

- ✓ *Classico (Brocca)*
- ✓ *Linguistico (Brocca)*

Istruzione Tecnica

- ✓ *Giuridico economico aziendale (Igea)*
- ✓ *Programmatore (Mercurio)*
- ✓ *Linguistico aziendale (Erica)*

Istruzione Professionale

- ✓ *Biennio economico aziendale*
- ✓ *Operatore della gestione aziendale*

Biennio postqualifica

- ✓ *Tecnico della gestione aziendale*

ISTITUTO D'ISTRUZIONE SUPERIORE

“G. GALILEI”

Via Barozzi, 4 – Mirandola Tel. 0535 21079

Sito Internet www.galileimirandola.it

Popolazione scolastica a.s. 2004/2005 Studenti iscritti: 1171

Indirizzi di studio attivati:

Istruzione Liceale

- ✓ *Scientifico-tecnologico (Brocca)*

Istruzione Tecnica

- ✓ *Biennio comune*
- ✓ *Elettronica e telecomunicazioni*
- ✓ *Elettrotecnica e automazione*
- ✓ *Meccanica*

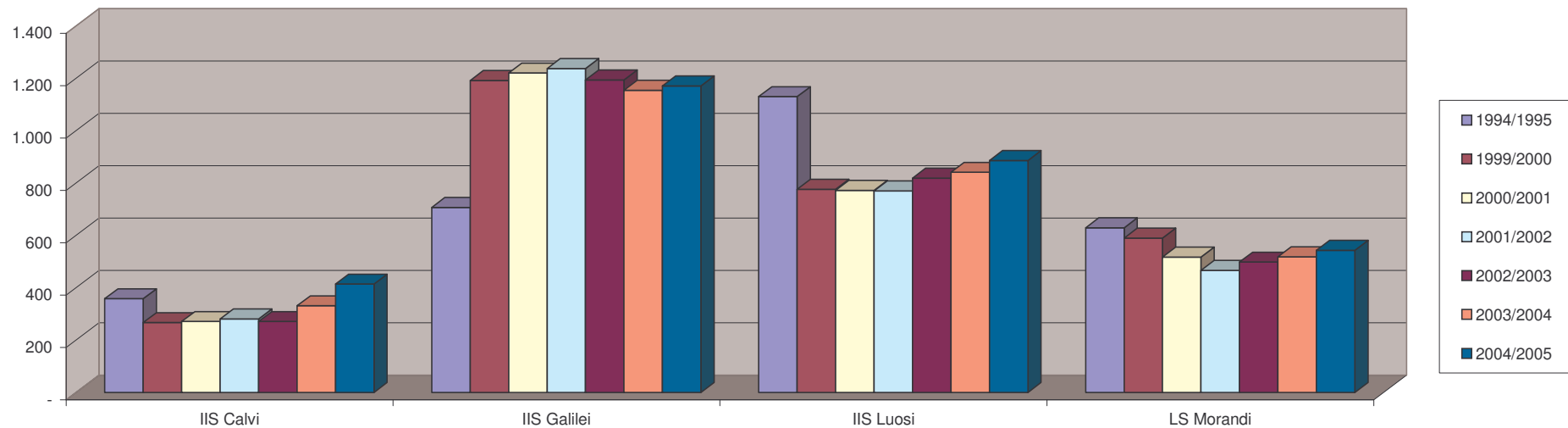
Istruzione Professionale

- ✓ *Biennio meccanico-termico*
- ✓ *Biennio elettrico-elettronico*
- ✓ *Biennio abbigliamento e moda*
- ✓ *Operatore meccanico*
- ✓ *Operatore elettrico*
- ✓ *Operatore della moda*

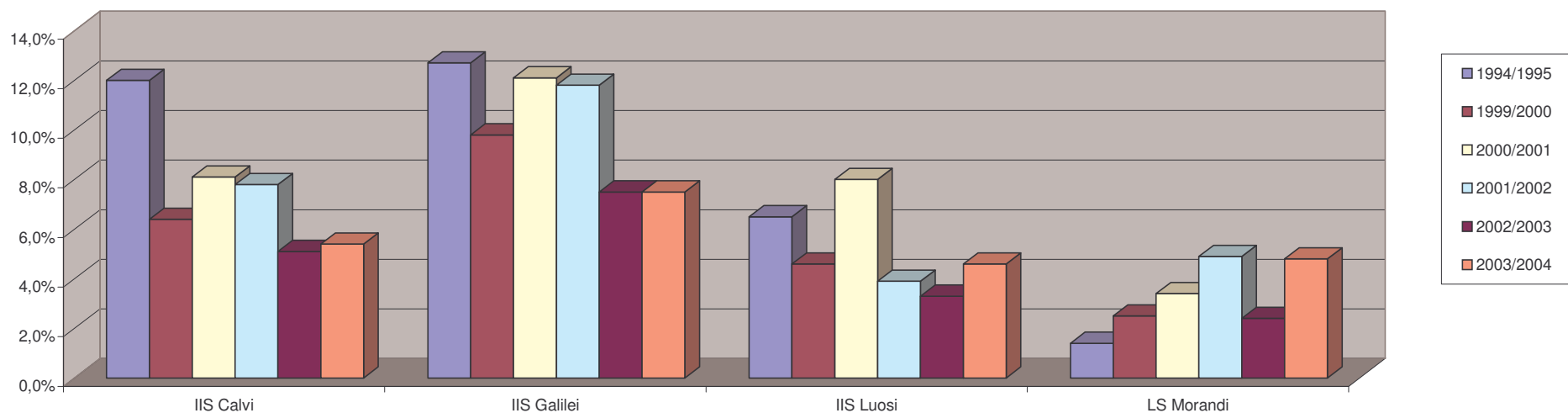
Biennio postqualifica

- ✓ *Tecnico dell'abbigliamento e della moda*
- ✓ *Tecnico delle industrie meccaniche*
- ✓ *Tecnico delle industrie elettriche*

**STUDENTI ISCRITTI
DISTRETTO N. 2 DI MIRANDOLA
(valori assoluti)**



**ABBANDONI STUDENTI
DISTRETTO N. 2 DI MIRANDOLA
(valori percentuali)**



LICEO SCIENTIFICO MORANDI
Distretto 2 - Mirandola

SCIENTIFICO BROCCA	CLASSE 1 [^]			CLASSE 2 [^]			CLASSE 3 [^]			CLASSE 4 [^]			CLASSE 5 [^]			TOTALE SCUOLA		
	M	F	TOT	M	F	TOT	M	F	TOT	M	F	TOT	M	F	TOT	M	F	TOT
1999/2000	15	8	23	22	16	38	27	20	47	18	11	29	16	11	27	98	66	164
2000/2001	14	13	27	14	8	22	19	17	36	26	18	44	18	12	30	91	68	159
2001/2002				14	13	27	14	8	22	18	17	35	25	19	44	71	57	128
2002/2003	17	27	44				12	13	25	13	9	22	18	17	35	60	66	126
2003/2004	25	28	53	17	24	41				12	13	25	13	9	22	67	74	141
2004/2005	8	34	42	22	25	47	16	20	36				10	12	22	56	91	147

SCIENTIFICO TECNOLOGICO BROCCA	CLASSE 1 [^]			CLASSE 2 [^]			CLASSE 3 [^]			CLASSE 4 [^]			CLASSE 5 [^]			TOTALE SCUOLA		
	M	F	TOT	M	F	TOT	M	F	TOT	M	F	TOT	M	F	TOT	M	F	TOT
1999/2000	12	6	18	3	11	14				15	5	20	12	12	24	42	34	76
2000/2001	19	4	23	14	7	21	3	9	12				16	5	21	52	25	77
2001/2002	12	7	19	15	4	19	13	8	21	3	9	12				43	28	71
2002/2003	42	7	49	12	6	18	11	5	16	10	7	17	3	10	13	78	35	113
2003/2004	19	7	26	39	6	45	12	6	18	8	5	13	10	7	17	88	31	119
2004/2005	34	10	44	12	7	19	34	6	40	12	8	20	8	5	13	100	36	136

LINGUISTICO BROCCA	CLASSE 1 [^]			CLASSE 2 [^]			CLASSE 3 [^]			CLASSE 4 [^]			CLASSE 5 [^]			TOTALE SCUOLA		
	M	F	TOT	M	F	TOT	M	F	TOT	M	F	TOT	M	F	TOT	M	F	TOT
1999/2000	5	33	38	3	20	23	2	18	20	2	17	19	4	39	43	16	127	143
2000/2001	2	18	20	5	33	38	2	20	22	2	18	20	2	17	19	13	106	119
2001/2002	2	19	21	4	17	21	6	32	38	2	20	22	2	19	21	16	107	123
2002/2003	0	28	28	2	17	19	3	17	20	6	31	37	4	21	25	15	114	129
2003/2004	4	22	26	0	24	24	3	16	19	2	14	16	6	36	42	15	112	127
2004/2005	6	24	30	4	18	22	0	22	22	3	17	20	2	15	17	15	96	111

SOCIO PSICO PEDAGOGICO BROCCA	CLASSE 1 [^]			CLASSE 2 [^]			CLASSE 3 [^]			CLASSE 4 [^]			CLASSE 5 [^]			TOTALE SCUOLA		
	M	F	TOT	M	F	TOT	M	F	TOT	M	F	TOT	M	F	TOT	M	F	TOT
1999/2000	0	25	25	1	23	24	1	23	24	4	22	26	2	42	44	8	135	143
2000/2001	0	28	28	2	22	24	1	23	24	1	22	23	4	21	25	8	116	124
2001/2002	3	23	26	0	25	25	0	20	20	1	22	23	1	22	23	5	112	117
2002/2003	2	29	31	2	23	25	0	20	20	0	19	19	1	22	23	5	113	118
2003/2004	1	36	37	2	25	27	3	24	27	0	19	19	0	21	21	6	125	131
2004/2005	6	39	45	1	34	35	1	23	24	2	24	26	0	19	19	10	139	149

LICEO SCIENTIFICO MORANDI
Distretto 2 - Mirandola

SCIENTIFICO	CLASSE 1 [^]			CLASSE 2 [^]			CLASSE 3 [^]			CLASSE 4 [^]			CLASSE 5 [^]			TOTALE SCUOLA		
	M	F	TOT	M	F	TOT	M	F	TOT	M	F	TOT	M	F	TOT	M	F	TOT
1999/2000				3	7	10	4	9	13	7	7	14	12	15	27	26	38	64
2000/2001							4	7	11	3	10	13	7	7	14	14	24	38
2001/2002										4	8	12	4	11	15	8	19	27
2002/2003													4	8	12	4	8	12
2003/2004																		
2004/2005																		

TOTALE SCUOLA	CLASSE 1 [^]			CLASSE 2 [^]			CLASSE 3 [^]			CLASSE 4 [^]			CLASSE 5 [^]			TOTALE SCUOLA		
	M	F	TOT	M	F	TOT	M	F	TOT	M	F	TOT	M	F	TOT	M	F	TOT
1994/1995	50	65	115	49	87	136	54	92	146	40	72	112	39	81	120	232	397	629
1999/2000	32	72	104	32	77	109	34	70	104	46	62	108	46	119	165	190	400	590
2000/2001	35	63	98	35	70	105	29	76	105	32	68	100	47	62	109	178	339	517
2001/2002	17	49	66	33	59	92	33	68	101	28	76	104	32	71	103	143	323	466
2002/2003	61	91	152	16	46	62	26	55	81	29	66	95	30	78	108	162	336	498
2003/2004	49	93	142	58	79	137	18	46	64	22	51	73	29	73	102	176	342	518
2004/2005	54	107	161	39	84	123	51	71	122	17	49	66	20	51	71	181	362	543

LICEO SCIENTIFICO MORANDI

Distretto 2 - Mirandola

PROVENIENZA	DISTRETTO			FUORI DISTRETTO			FUORI PROVINCIA			TOTALE SCUOLA		
	M	F	TOT	M	F	TOT	M	F	TOT	M	F	TOT
1994/1995	22,1%	40,2%	62,3%	1,4%	1,9%	3,3%	13,4%	21,0%	34,3%	36,9%	63,1%	100%
1999/2000	23,2%	49,3%	72,5%	1,7%	2,4%	4,1%	7,3%	16,1%	23,4%	32,2%	67,8%	100%
2000/2001	24,4%	50,1%	74,5%	2,3%	3,3%	5,6%	7,7%	12,2%	19,9%	34,4%	65,6%	100%
2001/2002	21,7%	52,1%	73,8%	3,2%	4,3%	7,5%	5,8%	12,9%	18,7%	30,7%	69,3%	100%
2002/2003	23,5%	52,4%	75,9%	3,0%	5,4%	8,4%	6,0%	9,6%	15,7%	32,5%	67,5%	100%
2003/2004	24,7%	51,9%	76,6%	2,5%	4,4%	6,9%	6,8%	9,7%	16,4%	34,0%	66,0%	100%
2004/2005	25,2%	52,1%	77,3%	2,6%	4,1%	6,6%	5,5%	10,5%	16,0%	33,3%	66,7%	100%

ABBANDONI	CLASSE 1^			CLASSE 2^			CLASSE 3^			CLASSE 4^			CLASSE 5^			TOTALE SCUOLA		
	M	F	TOT	M	F	TOT	M	F	TOT	M	F	TOT	M	F	TOT	M	F	TOT
1994/1995	0,9%	2,6%	3,5%	1,5%	0,0%	1,5%	0,0%	0,7%	0,7%	1,8%	0,0%	1,8%	0,0%	0,0%	0,0%	0,8%	0,6%	1,4%
1999/2000	1,9%	2,9%	4,8%	2,8%	2,8%	5,5%	0,0%	1,9%	1,9%	0,0%	1,9%	1,9%	0,0%	0,0%	0,0%	0,8%	1,7%	2,5%
2000/2001	2,0%	5,1%	7,1%	2,9%	2,9%	5,7%	1,9%	1,0%	2,9%	1,0%	1,0%	2,0%	0,0%	0,0%	0,0%	1,5%	1,9%	3,5%
2001/2002	4,5%	9,1%	13,6%	6,5%	4,3%	10,9%	4,0%	0,0%	4,0%	0,0%	0,0%	0,0%	0,0%	0,0%	0,0%	2,8%	2,1%	4,9%
2002/2003	2,0%	2,0%	3,9%	3,2%	4,8%	8,1%	0,0%	1,2%	1,2%	0,0%	0,0%	0,0%	0,0%	0,0%	0,0%	1,0%	1,4%	2,4%
2003/2004	2,8%	7,7%	10,6%	2,9%	1,5%	4,4%	3,1%	1,6%	4,7%	0,0%	1,4%	1,4%	0,0%	0,0%	0,0%	1,9%	2,9%	4,8%

MORANDI	DIPLOMATI		
	M	F	TOT
1994/1995	38	80	118
1999/2000	45	119	164
2000/2001	46	62	108
2001/2002	32	71	103
2002/2003	30	77	107
2003/2004	28	73	101

IIS CALVI (Finale Emilia)
Distretto 2 - Mirandola

AGRARIO CERERE	CLASSE 1^			CLASSE 2^			CLASSE 3^			CLASSE 4^			CLASSE 5^			TOTALE SCUOLA		
	M	F	TOT	M	F	TOT	M	F	TOT	M	F	TOT	M	F	TOT	M	F	TOT
1999/2000	45	13	58	40	14	54	40	15	55	35	10	45	44	11	55	204	63	267
2000/2001	57	18	75	43	13	56	32	14	46	37	15	52	33	9	42	202	69	271
2001/2002	58	15	73	45	18	63	36	12	48	30	14	44	38	15	53	207	74	281
2002/2003	46	21	67	45	14	59	45	15	60	30	10	40	31	14	45	197	74	271
2003/2004	66	14	80	38	19	57	37	12	49	41	13	54	29	11	40	211	69	280
2004/2005	61	29	90	59	17	76	37	16	53	36	12	48	38	11	49	231	85	316

GEOMETRI PROGETTO CINQUE	CLASSE 1^			CLASSE 2^			CLASSE 3^			CLASSE 4^			CLASSE 5^			TOTALE SCUOLA		
	M	F	TOT	M	F	TOT	M	F	TOT	M	F	TOT	M	F	TOT	M	F	TOT
1999/2000																0	0	0
2000/2001																0	0	0
2001/2002																0	0	0
2002/2003																0	0	0
2003/2004	39	12	51													39	12	51
2004/2005	46	8	54	33	11	44										79	19	98

TOTALE IIS	CLASSE 1^			CLASSE 2^			CLASSE 3^			CLASSE 4^			CLASSE 5^			TOTALE SCUOLA		
	M	F	TOT	M	F	TOT	M	F	TOT	M	F	TOT	M	F	TOT	M	F	TOT
1994/1995	54	22	76	49	21	70	44	27	71	52	26	78	38	25	63	237	121	358
1999/2000	45	13	58	40	14	54	40	15	55	35	10	45	44	11	55	204	63	267
2000/2001	57	18	75	43	13	56	32	14	46	37	15	52	33	9	42	202	69	271
2001/2002	58	15	73	45	18	63	36	12	48	30	14	44	38	15	53	207	74	281
2002/2003	46	21	67	45	14	59	45	15	60	30	10	40	31	14	45	197	74	271
2003/2004	105	26	131	38	19	57	37	12	49	41	13	54	29	11	40	250	81	331
2004/2005	107	37	144	92	28	120	37	16	53	36	12	48	38	11	49	310	104	414

IIS CALVI (Finale Emilia)
Distretto 2 - Mirandola

PROVENIENZA	DISTRETTO			FUORI DISTRETTO			FUORI PROVINCIA			TOTALE SCUOLA		
	M	F	TOT	M	F	TOT	M	F	TOT	M	F	TOT
1994/1995	35,8%	19,8%	55,6%	3,9%	0,8%	4,7%	26,5%	13,1%	39,7%	66,2%	33,8%	100%
1999/2000	36,7%	14,6%	51,3%	10,1%	1,1%	11,2%	29,6%	7,9%	37,5%	76,4%	23,6%	100%
2000/2001	36,9%	13,3%	50,2%	8,5%	3,0%	11,4%	29,2%	9,2%	38,4%	74,5%	25,5%	100%
2001/2002	35,2%	14,2%	49,5%	7,5%	2,5%	10,0%	31,0%	9,6%	40,6%	73,7%	26,3%	100%
2002/2003	31,7%	17,3%	49,1%	7,7%	1,8%	9,6%	33,2%	8,1%	41,3%	72,7%	27,3%	100%
2003/2004	38,4%	15,7%	54,1%	6,0%	1,5%	7,6%	31,1%	7,3%	38,4%	75,5%	24,5%	100%
2004/2005	43,0%	14,5%	57,5%	4,1%	1,7%	5,8%	27,8%	8,9%	36,7%	74,9%	25,1%	100%

ABBANDONI	CLASSE 1^			CLASSE 2^			CLASSE 3^			CLASSE 4^			CLASSE 5^			TOTALE SCUOLA		
	M	F	TOT	M	F	TOT	M	F	TOT	M	F	TOT	M	F	TOT	M	F	TOT
1994/1995	7,9%	6,6%	14,5%	22,9%	1,4%	24,3%	8,5%	2,8%	11,3%	6,4%	0,0%	6,4%	3,2%	0,0%	3,2%	9,8%	2,2%	12,0%
1999/2000	8,6%	0,0%	8,6%	11,1%	0,0%	11,1%	5,5%	0,0%	5,5%	4,4%	2,2%	6,7%	0,0%	0,0%	0,0%	6,0%	0,4%	6,4%
2000/2001	13,3%	1,3%	14,7%	7,1%	5,4%	12,5%	2,2%	0,0%	2,2%	1,9%	0,0%	1,9%	4,8%	0,0%	4,8%	6,6%	1,5%	8,1%
2001/2002	12,3%	1,4%	13,7%	9,5%	6,3%	15,9%	2,1%	2,1%	4,2%	0,0%	0,0%	0,0%	0,0%	0,0%	0,0%	5,7%	2,1%	7,8%
2002/2003	3,0%	3,0%	6,0%	5,1%	1,7%	6,8%	6,7%	3,3%	10,0%	0,0%	0,0%	0,0%	0,0%	0,0%	0,0%	3,3%	1,8%	5,2%
2003/2004	6,9%	0,0%	6,9%	3,5%	1,8%	5,3%	6,1%	2,0%	8,2%	0,0%	3,7%	3,7%	0,0%	0,0%	0,0%	4,2%	1,2%	5,4%

IIS CALVI	DIPLOMATI		
	M	F	TOT
1994/1995	36	25	61
1999/2000	44	11	55
2000/2001	29	9	38
2001/2002	37	15	52
2002/2003	31	14	45
2003/2004	29	11	40

IIS LUOSI
Distretto 2 - Mirandola

ITC: GIURIDICO ECONOMICO AZIENDALE IGEA	CLASSE 1^			CLASSE 2^			CLASSE 3^			CLASSE 4^			CLASSE 5^			TOTALE SCUOLA		
	M	F	TOT	M	F	TOT	M	F	TOT	M	F	TOT	M	F	TOT	M	F	TOT
1999/2000	20	75	95	28	82	110	11	40	51	10	49	59				69	246	315
2000/2001	22	68	90	21	70	91	22	59	81	9	37	46	9	47	56	83	281	364
2001/2002	21	78	99	24	64	88	12	45	57	18	57	75	10	34	44	85	278	363
2002/2003	28	68	96	23	72	95	8	48	56	13	49	62	18	49	67	90	286	376
2003/2004	31	44	75	25	56	81	15	51	66	8	47	55	12	49	61	91	247	338
2004/2005	37	44	81	29	44	73	11	45	56	15	44	59	7	43	50	99	220	319

ITC: LINGUISTICO AZIENDALE ERICA	CLASSE 1^			CLASSE 2^			CLASSE 3^			CLASSE 4^			CLASSE 5^			TOTALE SCUOLA		
	M	F	TOT	M	F	TOT	M	F	TOT	M	F	TOT	M	F	TOT	M	F	TOT
1999/2000																0	0	0
2000/2001																0	0	0
2001/2002																0	0	0
2002/2003																0	0	0
2003/2004	7	19	26													7	19	26
2004/2005	2	26	28	7	15	22										9	41	50

ITC: PROGRAMMATTORE MERCURIO	CLASSE 1^			CLASSE 2^			CLASSE 3^			CLASSE 4^			CLASSE 5^			TOTALE SCUOLA		
	M	F	TOT	M	F	TOT	M	F	TOT	M	F	TOT	M	F	TOT	M	F	TOT
1999/2000																0	0	0
2000/2001							8	18	26							8	18	26
2001/2002							7	17	24	7	17	24				14	34	48
2002/2003							12	9	21	8	18	26	6	16	22	26	43	69
2003/2004							7	17	24	12	9	21	8	18	26	27	44	71
2004/2005							14	7	21	7	17	24	12	9	21	33	33	66

ITC: PROGRAMMATTORE	CLASSE 1^			CLASSE 2^			CLASSE 3^			CLASSE 4^			CLASSE 5^			TOTALE SCUOLA		
	M	F	TOT	M	F	TOT	M	F	TOT	M	F	TOT	M	F	TOT	M	F	TOT
1999/2000							7	11	18	9	11	20	12	6	18	28	28	56
2000/2001										7	10	17	8	12	20	15	22	37
2001/2002													9	10	19	9	10	19
2002/2003																0	0	0
2003/2004																0	0	0
2004/2005																0	0	0

IIS LUOSI
Distretto 2 - Mirandola

ITC: AMMINISTRATIVO	CLASSE 1^			CLASSE 2^			CLASSE 3^			CLASSE 4^			CLASSE 5^			TOTALE SCUOLA		
	M	F	TOT	M	F	TOT	M	F	TOT	M	F	TOT	M	F	TOT	M	F	TOT
1999/2000													20	42	62	20	42	62
2000/2001																0	0	0
2001/2002																0	0	0
2002/2003																0	0	0
2003/2004																0	0	0
2004/2005																0	0	0

IPCT: BIENNIO ECONOMICO AZIENDALE	CLASSE 1^			CLASSE 2^			CLASSE 3^			CLASSE 4^			CLASSE 5^			TOTALE SCUOLA		
	M	F	TOT	M	F	TOT	M	F	TOT	M	F	TOT	M	F	TOT	M	F	TOT
1999/2000	5	40	45	3	18	21										8	58	66
2000/2001	5	38	43	4	29	33										9	67	76
2001/2002	7	28	35	3	24	27										10	52	62
2002/2003	6	31	37	6	28	34										12	59	71
2003/2004	9	33	42	6	30	36										15	63	78
2004/2005	15	40	55	4	33	37										19	73	92

IPCT: OPERATORE GESTIONE AZIENDALE	CLASSE 1^			CLASSE 2^			CLASSE 3^			CLASSE 4^			CLASSE 5^			TOTALE SCUOLA					
	M	F	TOT	M	F	TOT	M	F	TOT	M	F	TOT	M	F	TOT	M	F	TOT			
1999/2000							5	18	23										5	18	23
2000/2001							4	19	23										4	19	23
2001/2002							4	27	31										4	27	31
2002/2003							4	23	27										4	23	27
2003/2004							4	29	33										4	29	33
2004/2005							4	26	30										4	26	30

IPCT: TECNICO GESTIONE AZIENDALE	CLASSE 1^			CLASSE 2^			CLASSE 3^			CLASSE 4^			CLASSE 5^			TOTALE SCUOLA		
	M	F	TOT	M	F	TOT	M	F	TOT	M	F	TOT	M	F	TOT	M	F	TOT
1999/2000										3	29	32	7	23	30	10	52	62
2000/2001										2	20	22	2	26	28	4	46	50
2001/2002										2	15	17	2	14	16	4	29	33
2002/2003										3	25	28	2	16	18	5	41	46
2003/2004										4	17	21	3	25	28	7	42	49
2004/2005										4	28	32	6	15	21	10	43	53

IIS LUOSI
Distretto 2 - Mirandola

LICEO: CLASSICO BROCCA	CLASSE 1^			CLASSE 2^			CLASSE 3^			CLASSE 4^			CLASSE 5^			TOTALE SCUOLA		
	M	F	TOT	M	F	TOT	M	F	TOT	M	F	TOT	M	F	TOT	M	F	TOT
1999/2000	3	10	13	6	17	23	3	12	15	5	11	16	5	9	14	22	59	81
2000/2001	8	11	19	2	5	7	6	16	22	3	12	15	5	11	16	24	55	79
2001/2002	9	8	17	7	11	18	2	4	6	6	16	22	3	12	15	27	51	78
2002/2003	4	6	10	7	8	15	7	9	16	2	4	6	6	8	14	26	35	61
2003/2004	6	13	19	4	6	10	7	9	16	7	8	15	2	4	6	26	40	66
2004/2005	5	17	22	6	12	18	4	5	9	7	9	16	7	8	15	29	51	80

LICEO: LINGUISTICO BROCCA	CLASSE 1^			CLASSE 2^			CLASSE 3^			CLASSE 4^			CLASSE 5^			TOTALE SCUOLA		
	M	F	TOT	M	F	TOT	M	F	TOT	M	F	TOT	M	F	TOT	M	F	TOT
1999/2000	0	24	24	4	18	22	2	20	22	2	20	22	1	20	21	9	102	111
2000/2001	3	23	26	0	26	26	4	17	21	2	20	22	2	20	22	11	106	117
2001/2002	10	34	44	3	23	26	1	25	26	4	15	19	2	19	21	20	116	136
2002/2003	8	48	56	11	32	43	1	19	20	2	26	28	1	21	22	23	146	169
2003/2004	3	42	45	8	44	52	9	31	40	1	19	20	2	21	23	23	157	180
2004/2005	9	37	46	4	39	43	9	43	52	8	29	37	1	17	18	31	165	196

TOTALE ITC	CLASSE 1^			CLASSE 2^			CLASSE 3^			CLASSE 4^			CLASSE 5^			TOTALE SCUOLA		
	M	F	TOT	M	F	TOT	M	F	TOT	M	F	TOT	M	F	TOT	M	F	TOT
1994/1995	24	65	89	45	77	122	33	60	93	43	84	127	46	69	115	191	355	546
1999/2000	20	75	95	28	82	110	18	51	69	19	60	79	32	48	80	117	316	433
2000/2001	22	68	90	21	70	91	30	77	107	16	47	63	17	59	76	106	321	427
2001/2002	21	78	99	24	64	88	19	62	81	25	74	99	19	44	63	108	322	430
2002/2003	28	68	96	23	72	95	20	57	77	21	67	88	24	65	89	116	329	445
2003/2004	38	63	101	25	56	81	22	68	90	20	56	76	20	67	87	125	310	435
2004/2005	39	70	109	36	59	95	25	52	77	22	61	83	19	52	71	141	294	435

IIS LUOSI
Distretto 2 - Mirandola

TOTALE IPCT	CLASSE 1 [^]			CLASSE 2 [^]			CLASSE 3 [^]			CLASSE 4 [^]			CLASSE 5 [^]			TOTALE SCUOLA		
	M	F	TOT	M	F	TOT	M	F	TOT	M	F	TOT	M	F	TOT	M	F	TOT
1994/1995	19	65	84	14	62	76	12	59	71	12	58	70	5	43	48	62	287	349
1999/2000	5	40	45	3	18	21	5	18	23	3	29	32	7	23	30	23	128	151
2000/2001	5	38	43	4	29	33	4	19	23	2	20	22	2	26	28	17	132	149
2001/2002	7	28	35	3	24	27	4	27	31	2	15	17	2	14	16	18	108	126
2002/2003	6	31	37	6	28	34	4	23	27	3	25	28	2	16	18	21	123	144
2003/2004	9	33	42	6	30	36	4	29	33	4	17	21	3	25	28	26	134	160
2004/2005	15	40	55	4	33	37	4	26	30	4	28	32	6	15	21	33	142	175

TOTALE LICEO	CLASSE 1 [^]			CLASSE 2 [^]			CLASSE 3 [^]			CLASSE 4 [^]			CLASSE 5 [^]			TOTALE SCUOLA		
	M	F	TOT	M	F	TOT	M	F	TOT	M	F	TOT	M	F	TOT	M	F	TOT
1994/1995	14	22	36	9	37	46	14	49	63	7	35	42	19	29	48	63	172	235
1999/2000	3	34	37	10	35	45	5	32	37	7	31	38	6	29	35	31	161	192
2000/2001	11	34	45	2	31	33	10	33	43	5	32	37	7	31	38	35	161	196
2001/2002	19	42	61	10	34	44	3	29	32	10	31	41	5	31	36	47	167	214
2002/2003	12	54	66	18	40	58	8	28	36	4	30	34	7	29	36	49	181	230
2003/2004	9	55	64	12	50	62	16	40	56	8	27	35	4	25	29	49	197	246
2004/2005	14	54	68	10	51	61	13	48	61	15	38	53	8	25	33	60	216	276

TOTALE IIS	CLASSE 1 [^]			CLASSE 2 [^]			CLASSE 3 [^]			CLASSE 4 [^]			CLASSE 5 [^]			TOTALE SCUOLA		
	M	F	TOT	M	F	TOT	M	F	TOT	M	F	TOT	M	F	TOT	M	F	TOT
1994/1995	57	152	209	68	176	244	59	168	227	62	177	239	70	141	211	316	814	1130
1999/2000	28	149	177	41	135	176	28	101	129	29	120	149	45	100	145	171	605	776
2000/2001	38	140	178	27	130	157	44	129	173	23	99	122	26	116	142	158	614	772
2001/2002	47	148	195	37	122	159	26	118	144	37	120	157	26	89	115	173	597	770
2002/2003	46	153	199	47	140	187	32	108	140	28	122	150	33	110	143	186	633	819
2003/2004	56	151	207	43	136	179	42	137	179	32	100	132	27	117	144	200	641	841
2004/2005	68	164	232	50	143	193	42	126	168	41	127	168	33	92	125	234	652	886

IIS LUOSI
Distretto 2 - Mirandola

PROVENIENZA	DISTRETTO			FUORI DISTRETTO			FUORI PROVINCIA			TOTALE SCUOLA		
	M	F	TOT	M	F	TOT	M	F	TOT	M	F	TOT
1994/1995	24,5%	63,9%	88,4%	0,1%	1,9%	1,9%	3,4%	6,3%	9,6%	28,0%	72,0%	100%
1999/2000	17,7%	66,1%	83,8%	0,1%	0,3%	0,4%	4,3%	11,6%	15,9%	22,0%	78,0%	100%
2000/2001	16,6%	66,1%	82,6%	0,0%	0,3%	0,3%	3,9%	13,2%	17,1%	20,5%	79,5%	100%
2001/2002	17,9%	62,9%	80,8%	0,0%	0,4%	0,4%	4,5%	14,3%	18,8%	22,5%	77,5%	100%
2002/2003	17,8%	61,4%	79,2%	0,0%	0,4%	0,4%	4,9%	15,5%	20,4%	22,7%	77,3%	100%
2003/2004	19,4%	61,0%	80,4%	0,2%	0,4%	0,6%	4,2%	14,9%	19,0%	23,8%	76,2%	100%
2004/2005	21,3%	58,5%	79,8%	0,3%	0,7%	1,0%	4,7%	14,4%	19,2%	26,4%	73,6%	100%

ABBANDONI	CLASSE 1^			CLASSE 2^			CLASSE 3^			CLASSE 4^			CLASSE 5^			TOTALE SCUOLA		
	M	F	TOT	M	F	TOT	M	F	TOT	M	F	TOT	M	F	TOT	M	F	TOT
1994/1995	1,4%	7,7%	9,1%	2,5%	4,5%	7,0%	6,2%	4,8%	11,0%	1,3%	3,8%	5,0%	0,0%	0,0%	0,0%	2,3%	4,2%	6,5%
1999/2000	1,1%	6,2%	7,3%	0,6%	5,1%	5,7%	2,3%	1,6%	3,9%	0,0%	1,3%	1,3%	0,7%	3,4%	4,1%	0,9%	3,7%	4,6%
2000/2001	1,7%	9,0%	10,7%	1,9%	7,0%	8,9%	2,3%	6,4%	8,7%	0,8%	7,4%	8,2%	0,0%	2,8%	2,8%	1,4%	6,6%	8,0%
2001/2002	0,0%	4,6%	4,6%	1,9%	6,9%	8,8%	0,0%	2,1%	2,1%	0,6%	1,9%	2,5%	0,0%	0,0%	0,0%	0,5%	3,4%	3,9%
2002/2003	1,0%	4,0%	5,0%	1,6%	3,2%	4,8%	0,0%	2,9%	2,9%	0,0%	1,3%	1,3%	0,0%	1,4%	1,4%	0,6%	2,7%	3,3%
2003/2004	2,9%	5,8%	8,7%	1,1%	3,4%	4,5%	0,0%	5,0%	5,0%	0,8%	0,8%	1,5%	0,7%	0,7%	1,4%	1,2%	3,4%	4,6%

IIS LUOSI	QUALIFICATI IPCT			DIPLOMATI IIS		
	M	F	TOT	M	F	TOT
1994/1995	8	45	53	68	140	208
1999/2000	5	15	20	45	91	136
2000/2001	3	14	17	24	112	136
2001/2002	3	27	30	25	89	114
2002/2003	4	18	22	33	108	141
2003/2004	4	27	31	24	116	140

IIS GALILEI
Distretto 2 - Mirandola

ITI: BIENNIO INDUSTRIALE	CLASSE 1 [^]			CLASSE 2 [^]			CLASSE 3 [^]			CLASSE 4 [^]			CLASSE 5 [^]			TOTALE SCUOLA		
	M	F	TOT	M	F	TOT	M	F	TOT	M	F	TOT	M	F	TOT	M	F	TOT
1999/2000	123	5	128	77	4	81										200	9	209
2000/2001	117	3	120	101	4	105										218	7	225
2001/2002	110	5	115	100	3	103										210	8	218
2002/2003	114	3	117	92	2	94										206	5	211
2003/2004	72	7	79	86	3	89										158	10	168
2004/2005	91	4	95	63	5	68										154	9	163

ITI: SCIENTIFICO TECNOLOGICO BROCCA	CLASSE 1 [^]			CLASSE 2 [^]			CLASSE 3 [^]			CLASSE 4 [^]			CLASSE 5 [^]			TOTALE SCUOLA		
	M	F	TOT	M	F	TOT	M	F	TOT	M	F	TOT	M	F	TOT	M	F	TOT
1999/2000	37	31	68	27	28	55	27	16	43	15	15	30	7	15	22	113	105	218
2000/2001	38	35	73	36	27	63	19	26	45	24	18	42	15	14	29	132	120	252
2001/2002	32	35	67	38	29	67	29	26	55	16	26	42	24	17	41	139	133	272
2002/2003	42	19	61	29	30	59	36	31	67	22	21	43	16	25	41	145	126	271
2003/2004	27	25	52	40	20	60	24	30	54	35	30	65	22	21	43	148	126	274
2004/2005	44	34	78	27	22	49	40	22	62	24	26	50	33	28	61	168	132	300

ITI: ELETTRONICA E TELECOMUNICAZIONI	CLASSE 1 [^]			CLASSE 2 [^]			CLASSE 3 [^]			CLASSE 4 [^]			CLASSE 5 [^]			TOTALE SCUOLA		
	M	F	TOT	M	F	TOT	M	F	TOT	M	F	TOT	M	F	TOT	M	F	TOT
1999/2000							31	1	32	28	3	31	26	4	30	85	8	93
2000/2001							28	5	33	39	1	40	22	3	25	89	9	98
2001/2002							38	2	40	28	5	33	33	1	34	99	8	107
2002/2003							37	1	38	33	2	35	29	6	35	99	9	108
2003/2004							25	3	28	37	1	38	33	2	35	95	6	101
2004/2005							18	2	20	31	3	34	35	1	36	84	6	90

ITI: ELETTROTECNICA E AUTOMAZIONE	CLASSE 1 [^]			CLASSE 2 [^]			CLASSE 3 [^]			CLASSE 4 [^]			CLASSE 5 [^]			TOTALE SCUOLA		
	M	F	TOT	M	F	TOT	M	F	TOT	M	F	TOT	M	F	TOT	M	F	TOT
1999/2000							32	0	32	14	1	15	14	0	14	60	1	61
2000/2001							27	0	27	21	0	21	12	1	13	60	1	61
2001/2002							13	0	13	23	0	23	20	0	20	56	0	56
2002/2003							20	1	21	14	0	14	17	0	17	51	1	52
2003/2004							24	0	24	21	1	22	11	0	11	56	1	57
2004/2005							27	0	27	21	0	21	18	1	19	66	1	67

IIS GALILEI
Distretto 2 - Mirandola

ITI: MECCANICA	CLASSE 1 [^]			CLASSE 2 [^]			CLASSE 3 [^]			CLASSE 4 [^]			CLASSE 5 [^]			TOTALE SCUOLA		
	M	F	TOT	M	F	TOT	M	F	TOT	M	F	TOT	M	F	TOT	M	F	TOT
1999/2000							35	4	39	35	0	35	16	1	17	86	5	91
2000/2001							27	0	27	39	4	43	26	0	26	92	4	96
2001/2002							35	1	36	28	0	28	33	4	37	96	5	101
2002/2003							31	0	31	35	1	36	26	0	26	92	1	93
2003/2004							34	0	34	29	0	29	35	1	36	98	1	99
2004/2005							34	0	34	35	0	35	27	0	27	96	0	96

IPIA: BIENNIO MECCANICO TERMICO	CLASSE 1 [^]			CLASSE 2 [^]			CLASSE 3 [^]			CLASSE 4 [^]			CLASSE 5 [^]			TOTALE SCUOLA		
	M	F	TOT	M	F	TOT	M	F	TOT	M	F	TOT	M	F	TOT	M	F	TOT
1999/2000	53	0	53	33	0	33										86	0	86
2000/2001	45	0	45	38	0	38										83	0	83
2001/2002	38	0	38	36	0	36										74	0	74
2002/2003	33	1	34	28	0	28										61	1	62
2003/2004	44	0	44	31	1	32										75	1	76
2004/2005	41	0	41	37	0	37										78	0	78

IPIA: BIENNIO ELETTRICO ELETTRONICO	CLASSE 1 [^]			CLASSE 2 [^]			CLASSE 3 [^]			CLASSE 4 [^]			CLASSE 5 [^]			TOTALE SCUOLA		
	M	F	TOT	M	F	TOT	M	F	TOT	M	F	TOT	M	F	TOT	M	F	TOT
1999/2000	76	0	76	46	0	46										122	0	122
2000/2001	43	0	43	67	0	67										110	0	110
2001/2002	71	0	71	48	0	48										119	0	119
2002/2003	38	0	38	59	0	59										97	0	97
2003/2004	41	1	42	31	0	31										72	1	73
2004/2005	46	0	46	30	1	31										76	1	77

IPIA: OPERATORE ELETTRICO	CLASSE 1 [^]			CLASSE 2 [^]			CLASSE 3 [^]			CLASSE 4 [^]			CLASSE 5 [^]			TOTALE SCUOLA		
	M	F	TOT	M	F	TOT	M	F	TOT	M	F	TOT	M	F	TOT	M	F	TOT
1999/2000							44	0	44							44	0	44
2000/2001							36	0	36							36	0	36
2001/2002							44	0	44							44	0	44
2002/2003							44	0	44							44	0	44
2003/2004							51	0	51							51	0	51
2004/2005							34	0	34							34	0	34

IIS GALILEI
Distretto 2 - Mirandola

IPIA: OPERATORE MECCANICO	CLASSE 1^			CLASSE 2^			CLASSE 3^			CLASSE 4^			CLASSE 5^			TOTALE SCUOLA		
	M	F	TOT	M	F	TOT	M	F	TOT	M	F	TOT	M	F	TOT	M	F	TOT
1999/2000							30	0	30							30	0	30
2000/2001							29	0	29							29	0	29
2001/2002							25	0	25							25	0	25
2002/2003							25	0	25							25	0	25
2003/2004							28	0	28							28	0	28
2004/2005							29	1	30							29	1	30

IPIA: TECNICO INDUSTRIE ELETTRICHE	CLASSE 1^			CLASSE 2^			CLASSE 3^			CLASSE 4^			CLASSE 5^			TOTALE SCUOLA		
	M	F	TOT	M	F	TOT	M	F	TOT	M	F	TOT	M	F	TOT	M	F	TOT
1999/2000										31	0	31	40	0	40	71	0	71
2000/2001										30	0	30	29	0	29	59	0	59
2001/2002										28	0	28	29	0	29	57	0	57
2002/2003										24	0	24	28	0	28	52	0	52
2003/2004										23	0	23	24	0	24	47	0	47
2004/2005										44	0	44	22	0	22	66	0	66

IPIA: TECNICO INDUSTRIE MECCANICHE	CLASSE 1^			CLASSE 2^			CLASSE 3^			CLASSE 4^			CLASSE 5^			TOTALE SCUOLA		
	M	F	TOT	M	F	TOT	M	F	TOT	M	F	TOT	M	F	TOT	M	F	TOT
1999/2000										19	0	19	17	0	17	36	0	36
2000/2001										28	0	28	16	0	16	44	0	44
2001/2002										19	0	19	20	0	20	39	0	39
2002/2003										21	0	21	21	0	21	42	0	42
2003/2004										18	0	18	18	0	18	36	0	36
2004/2005										14	0	14	15	0	15	29	0	29

IPIA: OPERATORE DELLA MODA	CLASSE 1^			CLASSE 2^			CLASSE 3^			CLASSE 4^			CLASSE 5^			TOTALE SCUOLA		
	M	F	TOT	M	F	TOT	M	F	TOT	M	F	TOT	M	F	TOT	M	F	TOT
1999/2000	0	49	49	0	21	21	0	17	17						0	87	87	
2000/2001	0	40	40	0	30	30	0	20	20						0	90	90	
2001/2002	1	37	38	0	32	32	0	25	25						1	94	95	
2002/2003	0	48	48	0	24	24	0	31	31						0	103	103	
2003/2004	1	48	49	0	33	33	0	20	20						1	101	102	
2004/2005	2	43	45	2	32	34	0	27	27						4	102	106	

IIS GALILEI
Distretto 2 - Mirandola

IPIA: TECNICO ABBIGLIAMENTO E MODA	CLASSE 1 [^]			CLASSE 2 [^]			CLASSE 3 [^]			CLASSE 4 [^]			CLASSE 5 [^]			TOTALE SCUOLA		
	M	F	TOT	M	F	TOT	M	F	TOT	M	F	TOT	M	F	TOT	M	F	TOT
1999/2000										0	24	24	0	20	20	0	44	44
2000/2001										0	15	15	0	22	22	0	37	37
2001/2002										0	16	16	0	14	14	0	30	30
2002/2003										0	20	20	0	14	14	0	34	34
2003/2004										0	23	23	0	19	19	0	42	42
2004/2005										0	20	20	0	15	15	0	35	35

TOTALE ITI	CLASSE 1 [^]			CLASSE 2 [^]			CLASSE 3 [^]			CLASSE 4 [^]			CLASSE 5 [^]			TOTALE SCUOLA		
	M	F	TOT	M	F	TOT	M	F	TOT	M	F	TOT	M	F	TOT	M	F	TOT
1994/1995	71	8	79	94	5	99	85	6	91	91	3	94	92	5	97	433	27	460
1999/2000	160	36	196	104	32	136	125	21	146	92	19	111	63	20	83	544	128	672
2000/2001	155	38	193	137	31	168	101	31	132	123	23	146	75	18	93	591	141	732
2001/2002	142	40	182	138	32	170	115	29	144	95	31	126	110	22	132	600	154	754
2002/2003	156	22	178	121	32	153	124	33	157	104	24	128	88	31	119	593	142	735
2003/2004	99	32	131	126	23	149	107	33	140	122	32	154	101	24	125	555	144	699
2004/2005	135	38	173	90	27	117	119	24	143	111	29	140	113	30	143	568	148	716

TOTALE IPIA	CLASSE 1 [^]			CLASSE 2 [^]			CLASSE 3 [^]			CLASSE 4 [^]			CLASSE 5 [^]			TOTALE SCUOLA		
	M	F	TOT	M	F	TOT	M	F	TOT	M	F	TOT	M	F	TOT	M	F	TOT
1994/1995	106	0	106	84	0	84	57	0	57	0	0	0	0	0	0	247	0	247
1999/2000	129	49	178	79	21	100	74	17	91	50	24	74	57	20	77	389	131	520
2000/2001	88	40	128	105	30	135	65	20	85	58	15	73	45	22	67	361	127	488
2001/2002	110	37	147	84	32	116	69	25	94	47	16	63	49	14	63	359	124	483
2002/2003	71	49	120	87	24	111	69	31	100	45	20	65	49	14	63	321	138	459
2003/2004	86	49	135	62	34	96	79	20	99	41	23	64	42	19	61	310	145	455
2004/2005	89	43	132	69	33	102	63	28	91	58	20	78	37	15	52	316	139	455

TOTALE IIS	CLASSE 1 [^]			CLASSE 2 [^]			CLASSE 3 [^]			CLASSE 4 [^]			CLASSE 5 [^]			TOTALE SCUOLA		
	M	F	TOT	M	F	TOT	M	F	TOT	M	F	TOT	M	F	TOT	M	F	TOT
1994/1995	177	8	185	178	5	183	142	6	148	91	3	94	92	5	97	680	27	707
1999/2000	289	85	374	183	53	236	199	38	237	142	43	185	120	40	160	933	259	1192
2000/2001	243	78	321	242	61	303	166	51	217	181	38	219	120	40	160	952	268	1220
2001/2002	252	77	329	222	64	286	184	54	238	142	47	189	159	36	195	959	278	1237
2002/2003	227	71	298	208	56	264	193	64	257	149	44	193	137	45	182	914	280	1194
2003/2004	185	81	266	188	57	245	186	53	239	163	55	218	143	43	186	865	289	1154
2004/2005	224	81	305	159	60	219	182	52	234	169	49	218	150	45	195	884	287	1171

IIS GALILEI
Distretto 2 - Mirandola

PROVENIENZA	DISTRETTO			FUORI DISTRETTO			FUORI PROVINCIA			TOTALE SCUOLA		
	M	F	TOT	M	F	TOT	M	F	TOT	M	F	TOT
1994/1995	80,1%	3,8%	83,9%	0,4%	0,0%	0,4%	15,7%	0,0%	15,7%	96,2%	3,8%	100%
1999/2000	62,8%	19,2%	82,0%	0,3%	0,3%	0,5%	15,2%	2,3%	17,4%	78,3%	21,7%	100%
2000/2001	61,0%	19,3%	80,2%	0,7%	0,2%	0,9%	16,4%	2,5%	18,9%	78,0%	22,0%	100%
2001/2002	59,9%	20,0%	79,9%	0,9%	0,2%	1,1%	16,7%	2,3%	19,1%	77,5%	22,5%	100%
2002/2003	60,3%	21,0%	81,3%	0,5%	0,1%	0,6%	15,7%	2,3%	18,1%	76,5%	23,5%	100%
2003/2004	58,8%	22,0%	80,8%	0,7%	0,2%	0,9%	15,4%	2,9%	18,3%	75,0%	25,0%	100%
2004/2005	60,3%	21,4%	81,7%	0,8%	0,0%	0,8%	14,4%	3,1%	17,5%	75,5%	24,5%	100%

ABBANDONI	CLASSE 1^			CLASSE 2^			CLASSE 3^			CLASSE 4^			CLASSE 5^			TOTALE SCUOLA		
	M	F	TOT	M	F	TOT	M	F	TOT	M	F	TOT	M	F	TOT	M	F	TOT
1994/1995	15,7%	1,6%	17,3%	18,0%	0,5%	18,6%	9,5%	0,0%	9,5%	9,6%	1,1%	10,6%	0,0%	0,0%	0,0%	12,0%	0,7%	12,7%
1999/2000	11,8%	3,7%	15,5%	6,4%	0,4%	6,8%	11,0%	0,0%	11,0%	7,0%	0,5%	7,6%	0,6%	1,3%	1,9%	8,3%	1,5%	9,8%
2000/2001	14,3%	2,8%	17,1%	13,9%	1,3%	15,2%	11,1%	1,4%	12,4%	6,4%	0,9%	7,3%	1,9%	0,0%	1,9%	10,6%	1,5%	12,0%
2001/2002	10,9%	4,9%	15,8%	12,6%	1,4%	14,0%	9,7%	3,4%	13,0%	3,2%	2,6%	5,8%	5,6%	0,5%	6,2%	9,1%	2,7%	11,8%
2002/2003	8,4%	4,0%	12,4%	7,6%	1,9%	9,5%	6,6%	1,2%	7,8%	2,6%	0,5%	3,1%	0,5%	0,0%	0,5%	5,7%	1,8%	7,5%
2003/2004	7,9%	5,6%	13,5%	4,9%	4,5%	9,4%	4,2%	0,8%	5,0%	2,3%	2,3%	4,6%	2,7%	0,0%	2,7%	4,6%	2,9%	7,5%

IIS GALILEI	QUALIFICATI IPCT			DIPLOMATI IIS		
	M	F	TOT	M	F	TOT
1994/1995	52	0	52	84	5	89
1999/2000	67	15	82	113	38	151
2000/2001	52	16	68	115	40	155
2001/2002	55	25	80	146	34	180
2002/2003	76	26	102	136	44	180
2003/2004	94	16	110	134	43	177

Distretto sanitario n° 3

MODENA

LC SAN CARLO

LC MURATORI

LS TASSONI

LS WILIGELMO

LSPP SIGONIO

ISTITUTO ARTE VENTURI

IIS CATTANEO

ITAS SELMI

ITC BAROZZI

ITG GUARINI

ITI CORNI

IPIA CORNI

LICEO CLASSICO

“SAN CARLO”

Viale Corso Cavour, 17 – Modena

Tel. 059 222726

Sito Internet

www.liceosancarlo.it

Popolazione scolastica a.s. 2004/2005

Studenti iscritti: 457

Indirizzi di studio attivati:

Istruzione Liceale

✓ *Classico*

LICEO CLASSICO
"L. A. MURATORI"
Viale Cittadella, 50 – Modena
Tel. 059 242007

Sito Internet

www.monet.mo.it/scuole/muratori

Popolazione scolastica a.s. 2004/2005

Studenti iscritti: 669

Indirizzi di studio attivati:

Istruzione Liceale

- ✓ *Classico*
- ✓ *Linguistico (Brocca)*

LICEO SCIENTIFICO

“A. TASSONI”

sede: Viale Reiter, 66 – Modena

succursale: Via Reggianini, 3 - Modena

Tel. 059 4395511 (sede) 059 224354

Sito Internet

www.liceotassoni.it

Popolazione scolastica a.s. 2004/2005

Studenti iscritti: 997

Indirizzi di studio attivati:

Istruzione Liceale

✓ *Scientifico*

LICEO SCIENTIFICO

“WILIGEMO”

Viale Corassori, 101 – Modena

Tel. 059 356981

Sito Internet

www.monet.mo.it/scuole/wiligelm/willy.htm

Popolazione scolastica a.s. 2004/2005

Studenti iscritti: 722

Indirizzi di studio attivati:

Istruzione Liceale

✓ *Scientifico*

LICEO SOCIO PSICO PEDAGOGICO
“C. SIGONIO”

sede: Via Saragozza, 100 – Modena
succursale: Via Rainusso, 66 – Modena
Tel. 059 352606 (sede) – 059 822333 (succursale)

Sito Internet

www.sigonio.it

Popolazione scolastica a.s. 2004/2005

Studenti iscritti: 718

Indirizzi di studio attivati:

Istruzione Liceale

- ✓ *Socio psico pedagogico (Brocca)*
- ✓ *Scienze sociali*

ISTITUTO D'ARTE
"A. VENTURI"

sede: Via dei Servi, 25 – Modena

succursale: Via Belle Arti, 16 - Modena

Tel. 059 222156 (sede) – 059 222855 (succursale)

Sito Internet

www.monet.mo.it/scuole/venturi/

Popolazione scolastica a.s. 2004/2005

Studenti iscritti: 1018

Indirizzi di studio attivati:

Istruzione Artistica

- ✓ *Arte della ceramica*
- ✓ *Arte della grafica pubblicitaria e della fotografia*
- ✓ *Disegno di architettura*
- ✓ *Biennio sperimentale*
- ✓ *Progetto design*
- ✓ *Design ceramico e comunicazione visiva*

ISTITUTO D'ISTRUZIONE SUPERIORE

“C. CATTANEO”

sede: Via degli Schiocchi, 110 – Modena

sede coordinata: Via Ganaceto, 143 - Modena

Tel. 059 353242 (sede) – 059 239095 (succursale)

Sito Internet www.comune.modena.it/scuole/cattaneo/

Popolazione scolastica a.s. 2004/2005 Studenti iscritti: 881

Indirizzi di studio attivati:

Istruzione Professionale

- ✓ *Biennio economico aziendale e turistico*
- ✓ *Biennio abbigliamento e moda*
- ✓ *Operatore della gestione aziendale*
- ✓ *Operatore dell'impresa turistica*
- ✓ *Operatore della moda*
- ✓ *Operatore dei servizi sociali*

Biennio postqualifica

- ✓ *Tecnico della gestione aziendale*
- ✓ *Tecnico dei servizi turistici*
- ✓ *Tecnico dell'abbigliamento e della moda*
- ✓ *Tecnico dei servizi sociali*

ISTITUTO TECNICO PER ATTIVITA' SOCIALI
"F. SELMI"

Via Leonardo da Vinci, 300/c – Modena
Tel. 059 352606

Sito Internet

www.istituto selmi.it

Popolazione scolastica a.s. 2004/2005

Studenti iscritti: 1413

Indirizzi di studio attivati:

Istruzione Tecnica

- ✓ *Biologico sanitario*
- ✓ *Linguistico*

ISTITUTO TECNICO COMMERCIALE

“J. BAROZZI”

Viale Monte Kosica, 136 - Modena

Tel. 059 241091

Sito Internet

www.itcbarozzi.it

Popolazione scolastica a.s. 2004/2005

Studenti iscritti: 681

Indirizzi di studio attivati:

Istruzione Tecnica

- ✓ *Giuridico economico aziendale (Igea)*
- ✓ *Linguistico aziendale (Erica)*
- ✓ *Programmatore (Mercurio)*

ISTITUTO TECNICO PER GEOMETRI

“G. GUARINI”

Viale Corassori, 95 – Modena

Tel. 059 356230

Sito Internet

www.istitutoguarini.it

Popolazione scolastica a.s. 2004/2005

Studenti iscritti: 709

Indirizzi di studio attivati:

Istruzione Tecnica

✓ *Geometra (Progetto Cinque)*

ISTITUTO TECNICO INDUSTRIALE

“F. CORNI”

sede: Largo Moro, 25 – Modena

sede coordinata: Via Leonardo da Vinci, 300 - Modena

Tel. 059 400700 (sede) – 059 2917000 (succursale)

Sito Internet

www.itiscorni.it

Popolazione scolastica a.s. 2004/2005

Studenti iscritti: 1659

Indirizzi di studio attivati:

Istruzione Liceale

- ✓ *Scientifico tecnologico (Brocca)*

Istruzione Tecnica

- ✓ *Biennio comune*
- ✓ *Meccanica*
- ✓ *Termotecnica (Ergon)*
- ✓ *Elettronica e telecomunicazioni*
- ✓ *Elettrotecnica e automazione*
- ✓ *Informatica industriale (Abacus)*
- ✓ *Fisica industriale (Fase)*

ISTITUTO PROFESSIONALE PER L'INDUSTRIA E
L'ARTIGIANATO
"F. CORNI"

Viale Tassoni, 3 - Modena

Tel. 059 212575

Sito Internet www.ipsiacorni.modena.it

Popolazione scolastica a.s. 2004/2005 Studenti iscritti: 857

Indirizzi di studio attivati:

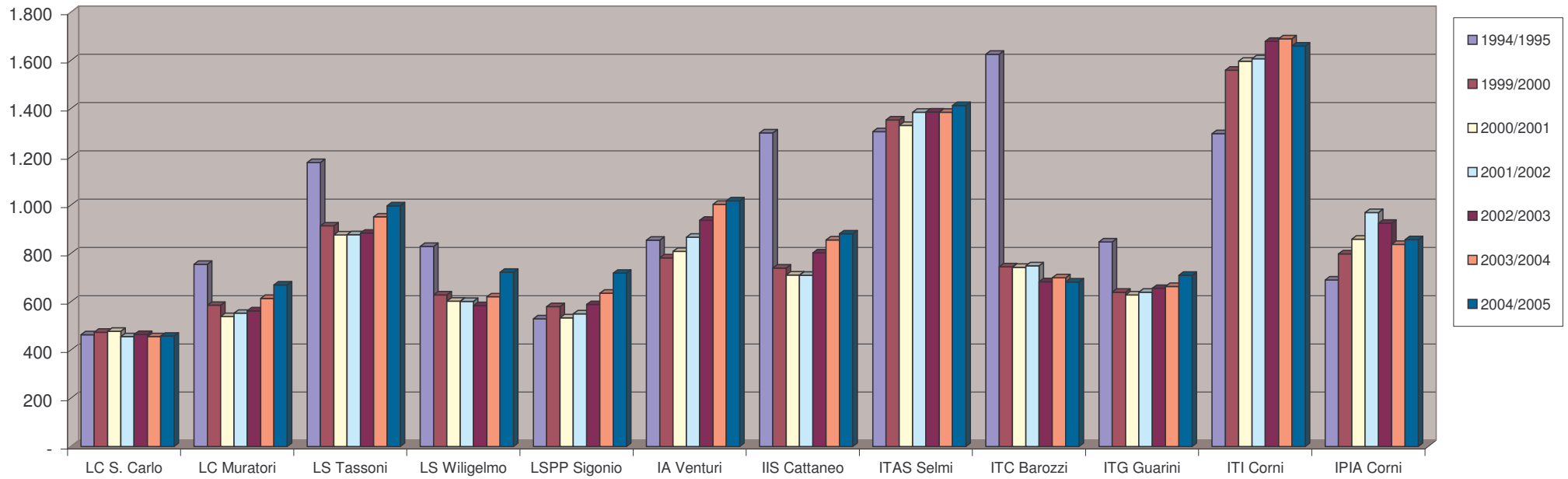
Istruzione Professionale

- ✓ *Odontotecnico*
- ✓ *Biennio meccanico termico*
- ✓ *Biennio elettrico elettronico*
- ✓ *Operatore meccanico*
- ✓ *Operatore termico*
- ✓ *Operatore elettrico*
- ✓ *Operatore elettronico*
- ✓ *Operatore grafico*

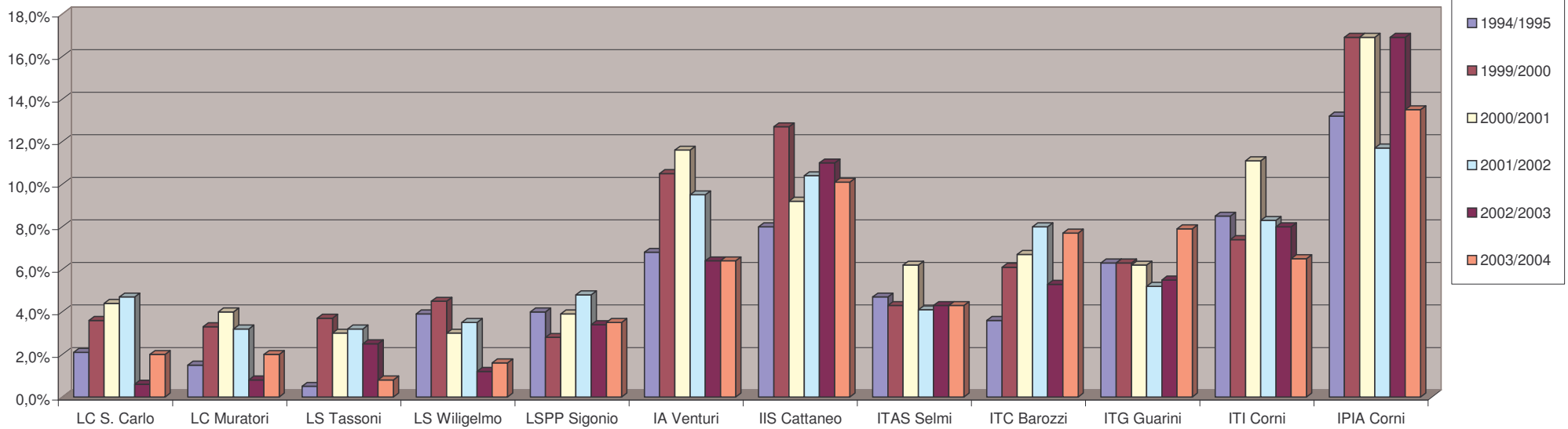
Biennio postqualifica

- ✓ *Tecnico delle industrie meccaniche*
- ✓ *Tecnico delle industrie elettriche*
- ✓ *Tecnico delle industrie elettroniche*
- ✓ *Tecnico grafica industriale*
- ✓ *Tecnico dei sistemi energetici*

**STUDENTI ISCRITTI
DISTRETTO N. 3 DI MODENA
(valori assoluti)**



**ABBANDONI STUDENTI
DISTRETTO N. 3 DI MODENA
(valori percentuali)**



LICEO CLASSICO SAN CARLO

Distretto 3 - Modena

CLASSICO	CLASSE 1 [^]			CLASSE 2 [^]			CLASSE 3 [^]			CLASSE 4 [^]			CLASSE 5 [^]			TOTALE SCUOLA		
	M	F	TOT	M	F	TOT	M	F	TOT	M	F	TOT	M	F	TOT	M	F	TOT
1994/1995	32	70	102	27	57	84	34	82	116	25	56	81	20	60	80	138	325	463
1999/2000	26	72	98	39	72	111	22	62	84	34	77	111	19	50	69	140	333	473
2000/2001	28	63	91	20	71	91	37	68	105	23	62	85	31	74	105	139	338	477
2001/2002	38	66	104	26	58	84	20	67	87	37	66	103	17	60	77	138	317	455
2002/2003	36	78	114	33	59	92	23	54	77	21	63	84	33	64	97	146	318	464
2003/2004	31	68	99	36	73	109	33	56	89	19	54	73	21	64	85	140	315	455
2004/2005	30	71	101	32	63	95	36	67	103	33	56	89	16	53	69	147	310	457

PROVENIENZA	DISTRETTO			FUORI DISTRETTO			FUORI PROVINCIA			TOTALE SCUOLA		
	M	F	TOT	M	F	TOT	M	F	TOT	M	F	TOT
1994/1995	26,8%	62,4%	89,2%	1,3%	7,6%	8,9%	1,7%	0,2%	1,9%	29,8%	70,2%	100%
1999/2000	25,8%	58,1%	83,9%	3,8%	11,8%	15,6%	0,0%	0,4%	0,4%	29,6%	70,4%	100%
2000/2001	26,4%	58,3%	84,7%	2,5%	11,9%	14,5%	0,2%	0,6%	0,8%	29,1%	70,9%	100%
2001/2002	28,4%	58,7%	87,0%	2,0%	10,8%	12,7%	0,0%	0,2%	0,2%	30,3%	69,7%	100%
2002/2003	24,8%	51,9%	76,7%	6,7%	16,4%	23,1%	0,0%	0,2%	0,2%	31,5%	68,5%	100%
2003/2004	23,7%	50,5%	74,3%	6,8%	18,5%	25,3%	0,2%	0,2%	0,4%	30,8%	69,2%	100%
2004/2005	25,2%	49,5%	74,6%	6,8%	17,7%	24,5%	0,2%	0,7%	0,9%	32,2%	67,8%	100%

ABBANDONI	CLASSE 1 [^]			CLASSE 2 [^]			CLASSE 3 [^]			CLASSE 4 [^]			CLASSE 5 [^]			TOTALE SCUOLA		
	M	F	TOT	M	F	TOT	M	F	TOT	M	F	TOT	M	F	TOT	M	F	TOT
1994/1995	2,0%	2,9%	4,9%	1,2%	1,2%	2,4%	0,0%	2,6%	2,6%	0,0%	0,0%	0,0%	0,0%	0,0%	0,0%	0,6%	1,5%	2,2%
1999/2000	5,1%	0,0%	5,1%	0,9%	0,9%	1,8%	2,4%	4,8%	7,1%	1,8%	0,9%	2,7%	1,4%	0,0%	1,4%	2,3%	1,3%	3,6%
2000/2001	2,2%	4,4%	6,6%	1,1%	2,2%	3,3%	1,9%	3,8%	5,7%	3,5%	1,2%	4,7%	1,0%	1,0%	1,9%	1,9%	2,5%	4,4%
2001/2002	3,8%	2,9%	6,7%	2,4%	4,8%	7,1%	0,0%	4,6%	4,6%	1,9%	1,9%	3,9%	0,0%	0,0%	0,0%	1,8%	2,9%	4,6%
2002/2003	0,9%	0,9%	1,8%	0,0%	0,0%	0,0%	1,3%	0,0%	1,3%	0,0%	0,0%	0,0%	0,0%	0,0%	0,0%	0,4%	0,2%	0,6%
2003/2004	0,0%	1,0%	1,0%	1,8%	2,8%	4,6%	1,1%	0,0%	1,1%	1,4%	1,4%	2,7%	0,0%	0,0%	0,0%	0,9%	1,1%	2,0%

SAN CARLO	DIPLOMATI		
	M	F	TOT
1994/1995	17	61	78
1999/2000	17	50	67
2000/2001	30	71	101
2001/2002	17	60	77
2002/2003	31	64	95
2003/2004	21	64	85

LICEO CLASSICO MURATORI
Distretto 3 - Modena

CLASSICO	CLASSE 1 [^]			CLASSE 2 [^]			CLASSE 3 [^]			CLASSE 4 [^]			CLASSE 5 [^]			TOTALE SCUOLA		
	M	F	TOT	M	F	TOT	M	F	TOT	M	F	TOT	M	F	TOT	M	F	TOT
1999/2000	17	32	49	15	29	44	28	60	88	20	45	65	21	62	83	101	228	329
2000/2001	13	39	52	17	27	44	14	29	43	27	56	83	20	45	65	91	196	287
2001/2002	13	58	71	13	38	51	17	28	45	15	29	44	25	55	80	83	208	291
2002/2003	21	67	88	12	53	65	14	41	55	14	27	41	15	29	44	76	217	293
2003/2004	35	68	103	19	69	88	13	55	68	16	39	55	14	24	38	97	255	352
2004/2005	38	69	107	32	64	96	18	70	88	12	53	65	15	37	52	115	293	408

LINGUISTICO BROCCA	CLASSE 1 [^]			CLASSE 2 [^]			CLASSE 3 [^]			CLASSE 4 [^]			CLASSE 5 [^]			TOTALE SCUOLA		
	M	F	TOT	M	F	TOT	M	F	TOT	M	F	TOT	M	F	TOT	M	F	TOT
1999/2000	7	68	75	12	36	48	10	43	53	8	25	33	6	41	47	43	213	256
2000/2001	17	43	60	5	65	70	13	39	52	7	32	39	7	23	30	49	202	251
2001/2002	8	47	55	12	42	54	4	61	65	14	34	48	5	34	39	43	218	261
2002/2003	5	51	56	7	46	53	12	42	54	5	58	63	12	31	43	41	228	269
2003/2004	6	37	43	5	48	53	7	43	50	12	42	54	5	56	61	35	226	261
2004/2005	12	64	76	3	34	37	5	46	51	8	40	48	11	38	49	39	222	261

TOTALE SCUOLA	CLASSE 1 [^]			CLASSE 2 [^]			CLASSE 3 [^]			CLASSE 4 [^]			CLASSE 5 [^]			TOTALE SCUOLA		
	M	F	TOT	M	F	TOT	M	F	TOT	M	F	TOT	M	F	TOT	M	F	TOT
1994/1995	28	121	149	41	119	160	43	114	157	32	113	145	37	107	144	181	574	755
1999/2000	24	100	124	27	65	92	38	103	141	28	70	98	27	103	130	144	441	585
2000/2001	30	82	112	22	92	114	27	68	95	34	88	122	27	68	95	140	398	538
2001/2002	21	105	126	25	80	105	21	89	110	29	63	92	30	89	119	126	426	552
2002/2003	26	118	144	19	99	118	26	83	109	19	85	104	27	60	87	117	445	562
2003/2004	41	105	146	24	117	141	20	98	118	28	81	109	19	80	99	132	481	613
2004/2005	50	133	183	35	98	133	23	116	139	20	93	113	26	75	101	154	515	669

LICEO CLASSICO MURATORI

Distretto 3 - Modena

PROVENIENZA	DISTRETTO			FUORI DISTRETTO			FUORI PROVINCIA			TOTALE SCUOLA		
	M	F	TOT	M	F	TOT	M	F	TOT	M	F	TOT
1994/1995	18,5%	57,6%	76,2%	4,9%	15,6%	20,5%	0,5%	2,8%	3,3%	24,0%	76,0%	100%
1999/2000	20,7%	59,7%	80,3%	3,8%	14,7%	18,5%	0,2%	1,0%	1,2%	24,6%	75,4%	100%
2000/2001	21,6%	57,1%	78,6%	4,3%	15,1%	19,3%	0,2%	1,9%	2,0%	26,0%	74,0%	100%
2001/2002	19,6%	61,2%	80,8%	3,1%	14,1%	17,2%	0,2%	1,8%	2,0%	22,8%	77,2%	100%
2002/2003	15,7%	47,0%	62,6%	5,0%	31,1%	36,1%	0,2%	1,1%	1,2%	20,8%	79,2%	100%
2003/2004	16,2%	46,7%	62,8%	5,4%	30,2%	35,6%	0,0%	1,6%	1,6%	21,5%	78,5%	100%
2004/2005	17,6%	45,7%	63,4%	5,2%	30,2%	35,4%	0,1%	1,0%	1,2%	23,0%	77,0%	100%

ABBANDONI	CLASSE 1^			CLASSE 2^			CLASSE 3^			CLASSE 4^			CLASSE 5^			TOTALE SCUOLA		
	M	F	TOT	M	F	TOT	M	F	TOT	M	F	TOT	M	F	TOT	M	F	TOT
1994/1995	0,0%	2,7%	2,7%	0,0%	1,3%	1,3%	0,0%	1,3%	1,3%	1,4%	0,0%	1,4%	0,0%	0,7%	0,7%	0,3%	1,2%	1,5%
1999/2000	0,8%	3,2%	4,0%	0,0%	2,2%	2,2%	2,1%	2,1%	4,3%	3,1%	3,1%	6,1%	0,0%	0,0%	0,0%	1,2%	2,1%	3,2%
2000/2001	1,8%	5,4%	7,1%	0,9%	3,5%	4,4%	1,1%	6,3%	7,4%	0,0%	1,6%	1,6%	0,0%	0,0%	0,0%	0,7%	3,3%	4,1%
2001/2002	0,8%	4,8%	5,6%	0,0%	3,8%	3,8%	0,9%	3,6%	4,5%	1,1%	1,1%	2,2%	0,0%	0,0%	0,0%	0,5%	2,7%	3,3%
2002/2003	0,0%	0,0%	0,0%	0,0%	1,7%	1,7%	0,0%	0,0%	0,0%	0,0%	0,0%	0,0%	2,3%	0,0%	2,3%	0,4%	0,4%	0,7%
2003/2004	0,0%	2,1%	2,1%	0,0%	0,7%	0,7%	0,8%	1,7%	2,5%	1,8%	2,8%	4,6%	0,0%	0,0%	0,0%	0,5%	1,5%	2,0%

MURATORI	DIPLOMATI		
	M	F	TOT
1994/1995	37	104	141
1999/2000	25	105	130
2000/2001	27	68	95
2001/2002	28	89	117
2002/2003	24	60	84
2003/2004	19	79	98

LICEO SCIENTIFICO TASSONI

Distretto 3 - Modena

SCIENTIFICO	CLASSE 1 [^]			CLASSE 2 [^]			CLASSE 3 [^]			CLASSE 4 [^]			CLASSE 5 [^]			TOTALE SCUOLA		
	M	F	TOT	M	F	TOT	M	F	TOT	M	F	TOT	M	F	TOT	M	F	TOT
1994/1995	139	124	263	135	135	270	152	105	257	92	103	195	100	91	191	618	558	1176
1999/2000	108	93	201	71	98	169	88	75	163	116	81	197	94	90	184	477	437	914
2000/2001	98	79	177	101	89	190	66	97	163	86	68	154	110	82	192	461	415	876
2001/2002	93	115	208	96	73	169	100	88	188	64	92	156	88	68	156	441	436	877
2002/2003	94	98	192	94	110	204	97	72	169	87	85	172	59	88	147	431	453	884
2003/2004	133	112	245	97	96	193	82	101	183	93	70	163	83	84	167	488	463	951
2004/2005	115	131	246	123	108	231	92	92	184	81	100	181	88	67	155	499	498	997

PROVENIENZA	DISTRETTO			FUORI DISTRETTO			FUORI PROVINCIA			TOTALE SCUOLA		
	M	F	TOT	M	F	TOT	M	F	TOT	M	F	TOT
1994/1995	46,9%	39,9%	86,8%	5,3%	7,1%	12,3%	0,3%	0,5%	0,9%	52,6%	47,4%	100%
1999/2000	44,1%	40,0%	84,1%	7,9%	7,5%	15,4%	0,2%	0,2%	0,4%	52,2%	47,8%	100%
2000/2001	45,7%	39,7%	85,4%	6,3%	7,5%	13,8%	0,7%	0,1%	0,8%	52,6%	47,4%	100%
2001/2002	44,2%	43,0%	87,2%	5,6%	6,5%	12,1%	0,5%	0,2%	0,7%	50,3%	49,7%	100%
2002/2003	32,6%	31,6%	64,1%	15,7%	19,6%	35,3%	0,5%	0,1%	0,6%	48,8%	51,2%	100%
2003/2004	34,3%	29,3%	63,6%	16,6%	19,2%	35,9%	0,4%	0,1%	0,5%	51,3%	48,7%	100%
2004/2005	34,1%	29,8%	63,9%	15,5%	19,8%	35,3%	0,4%	0,4%	0,8%	50,1%	49,9%	100%

ABBANDONI	CLASSE 1 [^]			CLASSE 2 [^]			CLASSE 3 [^]			CLASSE 4 [^]			CLASSE 5 [^]			TOTALE SCUOLA		
	M	F	TOT	M	F	TOT	M	F	TOT	M	F	TOT	M	F	TOT	M	F	TOT
1994/1995	0,0%	0,4%	0,4%	0,4%	0,4%	0,7%	0,0%	0,4%	0,4%	0,5%	0,0%	0,5%	0,0%	0,0%	0,0%	0,2%	0,3%	0,4%
1999/2000	3,5%	1,5%	5,0%	3,0%	1,2%	4,1%	4,9%	2,5%	7,4%	1,0%	1,0%	2,0%	0,5%	0,0%	0,5%	2,5%	1,2%	3,7%
2000/2001	1,1%	1,7%	2,8%	2,6%	1,6%	4,2%	1,8%	2,5%	4,3%	1,3%	1,9%	3,2%	0,5%	0,0%	0,5%	1,5%	1,5%	3,0%
2001/2002	1,0%	2,9%	3,8%	2,4%	3,6%	5,9%	2,7%	0,5%	3,2%	0,6%	1,9%	2,6%	0,0%	0,0%	0,0%	1,4%	1,8%	3,2%
2002/2003	0,5%	3,1%	3,6%	1,5%	1,5%	2,9%	2,4%	1,2%	3,6%	1,2%	0,6%	1,7%	0,0%	0,0%	0,0%	1,1%	1,4%	2,5%
2003/2004	0,4%	0,4%	0,8%	1,6%	1,0%	2,6%	0,0%	0,0%	0,0%	0,0%	0,6%	0,6%	0,0%	0,0%	0,0%	0,4%	0,4%	0,8%

TASSONI	DIPLOMATI		
	M	F	TOT
1994/1995	99	90	189
1999/2000	94	90	184
2000/2001	104	81	185
2001/2002	87	68	155
2002/2003	59	87	146
2003/2004	83	84	167

LICEO SCIENTIFICO WILIGELMO

Distretto 3 - Modena

SCIENTIFICO	CLASSE 1 [^]			CLASSE 2 [^]			CLASSE 3 [^]			CLASSE 4 [^]			CLASSE 5 [^]			TOTALE SCUOLA		
	M	F	TOT	M	F	TOT	M	F	TOT	M	F	TOT	M	F	TOT	M	F	TOT
1994/1995	85	79	164	71	54	125	69	78	147	93	88	181	107	105	212	425	404	829
1999/2000	59	60	119	81	61	142	70	71	141	60	54	114	58	54	112	328	300	628
2000/2001	74	49	123	55	55	110	72	58	130	62	65	127	58	54	112	321	281	602
2001/2002	74	51	125	71	51	122	52	54	106	67	57	124	60	64	124	324	277	601
2002/2003	68	64	132	64	48	112	66	49	115	54	52	106	62	56	118	314	269	583
2003/2004	103	68	171	61	62	123	61	47	108	66	50	116	51	51	102	342	278	620
2004/2005	125	107	232	95	68	163	60	58	118	53	42	95	65	49	114	398	324	722

PROVENIENZA	DISTRETTO			FUORI DISTRETTO			FUORI PROVINCIA			TOTALE SCUOLA		
	M	F	TOT	M	F	TOT	M	F	TOT	M	F	TOT
1994/1995	40,5%	36,7%	77,2%	10,5%	12,1%	22,6%	0,2%	0,0%	0,2%	51,3%	48,7%	100%
1999/2000	41,1%	36,5%	77,5%	10,8%	11,1%	22,0%	0,3%	0,2%	0,5%	52,2%	47,8%	100%
2000/2001	41,9%	35,5%	77,4%	11,3%	11,0%	22,3%	0,2%	0,2%	0,3%	53,3%	46,7%	100%
2001/2002	39,8%	33,3%	73,0%	14,0%	12,6%	26,6%	0,2%	0,2%	0,3%	53,9%	46,1%	100%
2002/2003	37,9%	28,0%	65,9%	15,8%	18,0%	33,8%	0,2%	0,2%	0,3%	53,9%	46,1%	100%
2003/2004	37,9%	27,1%	65,0%	16,9%	17,6%	34,5%	0,3%	0,2%	0,5%	55,2%	44,8%	100%
2004/2005	36,7%	27,3%	64,0%	17,7%	17,3%	35,0%	0,7%	0,3%	1,0%	55,1%	44,9%	100%

ABBANDONI	CLASSE 1 [^]			CLASSE 2 [^]			CLASSE 3 [^]			CLASSE 4 [^]			CLASSE 5 [^]			TOTALE SCUOLA		
	M	F	TOT	M	F	TOT	M	F	TOT	M	F	TOT	M	F	TOT	M	F	TOT
1994/1995	6,1%	3,0%	9,1%	3,2%	4,8%	8,0%	2,0%	0,7%	2,7%	1,1%	0,6%	1,7%	0,0%	0,0%	0,0%	2,3%	1,6%	3,9%
1999/2000	2,5%	5,9%	8,4%	3,5%	1,4%	4,9%	3,5%	1,4%	5,0%	2,6%	0,0%	2,6%	0,9%	0,0%	0,9%	2,7%	1,8%	4,5%
2000/2001	2,4%	4,1%	6,5%	3,6%	2,7%	6,4%	0,8%	0,0%	0,8%	0,8%	0,8%	1,6%	0,0%	0,0%	0,0%	1,5%	1,5%	3,0%
2001/2002	4,8%	1,6%	6,4%	4,1%	0,0%	4,1%	3,8%	0,9%	4,7%	1,6%	0,8%	2,4%	0,0%	0,0%	0,0%	2,8%	0,7%	3,5%
2002/2003	1,5%	0,0%	1,5%	0,0%	0,9%	0,9%	0,9%	0,0%	0,9%	0,9%	1,9%	2,8%	0,0%	0,0%	0,0%	0,7%	0,5%	1,2%
2003/2004	1,8%	0,6%	2,3%	0,8%	0,0%	0,8%	0,0%	0,9%	0,9%	1,7%	1,7%	3,4%	0,0%	0,0%	0,0%	1,0%	0,6%	1,6%

WILIGELMO	DIPLOMATI		
	M	F	TOT
1999/2000	59	52	111
2000/2001	60	54	114
2001/2002	60	64	124
2002/2003	61	56	117
2003/2004	50	51	101

LICEO SOCIO PSICO PEDAGOGICO SIGONIO
Distretto 3 - Modena

SOCIO PSICO PEDAGOGICO BROCCA	CLASSE 1^			CLASSE 2^			CLASSE 3^			CLASSE 4^			CLASSE 5^			TOTALE SCUOLA		
	M	F	TOT	M	F	TOT	M	F	TOT	M	F	TOT	M	F	TOT	M	F	TOT
1999/2000	3	62	65	2	48	50	5	90	95	6	103	109	6	137	143	22	440	462
2000/2001	0	44	44	4	59	63	4	50	54	5	83	88	6	102	108	19	338	357
2001/2002	5	72	77	0	52	52	4	60	64	3	45	48	5	83	88	17	312	329
2002/2003	3	75	78	8	70	78	2	55	57	7	61	68	3	46	49	23	307	330
2003/2004	5	77	82	5	75	80	7	72	79	3	57	60	6	54	60	26	335	361
2004/2005	6	121	127	5	77	82	4	77	81	7	70	77	3	52	55	25	397	422

SCIENZE SOCIALI	CLASSE 1^			CLASSE 2^			CLASSE 3^			CLASSE 4^			CLASSE 5^			TOTALE SCUOLA		
	M	F	TOT	M	F	TOT	M	F	TOT	M	F	TOT	M	F	TOT	M	F	TOT
1999/2000	7	43	50	6	61	67										13	104	117
2000/2001	6	59	65	6	47	53	7	51	58							19	157	176
2001/2002	5	43	48	10	54	64	3	51	54	6	48	54				24	196	220
2002/2003	4	52	56	5	33	38	6	55	61	3	47	50	6	47	53	24	234	258
2003/2004	8	70	78	6	45	51	3	36	39	7	55	62	1	43	44	25	249	274
2004/2005	11	71	82	5	65	70	5	40	45	3	38	41	6	52	58	30	266	296

TOTALE SCUOLA	CLASSE 1^			CLASSE 2^			CLASSE 3^			CLASSE 4^			CLASSE 5^			TOTALE SCUOLA		
	M	F	TOT	M	F	TOT	M	F	TOT	M	F	TOT	M	F	TOT	M	F	TOT
1994/1995 (*)	20	156	176	19	177	196	7	83	90	5	62	67				51	478	529
1999/2000	10	105	115	8	109	117	5	90	95	6	103	109	6	137	143	35	544	579
2000/2001	6	103	109	10	106	116	11	101	112	5	83	88	6	102	108	38	495	533
2001/2002	10	115	125	10	106	116	7	111	118	9	93	102	5	83	88	41	508	549
2002/2003	7	127	134	13	103	116	8	110	118	10	108	118	9	93	102	47	541	588
2003/2004	13	147	160	11	120	131	10	108	118	10	112	122	7	97	104	51	584	635
2004/2005	17	192	209	10	142	152	9	117	126	10	108	118	9	104	113	55	663	718

(*) Nell'a.s. 1994/1995 frequentano l'anno integrativo (in 5^) 100 alunni (12 maschi e 88 femmine)

LICEO SOCIO PSICO PEDAGOGICO SIGONIO

Distretto 3 - Modena

PROVENIENZA	DISTRETTO			FUORI DISTRETTO			FUORI PROVINCIA			TOTALE SCUOLA		
	M	F	TOT	M	F	TOT	M	F	TOT	M	F	TOT
1994/1995	6,6%	57,1%	63,7%	2,8%	31,2%	34,0%	0,2%	2,1%	2,3%	9,6%	90,4%	100%
1999/2000	4,7%	67,9%	72,5%	1,4%	23,8%	25,2%	0,0%	2,2%	2,2%	6,0%	94,0%	100%
2000/2001	5,8%	68,9%	74,7%	1,3%	21,6%	22,9%	0,0%	2,4%	2,4%	7,1%	92,9%	100%
2001/2002	6,7%	67,8%	74,5%	0,4%	21,5%	21,9%	0,4%	3,3%	3,6%	7,5%	92,5%	100%
2002/2003	5,1%	48,1%	53,2%	2,9%	42,0%	44,9%	0,0%	1,9%	1,9%	8,0%	92,0%	100%
2003/2004	4,9%	49,1%	54,0%	3,0%	42,0%	45,0%	0,2%	0,8%	0,9%	8,0%	92,0%	100%
2004/2005	4,9%	49,6%	54,5%	2,8%	41,4%	44,2%	0,0%	1,4%	1,4%	7,7%	92,3%	100%

ABBANDONI	CLASSE 1^			CLASSE 2^			CLASSE 3^			CLASSE 4^			CLASSE 5^			TOTALE SCUOLA		
	M	F	TOT	M	F	TOT	M	F	TOT	M	F	TOT	M	F	TOT	M	F	TOT
1994/1995	0,6%	5,7%	6,3%	0,0%	3,1%	3,1%	0,0%	1,1%	1,1%	1,5%	3,0%	4,5%				0,4%	3,6%	4,0%
1999/2000	0,0%	1,7%	1,7%	0,0%	6,8%	6,8%	0,0%	5,3%	5,3%	0,0%	0,9%	0,9%	0,0%	0,0%	0,0%	0,0%	2,8%	2,8%
2000/2001	0,0%	6,4%	6,4%	2,6%	1,7%	4,3%	1,8%	5,4%	7,1%	0,0%	0,0%	0,0%	0,0%	0,9%	0,9%	0,9%	3,0%	3,9%
2001/2002	0,0%	8,0%	8,0%	1,7%	5,2%	6,9%	0,0%	5,1%	5,1%	0,0%	2,0%	2,0%	0,0%	0,0%	0,0%	0,4%	4,4%	4,7%
2002/2003	0,0%	4,5%	4,5%	2,6%	0,0%	2,6%	0,0%	2,5%	2,5%	0,0%	3,4%	3,4%	0,0%	3,9%	3,9%	0,5%	2,9%	3,4%
2003/2004	2,5%	3,8%	6,3%	1,5%	3,8%	5,3%	0,0%	1,7%	1,7%	0,8%	1,6%	2,5%	0,0%	0,0%	0,0%	1,1%	2,4%	3,5%

LSPP SIGONIO	DIPLOMATI		
	M	F	TOT
1994/1995 (*)	5	46	51
1999/2000	6	138	144
2000/2001	6	100	106
2001/2002	5	82	87
2002/2003	9	86	95
2003/2004	7	97	104

(*) 1994/1995: IDONEI

ISTITUTO ARTE VENTURI
Distretto 3 - Modena

BIENNIO ARTE	CLASSE 1 [^]			CLASSE 2 [^]			CLASSE 3 [^]			CLASSE 4 [^]			CLASSE 5 [^]			TOTALE SCUOLA		
	M	F	TOT	M	F	TOT	M	F	TOT	M	F	TOT	M	F	TOT	M	F	TOT
1999/2000	28	80	108	28	64	92										56	144	200
2000/2001	19	105	124	21	80	101										40	185	225
2001/2002	25	101	126	14	88	102										39	189	228
2002/2003	26	102	128	22	99	121										48	201	249
2003/2004	31	87	118	29	95	124										60	182	242
2004/2005	34	83	117	30	74	104										64	157	221

ARTE DELLA CERAMICA	CLASSE 1 [^]			CLASSE 2 [^]			CLASSE 3 [^]			CLASSE 4 [^]			CLASSE 5 [^]			TOTALE SCUOLA		
	M	F	TOT	M	F	TOT	M	F	TOT	M	F	TOT	M	F	TOT	M	F	TOT
1999/2000	4	23	27	0	14	14	1	19	20	3	16	19	2	21	23	10	93	103
2000/2001	5	18	23	2	16	18	0	13	13	1	17	18	2	14	16	10	78	88
2001/2002	13	27	40	2	12	14	2	8	10	0	12	12	1	16	17	18	75	93
2002/2003	5	22	27	4	19	23	2	11	13	2	10	12	0	11	11	13	73	86
2003/2004	6	20	26	2	21	23	3	12	15	3	11	14	3	5	8	17	69	86
2004/2005	9	16	25	5	18	23	2	17	19	4	14	18	2	9	11	22	74	96

ARTE DELLA GRAFICA PUBBLICITARIA E DELLA FOTOGRAFIA	CLASSE 1 [^]			CLASSE 2 [^]			CLASSE 3 [^]			CLASSE 4 [^]			CLASSE 5 [^]			TOTALE SCUOLA		
	M	F	TOT	M	F	TOT	M	F	TOT	M	F	TOT	M	F	TOT	M	F	TOT
1999/2000	28	57	85	14	30	44	10	22	32	12	37	49	9	30	39	73	176	249
2000/2001	34	49	83	22	43	65	13	25	38	7	19	26	12	31	43	88	167	255
2001/2002	31	48	79	30	38	68	23	43	66	6	18	24	7	12	19	97	159	256
2002/2003	37	44	81	29	40	69	24	39	63	20	36	56	5	16	21	115	175	290
2003/2004	42	61	103	30	41	71	21	38	59	23	33	56	17	31	48	133	204	337
2004/2005	34	60	94	35	48	83	26	33	59	20	36	56	18	28	46	133	205	338

DISEGNO D'ARCHITETTURA	CLASSE 1 [^]			CLASSE 2 [^]			CLASSE 3 [^]			CLASSE 4 [^]			CLASSE 5 [^]			TOTALE SCUOLA		
	M	F	TOT	M	F	TOT	M	F	TOT	M	F	TOT	M	F	TOT	M	F	TOT
1999/2000	7	20	27	8	7	15	7	8	15	2	8	10	8	16	24	32	59	91
2000/2001				4	11	15	7	7	14	5	9	14	2	5	7	18	32	50
2001/2002	5	7	12				2	8	10	7	4	11	5	8	13	19	27	46
2002/2003	6	9	15	4	5	9				2	7	9	5	4	9	17	25	42
2003/2004	6	21	27	5	4	9	5	4	9				2	6	8	18	35	53
2004/2005	6	14	20	6	13	19	3	2	5	4	4	8				19	33	52

ISTITUTO ARTE VENTURI
Distretto 3 - Modena

DESIGN CERAMICO	CLASSE 1 [^]			CLASSE 2 [^]			CLASSE 3 [^]			CLASSE 4 [^]			CLASSE 5 [^]			TOTALE SCUOLA		
	M	F	TOT	M	F	TOT	M	F	TOT	M	F	TOT	M	F	TOT	M	F	TOT
1999/2000							4	13	17	2	6	8	1	4	5	7	23	30
2000/2001							4	5	9	4	13	17	2	6	8	10	24	34
2001/2002							4	8	12	5	6	11	2	11	13	11	25	36
2002/2003							2	20	22	5	9	14	4	5	9	11	34	45
2003/2004							2	18	20	1	14	15	3	9	12	6	41	47
2004/2005							6	24	30	3	16	19	0	13	13	9	53	62

PROGETTO DESIGN	CLASSE 1 [^]			CLASSE 2 [^]			CLASSE 3 [^]			CLASSE 4 [^]			CLASSE 5 [^]			TOTALE SCUOLA		
	M	F	TOT	M	F	TOT	M	F	TOT	M	F	TOT	M	F	TOT	M	F	TOT
1999/2000							5	11	16	4	11	15	1	9	10	10	31	41
2000/2001							9	14	23	5	11	16	4	10	14	18	35	53
2001/2002							7	18	25	5	14	19	5	9	14	17	41	58
2002/2003							2	21	23	6	19	25	3	13	16	11	53	64
2003/2004							10	22	32	1	19	20	6	19	25	17	60	77
2004/2005							8	21	29	10	24	34	0	17	17	18	62	80

COMUNICAZIONE VISIVA	CLASSE 1 [^]			CLASSE 2 [^]			CLASSE 3 [^]			CLASSE 4 [^]			CLASSE 5 [^]			TOTALE SCUOLA		
	M	F	TOT	M	F	TOT	M	F	TOT	M	F	TOT	M	F	TOT	M	F	TOT
1999/2000							8	24	32	10	6	16	6	13	19	24	43	67
2000/2001							14	45	59	10	22	32	6	6	12	30	73	103
2001/2002							17	55	72	12	36	48	8	22	30	37	113	150
2002/2003							12	43	55	12	46	58	12	36	48	36	125	161
2003/2004							10	51	61	10	43	53	8	39	47	28	133	161
2004/2005							13	54	67	5	50	55	10	37	47	28	141	169

TOTALE SCUOLA	CLASSE 1 [^]			CLASSE 2 [^]			CLASSE 3 [^]			CLASSE 4 [^]			CLASSE 5 [^]			TOTALE SCUOLA		
	M	F	TOT	M	F	TOT	M	F	TOT	M	F	TOT	M	F	TOT	M	F	TOT
1994/1995	65	143	208	41	126	167	37	127	164	47	122	169	32	115	147	222	633	855
1999/2000	67	180	247	50	115	165	35	97	132	33	84	117	27	93	120	212	569	781
2000/2001	58	172	230	49	150	199	47	109	156	32	91	123	28	72	100	214	594	808
2001/2002	74	183	257	46	138	184	55	140	195	35	90	125	28	78	106	238	629	867
2002/2003	74	177	251	59	163	222	42	134	176	47	127	174	29	85	114	251	686	937
2003/2004	85	189	274	66	161	227	51	145	196	38	120	158	39	109	148	279	724	1003
2004/2005	83	173	256	76	153	229	58	151	209	46	144	190	30	104	134	293	725	1018

ISTITUTO ARTE VENTURI
Distretto 3 - Modena

PROVENIENZA	<i>DISTRETTO</i>			<i>FUORI DISTRETTO</i>			<i>FUORI PROVINCIA</i>			<i>TOTALE SCUOLA</i>		
	M	F	TOT	M	F	TOT	M	F	TOT	M	F	TOT
1994/1995	12,9%	37,0%	49,8%	10,9%	34,4%	45,3%	2,2%	2,7%	4,9%	26,0%	74,0%	100%
1999/2000	14,5%	35,6%	50,1%	11,1%	33,0%	44,2%	1,5%	4,2%	5,8%	27,1%	72,9%	100%
2000/2001	14,2%	34,5%	48,8%	10,8%	34,4%	45,2%	1,5%	4,6%	6,1%	26,5%	73,5%	100%
2001/2002	14,8%	34,8%	49,6%	11,0%	33,8%	44,8%	1,7%	3,9%	5,7%	27,5%	72,5%	100%
2002/2003	10,2%	25,5%	35,8%	1,6%	3,5%	5,1%	14,9%	44,2%	59,1%	26,8%	73,2%	100%
2003/2004	11,7%	25,5%	37,2%	14,8%	43,2%	57,9%	1,4%	3,5%	4,9%	27,8%	72,2%	100%
2004/2005	11,9%	25,8%	37,7%	14,8%	41,9%	56,8%	2,1%	3,4%	5,5%	28,8%	71,2%	100%

ABBANDONI	<i>CLASSE 1^</i>			<i>CLASSE 2^</i>			<i>CLASSE 3^</i>			<i>CLASSE 4^</i>			<i>CLASSE 5^</i>			<i>TOTALE SCUOLA</i>		
	M	F	TOT	M	F	TOT	M	F	TOT	M	F	TOT	M	F	TOT	M	F	TOT
1994/1995	10,1%	5,8%	15,9%	2,4%	0,6%	3,0%	2,4%	4,3%	6,7%	0,6%	4,7%	5,3%	0,0%	0,0%	0,0%	3,5%	3,3%	6,8%
1999/2000	6,5%	8,5%	15,0%	4,2%	4,8%	9,1%	2,3%	6,8%	9,1%	4,3%	7,7%	12,0%	0,8%	2,5%	3,3%	4,1%	6,4%	10,5%
2000/2001	5,7%	12,2%	17,8%	2,5%	5,5%	8,0%	6,4%	8,3%	14,7%	1,6%	8,1%	9,8%	1,0%	1,0%	2,0%	3,8%	7,8%	11,6%
2001/2002	5,4%	9,7%	15,2%	3,8%	5,4%	9,2%	3,6%	4,6%	8,2%	4,0%	3,2%	7,2%	0,0%	0,9%	0,9%	3,8%	5,7%	9,5%
2002/2003	3,6%	4,0%	7,6%	3,6%	3,6%	7,2%	0,6%	5,1%	5,7%	3,4%	4,6%	8,0%	0,9%	0,0%	0,9%	2,7%	3,7%	6,4%
2003/2004	2,6%	6,6%	9,1%	1,8%	5,3%	7,0%	2,6%	1,0%	3,6%	1,9%	7,6%	9,5%	0,7%	0,0%	0,7%	2,0%	4,4%	6,4%

VENTURI	<i>QUALIFICATI</i>			<i>DIPLOMATI</i>		
	M	F	TOT	M	F	TOT
1994/1995	31	124	155	35	108	143
1999/2000	15	47	62	37	77	114
2000/2001	11	34	45	27	72	99
2001/2002	25	52	77	28	77	105
2002/2003	24	44	68	27	85	112
2003/2004	26	51	77	38	108	146

IIS CATTANEO
Distretto 2 - Mirandola

IPCT: BIENNIO ECONOMICO AZIENDALE E TURISTICO	CLASSE 1^			CLASSE 2^			CLASSE 3^			CLASSE 4^			CLASSE 5^			TOTALE SCUOLA		
	M	F	TOT	M	F	TOT	M	F	TOT	M	F	TOT	M	F	TOT	M	F	TOT
1999/2000	12	85	97	9	72	81										21	157	178
2000/2001	14	74	88	14	75	89										28	149	177
2001/2002	12	58	70	11	74	85										23	132	155
2002/2003	17	82	99	11	57	68										28	139	167
2003/2004	22	89	111	15	72	87										37	161	198
2004/2005	24	79	103	20	80	100										44	159	203

IPCT: OPERATORE IMPRESA TURISTICA	CLASSE 1^			CLASSE 2^			CLASSE 3^			CLASSE 4^			CLASSE 5^			TOTALE SCUOLA		
	M	F	TOT	M	F	TOT	M	F	TOT	M	F	TOT	M	F	TOT	M	F	TOT
1999/2000							3	20	23							3	20	23
2000/2001							3	25	28							3	25	28
2001/2002							2	28	30							2	28	30
2002/2003							5	36	41							5	36	41
2003/2004							4	17	21							4	17	21
2004/2005							6	21	27							6	21	27

IPCT: OPERATORE GESTIONE AZIENDALE	CLASSE 1^			CLASSE 2^			CLASSE 3^			CLASSE 4^			CLASSE 5^			TOTALE SCUOLA		
	M	F	TOT	M	F	TOT	M	F	TOT	M	F	TOT	M	F	TOT	M	F	TOT
1999/2000							3	35	38							3	35	38
2000/2001							9	47	56							9	47	56
2001/2002							11	48	59							11	48	59
2002/2003							12	45	57							12	45	57
2003/2004							6	36	42							6	36	42
2004/2005							8	44	52							8	44	52

IPCT: TECNICO SERVIZI TURISTICI	CLASSE 1^			CLASSE 2^			CLASSE 3^			CLASSE 4^			CLASSE 5^			TOTALE SCUOLA		
	M	F	TOT	M	F	TOT	M	F	TOT	M	F	TOT	M	F	TOT	M	F	TOT
1999/2000										2	25	27	5	19	24	7	44	51
2000/2001										2	18	20	2	22	24	4	40	44
2001/2002										2	19	21	2	18	20	4	37	41
2002/2003										0	21	21	2	19	21	2	40	42
2003/2004										4	29	33	0	20	20	4	49	53
2004/2005										4	18	22	4	28	32	8	46	54

IIS CATTANEO
Distretto 2 - Mirandola

IPCT: TECNICO GESTIONE AZIENDALE	CLASSE 1 [^]			CLASSE 2 [^]			CLASSE 3 [^]			CLASSE 4 [^]			CLASSE 5 [^]			TOTALE SCUOLA		
	M	F	TOT	M	F	TOT	M	F	TOT	M	F	TOT	M	F	TOT	M	F	TOT
1999/2000										6	35	41	8	33	41	14	68	82
2000/2001										1	26	27	5	34	39	6	60	66
2001/2002										8	37	45	1	25	26	9	62	71
2002/2003										6	42	48	7	37	44	13	79	92
2003/2004										9	39	48	4	40	44	13	79	92
2004/2005										5	28	33	8	36	44	13	64	77

IPSS: OPERATORE SERVIZI SOCIALI	CLASSE 1 [^]			CLASSE 2 [^]			CLASSE 3 [^]			CLASSE 4 [^]			CLASSE 5 [^]			TOTALE SCUOLA		
	M	F	TOT	M	F	TOT	M	F	TOT	M	F	TOT	M	F	TOT	M	F	TOT
1999/2000	1	71	72	0	44	44	0	49	49							1	164	165
2000/2001	3	39	42	0	57	57	0	38	38							3	134	137
2001/2002	3	60	63	2	40	42	0	48	48							5	148	153
2002/2003	8	65	73	7	56	63	1	32	33							16	153	169
2003/2004	5	71	76	7	70	77	5	40	45							17	181	198
2004/2005	2	66	68	6	68	74	6	69	75							14	203	217

IPSS: OPERATORE DELLA MODA	CLASSE 1 [^]			CLASSE 2 [^]			CLASSE 3 [^]			CLASSE 4 [^]			CLASSE 5 [^]			TOTALE SCUOLA		
	M	F	TOT	M	F	TOT	M	F	TOT	M	F	TOT	M	F	TOT	M	F	TOT
1999/2000	0	45	45	0	24	24	0	24	24							0	93	93
2000/2001	0	45	45	0	38	38	0	18	18							0	101	101
2001/2002	0	38	38	0	30	30	0	33	33							0	101	101
2002/2003	2	66	68	0	33	33	0	29	29							2	128	130
2003/2004	1	48	49	2	58	60	0	22	22							3	128	131
2004/2005	0	55	55	1	42	43	2	44	46							3	141	144

IPSS: TECNICO SERVIZI SOCIALI	CLASSE 1 [^]			CLASSE 2 [^]			CLASSE 3 [^]			CLASSE 4 [^]			CLASSE 5 [^]			TOTALE SCUOLA		
	M	F	TOT	M	F	TOT	M	F	TOT	M	F	TOT	M	F	TOT	M	F	TOT
1999/2000										3	32	35	1	36	37	4	68	72
2000/2001										0	39	39	3	26	29	3	65	68
2001/2002										0	36	36	0	34	34	0	70	70
2002/2003										0	44	44	0	29	29	0	73	73
2003/2004										1	34	35	0	43	43	1	77	78
2004/2005										3	34	37	1	27	28	4	61	65

IIS CATTANEO
Distretto 2 - Mirandola

IPSS: TECNICO ABBIGLIAMENTO E MODA	CLASSE 1 [^]			CLASSE 2 [^]			CLASSE 3 [^]			CLASSE 4 [^]			CLASSE 5 [^]			TOTALE SCUOLA		
	M	F	TOT	M	F	TOT	M	F	TOT	M	F	TOT	M	F	TOT	M	F	TOT
1999/2000										0	20	20	0	17	17	0	37	37
2000/2001										0	16	16	0	17	17	0	33	33
2001/2002										0	12	12	0	17	17	0	29	29
2002/2003										0	19	19	0	12	12	0	31	31
2003/2004										0	26	26	0	17	17	0	43	43
2004/2005										0	20	20	0	22	22	0	42	42

TOTALE IPCT	CLASSE 1 [^]			CLASSE 2 [^]			CLASSE 3 [^]			CLASSE 4 [^]			CLASSE 5 [^]			TOTALE SCUOLA		
	M	F	TOT	M	F	TOT	M	F	TOT	M	F	TOT	M	F	TOT	M	F	TOT
1994/1995	24	105	129	29	100	129	30	109	139	40	128	168	16	109	125	139	551	690
1999/2000	12	85	97	9	72	81	6	55	61	8	60	68	13	52	65	48	324	372
2000/2001	14	74	88	14	75	89	12	72	84	3	44	47	7	56	63	50	321	371
2001/2002	12	58	70	11	74	85	13	76	89	10	56	66	3	43	46	49	307	356
2002/2003	17	82	99	11	57	68	17	81	98	6	63	69	9	56	65	60	339	399
2003/2004	22	89	111	15	72	87	10	53	63	13	68	81	4	60	64	64	342	406
2004/2005	24	79	103	20	80	100	14	65	79	9	46	55	12	64	76	79	334	413

TOTALE IPSS	CLASSE 1 [^]			CLASSE 2 [^]			CLASSE 3 [^]			CLASSE 4 [^]			CLASSE 5 [^]			TOTALE SCUOLA		
	M	F	TOT	M	F	TOT	M	F	TOT	M	F	TOT	M	F	TOT	M	F	TOT
1994/1995	1	127	128	3	145	148	0	124	124	0	112	112	0	97	97	4	605	609
1999/2000	1	116	117	0	68	68	0	73	73	3	52	55	1	53	54	5	362	367
2000/2001	3	84	87	0	95	95	0	56	56	0	55	55	3	43	46	6	333	339
2001/2002	3	98	101	2	70	72	0	81	81	0	48	48	0	51	51	5	348	353
2002/2003	10	131	141	7	89	96	1	61	62	0	63	63	0	41	41	18	385	403
2003/2004	6	119	125	9	128	137	5	62	67	1	60	61	0	60	60	21	429	450
2004/2005	2	121	123	7	110	117	8	113	121	3	54	57	1	49	50	21	447	468

TOTALE IIS	CLASSE 1 [^]			CLASSE 2 [^]			CLASSE 3 [^]			CLASSE 4 [^]			CLASSE 5 [^]			TOTALE SCUOLA		
	M	F	TOT	M	F	TOT	M	F	TOT	M	F	TOT	M	F	TOT	M	F	TOT
1994/1995	25	232	257	32	245	277	30	233	263	40	240	280	16	206	222	143	1156	1299
1999/2000	13	201	214	9	140	149	6	128	134	11	112	123	14	105	119	53	686	739
2000/2001	17	158	175	14	170	184	12	128	140	3	99	102	10	99	109	56	654	710
2001/2002	15	156	171	13	144	157	13	157	170	10	104	114	3	94	97	54	655	709
2002/2003	27	213	240	18	146	164	18	142	160	6	126	132	9	97	106	78	724	802
2003/2004	28	208	236	24	200	224	15	115	130	14	128	142	4	120	124	85	771	856
2004/2005	26	200	226	27	190	217	22	178	200	12	100	112	13	113	126	100	781	881

IIS CATTANEO
Distretto 2 - Mirandola

PROVENIENZA	DISTRETTO			FUORI DISTRETTO			FUORI PROVINCIA			TOTALE SCUOLA		
	M	F	TOT	M	F	TOT	M	F	TOT	M	F	TOT
1994/1995	8,6%	55,4%	64,0%	2,2%	31,2%	33,4%	0,2%	2,4%	2,5%	11,0%	89,0%	100%
1999/2000	5,8%	71,4%	77,3%	1,2%	20,2%	21,4%	0,1%	1,2%	1,4%	7,2%	92,8%	100%
2000/2001	6,6%	69,9%	76,5%	1,1%	21,4%	22,5%	0,1%	0,8%	1,0%	7,9%	92,1%	100%
2001/2002	6,5%	70,1%	76,6%	0,8%	21,3%	22,1%	0,3%	1,0%	1,3%	7,6%	92,4%	100%
2002/2003	6,2%	43,8%	50,0%	3,1%	45,5%	48,6%	0,4%	1,0%	1,4%	9,7%	90,3%	100%
2003/2004	6,5%	46,0%	52,6%	2,9%	42,4%	45,3%	0,5%	1,6%	2,1%	9,9%	90,1%	100%
2004/2005	7,5%	45,7%	53,2%	3,5%	41,7%	45,2%	0,3%	1,2%	1,6%	11,4%	88,6%	100%

ABBANDONI	CLASSE 1^			CLASSE 2^			CLASSE 3^			CLASSE 4^			CLASSE 5^			TOTALE SCUOLA		
	M	F	TOT	M	F	TOT	M	F	TOT	M	F	TOT	M	F	TOT	M	F	TOT
1994/1995	1,9%	8,9%	10,9%	1,1%	5,4%	6,5%	2,7%	7,2%	9,9%	1,8%	7,9%	9,6%	0,0%	2,7%	2,7%	1,5%	6,5%	8,1%
1999/2000	0,5%	17,3%	17,8%	0,7%	10,1%	10,7%	0,7%	17,9%	18,7%	0,0%	10,6%	10,6%	0,8%	0,8%	1,7%	0,5%	12,2%	12,7%
2000/2001	2,3%	15,4%	17,7%	0,0%	9,8%	9,8%	0,0%	7,9%	7,9%	0,0%	3,9%	3,9%	0,0%	0,9%	0,9%	0,6%	8,6%	9,2%
2001/2002	3,5%	11,7%	15,2%	1,3%	10,8%	12,1%	0,6%	11,2%	11,8%	0,9%	5,3%	6,1%	0,0%	2,1%	2,1%	1,4%	9,0%	10,4%
2002/2003	2,9%	13,8%	16,7%	1,2%	15,2%	16,5%	1,3%	6,9%	8,1%	0,8%	5,3%	6,1%	0,0%	0,0%	0,0%	1,5%	9,5%	11,0%
2003/2004	2,1%	11,4%	13,6%	1,8%	10,3%	12,1%	2,3%	6,2%	8,5%	1,4%	9,9%	11,3%	0,0%	0,8%	0,8%	1,6%	8,5%	10,2%

IIS CATTANEO	QUALIFICATI			DIPLOMATI		
	M	F	TOT	M	F	TOT
1994/1995	23	154	177	16	200	216
1999/2000	3	109	112	11	100	111
2000/2001	9	112	121	8	90	98
2001/2002	5	126	131	3	86	89
2002/2003	16	123	139	9	98	107
2003/2004	89	11	100	4	117	121

ITAS SELMI
Distretto 3 - Modena

BIOLOGICO SANITARIO	CLASSE 1^			CLASSE 2^			CLASSE 3^			CLASSE 4^			CLASSE 5^			TOTALE SCUOLA		
	M	F	TOT	M	F	TOT	M	F	TOT	M	F	TOT	M	F	TOT	M	F	TOT
1999/2000	11	91	102	12	94	106	14	75	89	9	82	91	6	72	78	52	414	466
2000/2001	15	68	83	11	77	88	10	86	96	11	76	87	8	79	87	55	386	441
2001/2002	24	93	117	12	59	71	13	76	89	8	81	89	11	72	83	68	381	449
2002/2003	34	86	120	20	76	96	15	58	73	11	79	90	7	74	81	87	373	460
2003/2004	32	104	136	24	76	100	20	76	96	15	51	66	10	73	83	101	380	481
2004/2005	37	118	155	25	87	112	27	78	105	15	69	84	15	51	66	119	403	522

LINGUISTICO	CLASSE 1^			CLASSE 2^			CLASSE 3^			CLASSE 4^			CLASSE 5^			TOTALE SCUOLA		
	M	F	TOT	M	F	TOT	M	F	TOT	M	F	TOT	M	F	TOT	M	F	TOT
1999/2000	19	190	209	20	164	184	29	126	155	17	153	170	20	149	169	105	782	887
2000/2001	28	174	202	19	182	201	22	152	174	28	119	147	18	147	165	115	774	889
2001/2002	30	211	241	27	149	176	22	186	208	18	148	166	29	116	145	126	810	936
2002/2003	32	165	197	23	181	204	23	150	173	21	176	197	16	139	155	115	811	926
2003/2004	35	173	208	26	138	164	20	166	186	19	135	154	17	175	192	117	787	904
2004/2005	34	207	241	25	141	166	27	131	158	14	160	174	19	133	152	119	772	891

TOTALE SCUOLA	CLASSE 1^			CLASSE 2^			CLASSE 3^			CLASSE 4^			CLASSE 5^			TOTALE SCUOLA		
	M	F	TOT	M	F	TOT	M	F	TOT	M	F	TOT	M	F	TOT	M	F	TOT
1994/1995	33	268	301	20	236	256	26	246	272	23	224	247	17	211	228	119	1185	1304
1999/2000	30	281	311	32	258	290	43	201	244	26	235	261	26	221	247	157	1196	1353
2000/2001	43	242	285	30	259	289	32	238	270	39	195	234	26	226	252	170	1160	1330
2001/2002	54	304	358	39	208	247	35	262	297	26	229	255	40	188	228	194	1191	1385
2002/2003	66	251	317	43	257	300	38	208	246	32	255	287	23	213	236	202	1184	1386
2003/2004	67	277	344	50	214	264	40	242	282	34	186	220	27	248	275	218	1167	1385
2004/2005	71	325	396	50	228	278	54	209	263	29	229	258	34	184	218	238	1175	1413

ITAS SELMI
Distretto 3 - Modena

PROVENIENZA	DISTRETTO			FUORI DISTRETTO			FUORI PROVINCIA			TOTALE SCUOLA		
	M	F	TOT	M	F	TOT	M	F	TOT	M	F	TOT
1994/1995	6,4%	52,1%	58,5%	2,5%	35,7%	38,2%	0,2%	3,1%	3,3%	9,1%	90,9%	100%
1999/2000	7,9%	54,0%	61,9%	3,5%	33,2%	36,7%	0,1%	1,2%	1,3%	11,6%	88,4%	100%
2000/2001	8,6%	53,3%	62,0%	4,0%	32,1%	36,1%	0,2%	1,8%	2,0%	12,8%	87,2%	100%
2001/2002	9,8%	54,4%	64,2%	4,2%	29,7%	33,9%	0,0%	1,9%	1,9%	14,0%	86,0%	100%
2002/2003	7,7%	34,2%	41,9%	6,7%	49,1%	55,8%	0,1%	2,1%	2,2%	14,6%	85,4%	100%
2003/2004	8,3%	35,5%	43,8%	7,2%	47,0%	54,2%	0,2%	1,7%	1,9%	15,7%	84,3%	100%
2004/2005	9,8%	36,2%	46,0%	6,9%	45,2%	52,1%	0,1%	1,8%	1,9%	16,8%	83,2%	100%

ABBANDONI	CLASSE 1^			CLASSE 2^			CLASSE 3^			CLASSE 4^			CLASSE 5^			TOTALE SCUOLA		
	M	F	TOT	M	F	TOT	M	F	TOT	M	F	TOT	M	F	TOT	M	F	TOT
1994/1995	1,3%	10,0%	11,3%	1,2%	3,1%	4,3%	1,5%	3,7%	5,1%	0,4%	0,8%	1,2%	0,0%	0,0%	0,0%	0,9%	3,8%	4,8%
1999/2000	0,3%	7,1%	7,4%	1,4%	6,9%	8,3%	2,5%	4,1%	6,6%	0,0%	2,7%	2,7%	0,0%	2,0%	2,0%	0,8%	4,7%	5,5%
2000/2001	1,8%	5,6%	7,4%	1,0%	2,8%	3,8%	0,4%	3,7%	4,1%	0,0%	3,0%	3,0%	0,8%	2,0%	2,8%	0,8%	3,5%	4,3%
2001/2002	3,6%	9,2%	12,8%	1,6%	3,6%	5,3%	1,3%	3,4%	4,7%	0,4%	3,1%	3,5%	1,3%	0,4%	1,8%	1,8%	4,4%	6,2%
2002/2003	1,9%	4,7%	6,6%	0,3%	4,0%	4,3%	1,2%	2,4%	3,7%	1,4%	1,7%	3,1%	0,4%	1,3%	1,7%	1,1%	3,0%	4,0%
2003/2004	2,9%	4,7%	7,6%	1,9%	1,5%	3,4%	1,1%	3,2%	4,3%	0,0%	3,2%	3,2%	0,0%	2,2%	2,2%	1,3%	3,0%	4,3%

ITAS SELMI	DIPLOMATI		
	M	F	TOT
1994/1995	17	210	227
1999/2000	25	215	240
2000/2001	24	221	245
2001/2002	37	185	222
2002/2003	22	208	230
2003/2004	26	239	265

ITC BAROZZI
Distretto 3 - Modena

GIURIDICO ECONOMICO AZIENDALE IGEA	CLASSE 1^			CLASSE 2^			CLASSE 3^			CLASSE 4^			CLASSE 5^			TOTALE SCUOLA		
	M	F	TOT	M	F	TOT	M	F	TOT	M	F	TOT	M	F	TOT	M	F	TOT
1999/2000	24	50	74	31	58	89	11	36	47	16	38	54	4	32	36	86	214	300
2000/2001	31	73	104	24	44	68	11	22	33	14	38	52	10	33	43	90	210	300
2001/2002	33	70	103	28	63	91	5	10	15	12	22	34	13	35	48	91	200	291
2002/2003	42	63	105	29	53	82	6	23	29	4	8	12	11	22	33	92	169	261
2003/2004	60	80	140	31	57	88	14	21	35	5	24	29	5	8	13	115	190	305
2004/2005	62	56	118	48	56	104	6	22	28	11	18	29	4	22	26	131	174	305

LINGUISTICO AZIENDALE ERICA	CLASSE 1^			CLASSE 2^			CLASSE 3^			CLASSE 4^			CLASSE 5^			TOTALE SCUOLA		
	M	F	TOT	M	F	TOT	M	F	TOT	M	F	TOT	M	F	TOT	M	F	TOT
1999/2000	12	74	86	22	58	80	10	40	50	0	20	20				44	192	236
2000/2001	12	56	68	11	73	84	20	57	77	8	36	44	0	20	20	51	242	293
2001/2002	11	51	62	10	57	67	14	72	86	14	50	64	6	35	41	55	265	320
2002/2003	4	31	35	11	43	54	9	63	72	10	62	72	14	42	56	48	241	289
2003/2004	7	38	45	3	32	35	8	49	57	9	56	65	7	61	68	34	236	270
2004/2005	13	43	56	5	31	36	4	34	38	7	53	60	8	55	63	37	216	253

PROGRAMMATORE MERCURIO	CLASSE 1^			CLASSE 2^			CLASSE 3^			CLASSE 4^			CLASSE 5^			TOTALE SCUOLA		
	M	F	TOT	M	F	TOT	M	F	TOT	M	F	TOT	M	F	TOT	M	F	TOT
1999/2000							23	36	59	18	32	50	15	20	35	56	88	144
2000/2001							19	34	53	16	37	53	14	29	43	49	100	149
2001/2002							20	26	46	10	30	40	16	35	51	46	91	137
2002/2003							20	36	56	19	23	42	8	26	34	47	85	132
2003/2004							17	22	39	15	32	47	18	20	38	50	74	124
2004/2005							18	29	47	12	18	30	14	32	46	44	79	123

AMMINISTRATIVO	CLASSE 1^			CLASSE 2^			CLASSE 3^			CLASSE 4^			CLASSE 5^			TOTALE SCUOLA		
	M	F	TOT	M	F	TOT	M	F	TOT	M	F	TOT	M	F	TOT	M	F	TOT
1999/2000													12	16	28	12	16	28
2000/2001																0	0	0
2001/2002																0	0	0
2002/2003																0	0	0
2003/2004																0	0	0
2004/2005																0	0	0

ITC BAROZZI
Distretto 3 - Modena

COMMERCIO ESTERO	CLASSE 1^			CLASSE 2^			CLASSE 3^			CLASSE 4^			CLASSE 5^			TOTALE SCUOLA		
	M	F	TOT	M	F	TOT	M	F	TOT	M	F	TOT	M	F	TOT	M	F	TOT
1999/2000													3	20	23	3	20	23
2000/2001																0	0	0
2001/2002																0	0	0
2002/2003																0	0	0
2003/2004																0	0	0
2004/2005																0	0	0

PROGRAMMATORE	CLASSE 1^			CLASSE 2^			CLASSE 3^			CLASSE 4^			CLASSE 5^			TOTALE SCUOLA		
	M	F	TOT	M	F	TOT	M	F	TOT	M	F	TOT	M	F	TOT	M	F	TOT
1999/2000													7	6	13	7	6	13
2000/2001																0	0	0
2001/2002																0	0	0
2002/2003																0	0	0
2003/2004																0	0	0
2004/2005																0	0	0

TOTALE SCUOLA	CLASSE 1^			CLASSE 2^			CLASSE 3^			CLASSE 4^			CLASSE 5^			TOTALE SCUOLA		
	M	F	TOT	M	F	TOT	M	F	TOT	M	F	TOT	M	F	TOT	M	F	TOT
1994/1995	99	177	276	106	180	286	112	210	322	126	227	353	128	260	388	571	1054	1625
1999/2000	36	124	160	53	116	169	44	112	156	34	90	124	41	94	135	208	536	744
2000/2001	43	129	172	35	117	152	50	113	163	38	111	149	24	82	106	190	552	742
2001/2002	44	121	165	38	120	158	39	108	147	36	102	138	35	105	140	192	556	748
2002/2003	46	94	140	40	96	136	35	122	157	33	93	126	33	90	123	187	495	682
2003/2004	67	118	185	34	89	123	39	92	131	29	112	141	30	89	119	199	500	699
2004/2005	75	99	174	53	87	140	28	85	113	30	89	119	26	109	135	212	469	681

ITC BAROZZI
Distretto 3 - Modena

PROVENIENZA	DISTRETTO			FUORI DISTRETTO			FUORI PROVINCIA			TOTALE SCUOLA		
	M	F	TOT	M	F	TOT	M	F	TOT	M	F	TOT
1994/1995	27,6%	50,9%	78,5%	6,5%	11,5%	18,0%	1,0%	2,5%	3,4%	35,1%	64,9%	100%
1999/2000	23,0%	55,5%	78,5%	4,7%	16,0%	20,7%	0,3%	0,5%	0,8%	28,0%	72,0%	100%
2000/2001	21,7%	57,3%	79,0%	3,6%	16,6%	20,2%	0,3%	0,5%	0,8%	25,6%	74,4%	100%
2001/2002	4,9%	49,7%	54,7%	20,5%	22,2%	42,6%	0,3%	2,4%	2,7%	25,7%	74,3%	100%
2002/2003	16,7%	31,7%	48,4%	10,6%	40,2%	50,7%	0,1%	0,7%	0,9%	27,4%	72,6%	100%
2003/2004	16,7%	32,3%	49,1%	11,7%	38,3%	50,1%	0,0%	0,9%	0,9%	28,5%	71,5%	100%
2004/2005	18,5%	32,9%	51,4%	12,3%	34,8%	47,1%	0,3%	1,2%	1,5%	31,1%	68,9%	100%

ABBANDONI	CLASSE 1^			CLASSE 2^			CLASSE 3^			CLASSE 4^			CLASSE 5^			TOTALE SCUOLA		
	M	F	TOT	M	F	TOT	M	F	TOT	M	F	TOT	M	F	TOT	M	F	TOT
1994/1995	4,7%	4,3%	9,1%	1,0%	0,3%	1,4%	4,3%	1,2%	5,6%	0,8%	1,7%	2,5%	0,0%	0,8%	0,8%	2,0%	1,6%	3,6%
1999/2000	1,3%	6,9%	8,1%	2,4%	3,0%	5,3%	2,6%	2,6%	5,1%	4,8%	4,0%	8,9%	0,0%	3,0%	3,0%	2,2%	3,9%	6,0%
2000/2001	2,9%	7,0%	9,9%	1,3%	9,2%	10,5%	4,3%	3,1%	7,4%	0,7%	2,0%	2,7%	0,0%	0,9%	0,9%	2,0%	4,7%	6,7%
2001/2002	4,2%	10,3%	14,5%	0,6%	7,0%	7,6%	2,0%	8,2%	10,2%	2,2%	1,4%	3,6%	1,4%	1,4%	2,9%	2,1%	5,9%	8,0%
2002/2003	1,4%	4,3%	5,7%	2,9%	3,7%	6,6%	2,5%	6,4%	8,9%	0,8%	2,4%	3,2%	0,0%	0,8%	0,8%	1,6%	3,7%	5,3%
2003/2004	3,8%	7,0%	10,8%	2,4%	5,7%	8,1%	6,1%	4,6%	10,7%	2,1%	2,1%	4,3%	1,7%	1,7%	3,4%	3,3%	4,4%	7,7%

ITC BAROZZI	DIPLOMATI		
	M	F	TOT
1994/1995	123	257	380
1999/2000	42	89	131
2000/2001	22	83	105
2001/2002	31	104	135
2002/2003	31	89	120
2003/2004	27	81	108

ITG GUARINI
Distretto 3 - Modena

TRADIZIONALE	CLASSE 1^			CLASSE 2^			CLASSE 3^			CLASSE 4^			CLASSE 5^			TOTALE SCUOLA		
	M	F	TOT	M	F	TOT	M	F	TOT	M	F	TOT	M	F	TOT	M	F	TOT
1999/2000	20	7	27	28	8	36	35	5	40	26	10	36	29	11	40	138	41	179
2000/2001	22	2	24	18	6	24	33	9	42	23	5	28	26	10	36	122	32	154
2001/2002	20	6	26	19	2	21	21	7	28	33	7	40	21	6	27	114	28	142
2002/2003				16	5	21	26	2	28	20	6	26	31	7	38	93	20	113
2003/2004							17	6	23	22	1	23	20	5	25	59	12	71
2004/2005										13	4	17	22	1	23	35	5	40

PROGETTO CINQUE	CLASSE 1^			CLASSE 2^			CLASSE 3^			CLASSE 4^			CLASSE 5^			TOTALE SCUOLA		
	M	F	TOT	M	F	TOT	M	F	TOT	M	F	TOT	M	F	TOT	M	F	TOT
1999/2000	85	18	103	41	36	77	84	26	110	57	21	78	68	24	92	335	125	460
2000/2001	99	33	132	76	16	92	50	35	85	70	24	94	52	19	71	347	127	474
2001/2002	102	23	125	87	25	112	71	17	88	52	34	86	63	23	86	375	122	497
2002/2003	134	28	162	90	24	114	79	25	104	68	13	81	47	34	81	418	124	542
2003/2004	143	34	177	127	23	150	70	24	94	71	23	94	64	13	77	475	117	592
2004/2005	166	47	213	123	33	156	101	17	118	66	26	92	68	22	90	524	145	669

TOTALE SCUOLA	CLASSE 1^			CLASSE 2^			CLASSE 3^			CLASSE 4^			CLASSE 5^			TOTALE SCUOLA		
	M	F	TOT	M	F	TOT	M	F	TOT	M	F	TOT	M	F	TOT	M	F	TOT
1994/1995	173	52	225	110	40	150	121	36	157	137	34	171	105	39	144	646	201	847
1999/2000	105	25	130	69	44	113	119	31	150	83	31	114	97	35	132	473	166	639
2000/2001	121	35	156	94	22	116	83	44	127	93	29	122	78	29	107	469	159	628
2001/2002	122	29	151	106	27	133	92	24	116	85	41	126	84	29	113	489	150	639
2002/2003	134	28	162	106	29	135	105	27	132	88	19	107	78	41	119	511	144	655
2003/2004	143	34	177	127	23	150	87	30	117	93	24	117	84	18	102	534	129	663
2004/2005	166	47	213	123	33	156	101	17	118	79	30	109	90	23	113	559	150	709

ITG GUARINI
Distretto 3 - Modena

PROVENIENZA	DISTRETTO			FUORI DISTRETTO			FUORI PROVINCIA			TOTALE SCUOLA		
	M	F	TOT	M	F	TOT	M	F	TOT	M	F	TOT
1994/1995	45,3%	14,2%	59,5%	28,7%	8,6%	37,3%	2,2%	0,9%	3,2%	76,3%	23,7%	100%
1999/2000	46,9%	16,4%	63,4%	25,8%	9,2%	35,1%	1,3%	0,3%	1,6%	74,0%	26,0%	100%
2000/2001	49,0%	16,7%	65,8%	24,2%	8,3%	32,5%	1,4%	0,3%	1,8%	74,7%	25,3%	100%
2001/2002	49,5%	16,3%	65,7%	26,1%	7,2%	33,3%	0,9%	0,0%	0,9%	76,5%	23,5%	100%
2002/2003	29,3%	6,4%	35,7%	47,5%	15,6%	63,1%	1,2%	0,0%	1,2%	78,0%	22,0%	100%
2003/2004	31,2%	6,9%	38,2%	48,0%	12,5%	60,5%	1,4%	0,0%	1,4%	80,5%	19,5%	100%
2004/2005	33,7%	8,9%	42,6%	43,6%	11,8%	55,4%	1,6%	0,4%	2,0%	78,8%	21,2%	100%

ABBANDONI	CLASSE 1^			CLASSE 2^			CLASSE 3^			CLASSE 4^			CLASSE 5^			TOTALE SCUOLA		
	M	F	TOT	M	F	TOT	M	F	TOT	M	F	TOT	M	F	TOT	M	F	TOT
1994/1995	9,3%	1,3%	10,7%	2,0%	0,7%	2,7%	7,6%	2,5%	10,2%	2,3%	0,6%	2,9%	2,8%	0,0%	2,8%	5,2%	1,1%	6,3%
1999/2000	9,2%	1,5%	10,8%	5,3%	1,8%	7,1%	6,0%	0,7%	6,7%	2,6%	1,8%	4,4%	2,3%	0,0%	2,3%	5,2%	1,1%	6,3%
2000/2001	10,9%	3,2%	14,1%	6,0%	0,9%	6,9%	3,1%	0,8%	3,9%	2,5%	0,8%	3,3%	0,0%	0,0%	0,0%	4,9%	1,3%	6,2%
2001/2002	9,3%	1,3%	10,6%	4,5%	0,0%	4,5%	1,7%	0,9%	2,6%	4,8%	0,0%	4,8%	1,8%	0,0%	1,8%	4,7%	0,5%	5,2%
2002/2003	4,9%	1,9%	6,8%	3,7%	0,7%	4,4%	4,5%	0,8%	5,3%	5,6%	0,0%	5,6%	5,0%	0,0%	5,0%	4,7%	0,8%	5,5%
2003/2004	9,0%	2,3%	11,3%	10,0%	0,7%	10,7%	7,7%	0,9%	8,5%	1,7%	0,9%	2,6%	2,9%	0,0%	2,9%	6,8%	1,1%	7,8%

GUARINI	DIPLOMATI		
	M	F	TOT
1994/1995	98	39	137
1999/2000	92	34	126
2000/2001	73	29	102
2001/2002	80	29	109
2002/2003	72	41	113
2003/2004	78	18	96

IPIA CORNI
Distretto 3 - Modena

BIENNIO MECCANICO TERMICO	CLASSE 1^			CLASSE 2^			CLASSE 3^			CLASSE 4^			CLASSE 5^			TOTALE SCUOLA		
	M	F	TOT	M	F	TOT	M	F	TOT	M	F	TOT	M	F	TOT	M	F	TOT
1999/2000	62	0	62	44	0	44										106	0	106
2000/2001	99	0	99	40	1	41										139	1	140
2001/2002	95	1	96	61	0	61										156	1	157
2002/2003	78	0	78	79	1	80										157	1	158
2003/2004	67	0	67	59	0	59										126	0	126
2004/2005	99	0	99	39	0	39										138	0	138

BIENNIO ELETTRICO ELETTRONICO	CLASSE 1^			CLASSE 2^			CLASSE 3^			CLASSE 4^			CLASSE 5^			TOTALE SCUOLA		
	M	F	TOT	M	F	TOT	M	F	TOT	M	F	TOT	M	F	TOT	M	F	TOT
1999/2000	102	1	103	71	0	71										173	1	174
2000/2001	77	0	77	95	1	96										172	1	173
2001/2002	97	2	99	66	0	66										163	2	165
2002/2003	88	1	89	74	1	75										162	2	164
2003/2004	81	0	81	53	1	54										134	1	135
2004/2005	78	0	78	46	0	46										124	0	124

OPERATORE ELETTRICO	CLASSE 1^			CLASSE 2^			CLASSE 3^			CLASSE 4^			CLASSE 5^			TOTALE SCUOLA		
	M	F	TOT	M	F	TOT	M	F	TOT	M	F	TOT	M	F	TOT	M	F	TOT
1999/2000							34	0	34							34	0	34
2000/2001							36	0	36							36	0	36
2001/2002							65	1	66							65	1	66
2002/2003							35	0	35							35	0	35
2003/2004							36	0	36							36	0	36
2004/2005							33	1	34							33	1	34

OPERATORE ELETTRONICO	CLASSE 1^			CLASSE 2^			CLASSE 3^			CLASSE 4^			CLASSE 5^			TOTALE SCUOLA		
	M	F	TOT	M	F	TOT	M	F	TOT	M	F	TOT	M	F	TOT	M	F	TOT
1999/2000							18	0	18							18	0	18
2000/2001							16	0	16							16	0	16
2001/2002							30	0	30							30	0	30
2002/2003							21	0	21							21	0	21
2003/2004							27	0	27							27	0	27
2004/2005							21	0	21							21	0	21

IPIA CORNI
Distretto 3 - Modena

OPERATORE GRAFICO INDUSTRIALE	CLASSE 1 [^]			CLASSE 2 [^]			CLASSE 3 [^]			CLASSE 4 [^]			CLASSE 5 [^]			TOTALE SCUOLA		
	M	F	TOT	M	F	TOT	M	F	TOT	M	F	TOT	M	F	TOT	M	F	TOT
1999/2000	22	4	26	22	7	29	6	9	15							50	20	70
2000/2001	13	10	23	23	3	26	12	7	19							48	20	68
2001/2002	17	11	28	15	6	21	22	3	25							54	20	74
2002/2003	23	6	29	15	14	29	14	7	21							52	27	79
2003/2004	14	10	24	14	12	26	13	11	24							41	33	74
2004/2005	14	12	26	17	10	27	17	12	29							48	34	82

OPERATORE TERMICO	CLASSE 1 [^]			CLASSE 2 [^]			CLASSE 3 [^]			CLASSE 4 [^]			CLASSE 5 [^]			TOTALE SCUOLA		
	M	F	TOT	M	F	TOT	M	F	TOT	M	F	TOT	M	F	TOT	M	F	TOT
1999/2000							19	0	19							19	0	19
2000/2001							18	0	18							18	0	18
2001/2002							20	0	20							20	0	20
2002/2003							25	0	25							25	0	25
2003/2004							33	0	33							33	0	33
2004/2005							29	0	29							29	0	29

OPERATORE MECCANICO	CLASSE 1 [^]			CLASSE 2 [^]			CLASSE 3 [^]			CLASSE 4 [^]			CLASSE 5 [^]			TOTALE SCUOLA		
	M	F	TOT	M	F	TOT	M	F	TOT	M	F	TOT	M	F	TOT	M	F	TOT
1999/2000							15	0	15							15	0	15
2000/2001							20	0	20							20	0	20
2001/2002							25	1	26							25	1	26
2002/2003							23	0	23							23	0	23
2003/2004							21	1	22							21	1	22
2004/2005							20	0	20							20	0	20

TECNICO SISTEMI ENERGETICI	CLASSE 1 [^]			CLASSE 2 [^]			CLASSE 3 [^]			CLASSE 4 [^]			CLASSE 5 [^]			TOTALE SCUOLA		
	M	F	TOT	M	F	TOT	M	F	TOT	M	F	TOT	M	F	TOT	M	F	TOT
1999/2000										18	0	18	15	0	15	33	0	33
2000/2001										17	0	17	15	0	15	32	0	32
2001/2002										20	0	20	17	0	17	37	0	37
2002/2003										18	0	18	12	0	12	30	0	30
2003/2004										15	0	15	16	0	16	31	0	31
2004/2005										26	0	26	16	0	16	42	0	42

IPIA CORNI
Distretto 3 - Modena

TECNICO INDUSTRIE ELETTRICHE	CLASSE 1 [^]			CLASSE 2 [^]			CLASSE 3 [^]			CLASSE 4 [^]			CLASSE 5 [^]			TOTALE SCUOLA		
	M	F	TOT	M	F	TOT	M	F	TOT	M	F	TOT	M	F	TOT	M	F	TOT
1999/2000										52	0	52	29	1	30	81	1	82
2000/2001										35	0	35	39	0	39	74	0	74
2001/2002										35	0	35	34	0	34	69	0	69
2002/2003										42	1	43	29	0	29	71	1	72
2003/2004										35	0	35	32	0	32	67	0	67
2004/2005										33	0	33	37	0	37	70	0	70

TECNICO INDUSTRIE MECCANICHE	CLASSE 1 [^]			CLASSE 2 [^]			CLASSE 3 [^]			CLASSE 4 [^]			CLASSE 5 [^]			TOTALE SCUOLA		
	M	F	TOT	M	F	TOT	M	F	TOT	M	F	TOT	M	F	TOT	M	F	TOT
1999/2000										11	0	11	10	0	10	21	0	21
2000/2001										17	0	17	15	0	15	32	0	32
2001/2002										17	0	17	17	0	17	34	0	34
2002/2003										17	1	18	9	0	9	26	1	27
2003/2004										19	0	19	13	1	14	32	1	33
2004/2005										15	1	16	19	0	19	34	1	35

ODONTOTECNICO	CLASSE 1 [^]			CLASSE 2 [^]			CLASSE 3 [^]			CLASSE 4 [^]			CLASSE 5 [^]			TOTALE SCUOLA		
	M	F	TOT	M	F	TOT	M	F	TOT	M	F	TOT	M	F	TOT	M	F	TOT
1999/2000	24	10	34	26	10	36	20	13	33	38	11	49	30	15	45	138	59	197
2000/2001	23	16	39	22	12	34	24	14	38	23	12	35	37	11	48	129	65	194
2001/2002	27	26	53	26	13	39	25	15	40	26	11	37	29	8	37	133	73	206
2002/2003	27	22	49	26	19	45	22	15	37	22	14	36	27	15	42	124	85	209
2003/2004	18	19	37	23	19	42	22	18	40	18	17	35	19	9	28	100	82	182
2004/2005	25	24	49	19	15	34	20	17	37	20	15	35	20	16	36	104	87	191

TECNICO GRAFICA INDUSTRIALE	CLASSE 1 [^]			CLASSE 2 [^]			CLASSE 3 [^]			CLASSE 4 [^]			CLASSE 5 [^]			TOTALE SCUOLA		
	M	F	TOT	M	F	TOT	M	F	TOT	M	F	TOT	M	F	TOT	M	F	TOT
1999/2000										11	4	15	11	3	14	22	7	29
2000/2001										15	11	26	11	4	15	26	15	41
2001/2002										22	11	33	10	9	19	32	20	52
2002/2003										22	3	25	11	10	21	33	13	46
2003/2004										18	8	26	12	2	14	30	10	40
2004/2005										9	8	17	10	8	18	19	16	35

IPIA CORNI
Distretto 3 - Modena

TECNICO INDUSTRIE ELETTRONICHE	CLASSE 1^			CLASSE 2^			CLASSE 3^			CLASSE 4^			CLASSE 5^			TOTALE SCUOLA		
	M	F	TOT	M	F	TOT	M	F	TOT	M	F	TOT	M	F	TOT	M	F	TOT
1999/2000																0	0	0
2000/2001										15	0	15				15	0	15
2001/2002										17	0	17	16	0	16	33	0	33
2002/2003										23	0	23	13	0	13	36	0	36
2003/2004										11	0	11	20	0	20	31	0	31
2004/2005										20	0	20	16	0	16	36	0	36

TOTALE SCUOLA	CLASSE 1^			CLASSE 2^			CLASSE 3^			CLASSE 4^			CLASSE 5^			TOTALE SCUOLA		
	M	F	TOT	M	F	TOT	M	F	TOT	M	F	TOT	M	F	TOT	M	F	TOT
1994/1995	199	11	210	146	2	148	155	4	159	103	1	104	69	0	69	672	18	690
1999/2000	210	15	225	163	17	180	112	22	134	130	15	145	95	19	114	710	88	798
2000/2001	212	26	238	180	17	197	126	21	147	122	23	145	117	15	132	757	102	859
2001/2002	236	40	276	168	19	187	187	20	207	137	22	159	123	17	140	851	118	969
2002/2003	216	29	245	194	35	229	140	22	162	144	19	163	101	25	126	795	130	925
2003/2004	180	29	209	149	32	181	152	30	182	116	25	141	112	12	124	709	128	837
2004/2005	216	36	252	121	25	146	140	30	170	123	24	147	118	24	142	718	139	857

IPIA CORNI
Distretto 3 - Modena

PROVENIENZA	DISTRETTO			FUORI DISTRETTO			FUORI PROVINCIA			TOTALE SCUOLA		
	M	F	TOT	M	F	TOT	M	F	TOT	M	F	TOT
1994/1995	73,5%	1,4%	74,9%	19,3%	1,0%	20,3%	4,6%	0,1%	4,8%	97,4%	2,6%	100%
1999/2000	72,7%	6,3%	78,9%	14,0%	3,8%	17,8%	2,3%	1,0%	3,3%	89,0%	11,0%	100%
2000/2001	73,3%	8,5%	81,8%	12,0%	3,0%	15,0%	2,8%	0,3%	3,1%	88,1%	11,9%	100%
2001/2002	75,5%	8,6%	84,1%	9,8%	2,5%	12,3%	2,5%	1,1%	3,6%	87,8%	12,2%	100%
2002/2003	51,9%	6,5%	58,4%	30,5%	6,2%	36,6%	3,6%	1,4%	5,0%	85,9%	14,1%	100%
2003/2004	415	67	482	246	50	296	48	11	59	709	128	837
	49,6%	8,0%	57,6%	29,4%	6,0%	35,4%	5,7%	1,3%	7,0%	84,7%	15,3%	100%
2004/2005	405	71	476	294	56	350	19	12	31	718	139	857
	47,3%	8,3%	55,5%	34,3%	6,5%	40,8%	2,2%	1,4%	3,6%	83,8%	16,2%	100%

ABBANDONI	CLASSE 1^			CLASSE 2^			CLASSE 3^			CLASSE 4^			CLASSE 5^			TOTALE SCUOLA		
	M	F	TOT	M	F	TOT	M	F	TOT	M	F	TOT	M	F	TOT	M	F	TOT
1994/1995	13,8%	0,5%	14,3%	10,8%	0,0%	10,8%	14,5%	0,6%	15,1%	16,3%	1,0%	17,3%	4,3%	0,0%	4,3%	12,8%	0,4%	13,2%
1999/2000	21,8%	1,8%	23,6%	15,0%	0,6%	15,6%	20,1%	0,7%	20,9%	14,5%	0,0%	14,5%	3,5%	0,9%	4,4%	16,0%	0,9%	16,9%
2000/2001	30,3%	1,3%	31,5%	11,7%	1,5%	13,2%	7,5%	0,0%	7,5%	21,4%	2,1%	23,4%	0,0%	0,0%	0,0%	15,9%	1,0%	17,0%
2001/2002	19,6%	1,8%	21,4%	7,5%	0,5%	8,0%	8,7%	1,4%	10,1%	8,2%	1,9%	10,1%	2,1%	0,0%	2,1%	10,5%	1,2%	11,8%
2002/2003	27,3%	0,8%	28,2%	18,3%	0,9%	19,2%	6,2%	0,6%	6,8%	13,5%	2,5%	16,0%	4,8%	0,0%	4,8%	15,9%	1,0%	16,9%
2003/2004	26,3%	2,4%	28,7%	12,7%	1,1%	13,8%	7,7%	0,0%	7,7%	5,7%	2,1%	7,8%	2,4%	0,0%	2,4%	12,3%	1,2%	13,5%

IPIA CORNI	QUALIFICATI			DIPLOMATI		
	M	F	TOT	M	F	TOT
1994/1995	139	3	142	64	0	64
1999/2000	114	24	138	98	19	117
2000/2001	117	5	122	89	14	103
2001/2002	84	7	91	94	15	109
2002/2003	116	22	138	92	25	117
2003/2004	105	12	117	91	9	100

ITI CORNI
Distretto 3 - Modena

BIENNIO INDUSTRIALE	CLASSE 1 [^]			CLASSE 2 [^]			CLASSE 3 [^]			CLASSE 4 [^]			CLASSE 5 [^]			TOTALE SCUOLA		
	M	F	TOT	M	F	TOT	M	F	TOT	M	F	TOT	M	F	TOT	M	F	TOT
1999/2000	347	24	371	220	15	235										567	39	606
2000/2001	325	25	350	221	16	237										546	41	587
2001/2002	303	18	321	229	20	249										532	38	570
2002/2003	284	25	309	229	29	258										513	54	567
2003/2004	272	18	290	210	17	227										482	35	517
2004/2005	265	13	278	211	12	223										476	25	501

SCIENTIFICO TECNOLOGICO BROCCA	CLASSE 1 [^]			CLASSE 2 [^]			CLASSE 3 [^]			CLASSE 4 [^]			CLASSE 5 [^]			TOTALE SCUOLA		
	M	F	TOT	M	F	TOT	M	F	TOT	M	F	TOT	M	F	TOT	M	F	TOT
1999/2000	81	16	97	48	8	56	38	11	49	33	6	39	21	4	25	221	45	266
2000/2001	91	24	115	69	12	81	51	7	58	32	10	42	31	6	37	274	59	333
2001/2002	54	11	65	82	25	107	55	13	68	45	9	54	27	14	41	263	72	335
2002/2003	94	10	104	54	9	63	62	25	87	49	14	63	54	9	63	313	67	380
2003/2004	61	15	76	83	11	94	54	8	62	59	24	83	45	14	59	302	72	374
2004/2005	91	17	108	59	14	73	67	13	80	48	9	57	51	24	75	316	77	393

ELETTRONICA E TELECOMUNICAZIONI	CLASSE 1 [^]			CLASSE 2 [^]			CLASSE 3 [^]			CLASSE 4 [^]			CLASSE 5 [^]			TOTALE SCUOLA		
	M	F	TOT	M	F	TOT	M	F	TOT	M	F	TOT	M	F	TOT	M	F	TOT
1999/2000							76	0	76	69	1	70	21	1	22	166	2	168
2000/2001							69	3	72	69	0	69	62	1	63	200	4	204
2001/2002							72	1	73	78	5	83	54	0	54	204	6	210
2002/2003							99	2	101	53	0	53	60	4	64	212	6	218
2003/2004							88	1	89	86	1	87	55	0	55	229	2	231
2004/2005							70	3	73	70	1	71	76	1	77	216	5	221

ELETTRONICA E AUTOMAZIONE	CLASSE 1 [^]			CLASSE 2 [^]			CLASSE 3 [^]			CLASSE 4 [^]			CLASSE 5 [^]			TOTALE SCUOLA		
	M	F	TOT	M	F	TOT	M	F	TOT	M	F	TOT	M	F	TOT	M	F	TOT
1999/2000							27	0	27	27	0	27	20	0	20	74	0	74
2000/2001							21	0	21	22	0	22	24	0	24	67	0	67
2001/2002							21	0	21	26	0	26	14	0	14	61	0	61
2002/2003							21	0	21	17	0	17	18	0	18	56	0	56
2003/2004							44	1	45	19	0	19	22	0	22	85	1	86
2004/2005							37	2	39	37	1	38	13	0	13	87	3	90

ITI CORNI
Distretto 3 - Modena

FISICA INDUSTRIALE FASE	CLASSE 1 [^]			CLASSE 2 [^]			CLASSE 3 [^]			CLASSE 4 [^]			CLASSE 5 [^]			TOTALE SCUOLA		
	M	F	TOT	M	F	TOT	M	F	TOT	M	F	TOT	M	F	TOT	M	F	TOT
1999/2000							23	5	28	12	2	14	10	2	12	45	9	54
2000/2001							15	3	18	15	5	20	9	3	12	39	11	50
2001/2002							14	3	17	11	3	14	14	5	19	39	11	50
2002/2003							14	7	21	9	5	14	10	3	13	33	15	48
2003/2004							30	3	33	13	7	20	10	3	13	53	13	66
2004/2005							18	4	22	20	1	21	13	7	20	51	12	63

INFORMATICA INDUSTRIALE ABACUS	CLASSE 1 [^]			CLASSE 2 [^]			CLASSE 3 [^]			CLASSE 4 [^]			CLASSE 5 [^]			TOTALE SCUOLA		
	M	F	TOT	M	F	TOT	M	F	TOT	M	F	TOT	M	F	TOT	M	F	TOT
1999/2000							53	2	55	39	3	42	42	4	46	134	9	143
2000/2001							49	7	56	48	2	50	32	3	35	129	12	141
2001/2002							65	12	77	47	7	54	43	1	44	155	20	175
2002/2003							86	8	94	77	10	87	38	7	45	201	25	226
2003/2004							55	6	61	63	9	72	78	11	89	196	26	222
2004/2005							58	3	61	41	6	47	59	9	68	158	18	176

MECCANICA	CLASSE 1 [^]			CLASSE 2 [^]			CLASSE 3 [^]			CLASSE 4 [^]			CLASSE 5 [^]			TOTALE SCUOLA		
	M	F	TOT	M	F	TOT	M	F	TOT	M	F	TOT	M	F	TOT	M	F	TOT
1999/2000							69	1	70	46	0	46	50	0	50	165	1	166
2000/2001							44	1	45	52	1	53	45	0	45	141	2	143
2001/2002							56	3	59	37	1	38	46	1	47	139	5	144
2002/2003							53	0	53	43	0	43	31	1	32	127	1	128
2003/2004							48	2	50	48	0	48	35	3	38	131	5	136
2004/2005							45	5	50	45	2	47	41	0	41	131	7	138

TERMOTECNICA ERGON	CLASSE 1 [^]			CLASSE 2 [^]			CLASSE 3 [^]			CLASSE 4 [^]			CLASSE 5 [^]			TOTALE SCUOLA		
	M	F	TOT	M	F	TOT	M	F	TOT	M	F	TOT	M	F	TOT	M	F	TOT
1999/2000							34	0	34	26	0	26	22	0	22	82	0	82
2000/2001							18	1	19	26	0	26	26	0	26	70	1	71
2001/2002							29	0	29	16	1	17	15	0	15	60	1	61
2002/2003							20	0	20	22	0	22	13	1	14	55	1	56
2003/2004							19	0	19	18	0	18	20	0	20	57	0	57
2004/2005							38	2	40	19	0	19	18	0	18	75	2	77

ITI CORNI
Distretto 3 - Modena

TOTALE SCUOLA	CLASSE 1^			CLASSE 2^			CLASSE 3^			CLASSE 4^			CLASSE 5^			TOTALE SCUOLA		
	M	F	TOT	M	F	TOT	M	F	TOT	M	F	TOT	M	F	TOT	M	F	TOT
1994/1995	211	9	220	216	12	228	249	15	264	254	14	268	298	18	316	1228	68	1296
1999/2000	428	40	468	268	23	291	320	19	339	252	12	264	186	11	197	1454	105	1559
2000/2001	416	49	465	290	28	318	267	22	289	264	18	282	229	13	242	1466	130	1596
2001/2002	357	29	386	311	45	356	312	32	344	260	26	286	213	21	234	1453	153	1606
2002/2003	378	35	413	283	38	321	355	42	397	270	29	299	224	25	249	1510	169	1679
2003/2004	333	33	366	293	28	321	338	21	359	306	41	347	265	31	296	1535	154	1689
2004/2005	356	30	386	270	26	296	333	32	365	280	20	300	271	41	312	1510	149	1659

PROVENIENZA	DISTRETTO			FUORI DISTRETTO			FUORI PROVINCIA			TOTALE SCUOLA		
	M	F	TOT	M	F	TOT	M	F	TOT	M	F	TOT
1994/1995	63,0%	3,4%	66,4%	24,1%	1,5%	25,6%	7,7%	0,3%	8,0%	94,8%	5,2%	100%
1999/2000	71,4%	5,4%	76,8%	18,2%	1,2%	19,4%	3,7%	0,1%	3,8%	93,3%	6,7%	100%
2000/2001	71,6%	6,7%	78,3%	17,4%	1,4%	18,8%	2,9%	0,1%	2,9%	91,9%	8,1%	100%
2001/2002	66,3%	7,7%	74,0%	20,1%	1,6%	21,7%	4,0%	0,2%	4,3%	90,5%	9,5%	100%
2002/2003	46,9%	6,1%	52,9%	38,6%	3,8%	42,4%	4,5%	0,2%	4,6%	89,9%	10,1%	100%
2003/2004	48,2%	5,4%	53,6%	37,7%	3,7%	41,3%	5,0%	0,0%	5,0%	90,9%	9,1%	100%
2004/2005	49,5%	5,1%	54,7%	37,0%	3,8%	40,8%	4,5%	0,1%	4,5%	91,0%	9,0%	100%

ABBANDONI	CLASSE 1^			CLASSE 2^			CLASSE 3^			CLASSE 4^			CLASSE 5^			TOTALE SCUOLA		
	M	F	TOT	M	F	TOT	M	F	TOT	M	F	TOT	M	F	TOT	M	F	TOT
1994/1995	18,2%	1,4%	19,5%	8,8%	0,4%	9,2%	8,7%	1,1%	9,8%	5,6%	1,1%	6,7%	0,6%	0,0%	0,6%	7,7%	0,8%	8,5%
1999/2000	12,2%	2,6%	14,7%	7,6%	0,0%	7,6%	5,3%	0,3%	5,6%	2,3%	0,0%	2,3%	0,0%	0,0%	0,0%	6,6%	0,8%	7,4%
2000/2001	18,7%	1,3%	20,0%	5,3%	1,3%	6,6%	6,6%	1,0%	7,6%	14,2%	0,7%	14,9%	0,0%	0,0%	0,0%	10,2%	0,9%	11,2%
2001/2002	12,7%	0,5%	13,2%	7,0%	1,1%	8,1%	7,0%	0,6%	7,6%	8,7%	0,0%	8,7%	1,3%	0,0%	1,3%	7,8%	0,5%	8,3%
2002/2003	8,7%	1,5%	10,2%	8,4%	0,9%	9,3%	7,8%	0,3%	8,1%	6,4%	0,3%	6,7%	4,0%	0,0%	4,0%	7,3%	0,7%	8,0%
2003/2004	9,3%	1,4%	10,7%	5,3%	0,0%	5,3%	7,2%	0,0%	7,2%	4,6%	0,0%	4,6%	4,1%	0,0%	4,1%	6,2%	0,3%	6,5%

ITI CORNI	DIPLOMATI		
	M	F	TOT
1994/1995	269	21	290
1999/2000	181	12	193
2000/2001	212	11	223
2001/2002	217	20	237
2002/2003	191	23	214
2003/2004	239	34	273

Distretto sanitario n° 4

SASSUOLO

IIS FORMIGGINI

ITI VOLTA

ITCG BAGGI

IPIA DON MAGNANI

IPIA FERRARI

IPCT MORANTE

ISTITUTO D'ISTRUZIONE SUPERIORE

“A. F. FORMIGGINI”

Via Bologna – Sassuolo

Tel. 0536 882599

Sito Internet

<http://liceoformigginisciolaer.it>

Popolazione scolastica a.s. 2004/2005

Studenti iscritti: 1057

Indirizzi di studio attivati:

Istruzione Liceale

- ✓ *Scientifico*
- ✓ *Linguistico (Brocca)*
- ✓ *Socio-psico-pedagogico (Brocca)*
- ✓ *Classico*

ISTITUTO TECNICO INDUSTRIALE

“A. VOLTA”

Piazza Falcone e Borsellino – Sassuolo

Tel. 0536 884115

Sito Internet

<http://scuole.monet.modena.it/itivolta>

Popolazione scolastica a.s. 2004/2005

Studenti iscritti: 650

Indirizzi di studio attivati:

Istruzione Liceale

✓ *Scientifico tecnologico (Brocca)*

Istruzione Tecnica

✓ *Biennio comune*

✓ *Elettronica e telecomunicazioni*

✓ *Chimica industriale*

ISTITUTO TECNICO COMMERCIALE
E PER GEOMETRI
“A. BAGGI”

Via San Luca – Sassuolo
Tel. 0536 803122

Sito Internet

www.itcgbaggi.com

Popolazione scolastica a.s. 2004/2005

Studenti iscritti: 883

Indirizzi di studio attivati:

Istruzione Tecnica

- ✓ *Giuridico economico aziendale (Igea)*
- ✓ *Linguistico aziendale (Erica)*
- ✓ *Programmatore (Mercurio)*
- ✓ *Geometra (Progetto Cinque)*

ISTITUTO PROFESSIONALE
PER L'INDUSTRIA E L'ARTIGIANATO
"DON MAGNANI"

Via L. Nievo – Sassuolo

Tel. 0536 980689

Sito Internet www.ipsiadonmagnani.it

Popolazione scolastica a.s. 2004/2005 Studenti iscritti: 462

Indirizzi di studio attivati:

Istruzione Professionale

- ✓ *Biennio meccanico termico*
- ✓ *Biennio elettrico elettronico*
- ✓ *Operatore meccanico*
- ✓ *Operatore elettronico*
- ✓ *Operatore elettrico*
- ✓ *Operatore industrie ceramiche*

Biennio postqualifica

- ✓ *Tecnico delle industrie meccaniche*
- ✓ *Tecnico delle industrie elettriche*
- ✓ *Tecnico delle industrie elettroniche*
- ✓ *Tecnico dei processi ceramici*

ISTITUTO PROFESSIONALE
PER L'INDUSTRIA E L'ARTIGIANATO
"A. FERRARI"

Via A. D. Ferrari, 2 – Maranello

Tel. 0536 940262

Sito Internet www.ipsiaferrari.mo.it

Popolazione scolastica a.s. 2004/2005

Studenti iscritti: 571

Indirizzi di studio attivati:

Istruzione Professionale

- ✓ *Biennio meccanico termico*
- ✓ *Operatore meccanico*
- ✓ *Operatore termico*

Biennio postqualifica

- ✓ *Tecnico delle industrie meccaniche*
- ✓ *Tecnico dei sistemi energetici*

ISTITUTO PROFESSIONALE
PER I SERVIZI COMMERCIALI E TURISTICI
“E. MORANTE”

Via F. Selmi, 16 – Sassuolo

Tel. 0536 881162

Sito Internet www.elsamorante.it

Popolazione scolastica a.s. 2004/2005

Studenti iscritti: 649

Indirizzi di studio attivati:

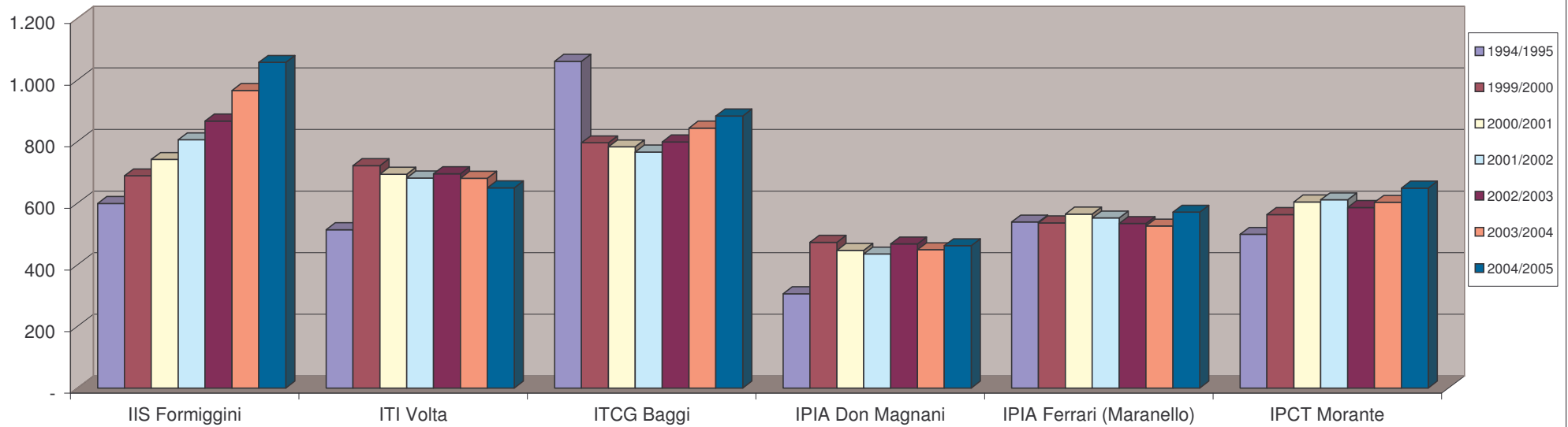
Istruzione Professionale

- ✓ *Biennio economico aziendale e turistico*
- ✓ *Operatore della gestione aziendale*
- ✓ *Operatore dell'impresa turistica*

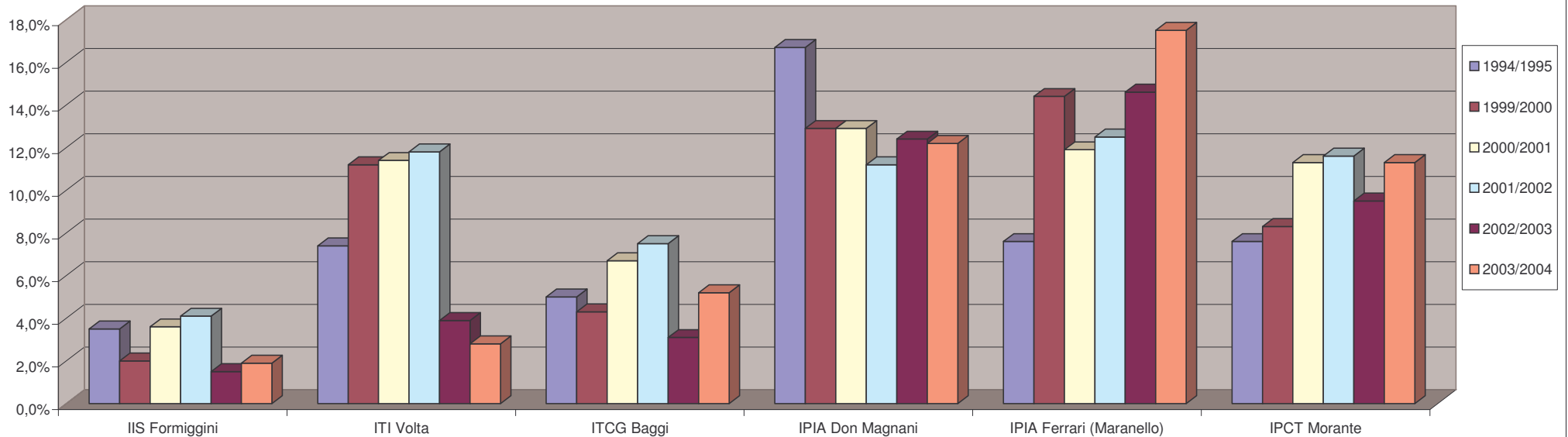
Biennio postqualifica

- ✓ *Tecnico della gestione aziendale*
- ✓ *Tecnico dei servizi turistici*

**STUDENTI ISCRITTI
DISTRETTO N. 4 DI SASSUOLO
(valori assoluti)**



**ABBANDONI STUDENTI
DISTRETTO N. 4 DI SASSUOLO
(valori percentuali)**



IIS FORMIGGINI
Distretto 4 - Sassuolo

SCIENTIFICO	CLASSE 1^			CLASSE 2^			CLASSE 3^			CLASSE 4^			CLASSE 5^			TOTALE SCUOLA		
	M	F	TOT	M	F	TOT	M	F	TOT	M	F	TOT	M	F	TOT	M	F	TOT
1999/2000	40	27	67	29	36	65	26	41	67	35	47	82	47	50	97	177	201	378
2000/2001	48	47	95	40	23	63	26	34	60	24	42	66	35	46	81	173	192	365
2001/2002	51	53	104	48	45	93	39	22	61	29	35	64	24	43	67	191	198	389
2002/2003	75	64	139	45	48	93	48	44	92	35	23	58	28	35	63	231	214	445
2003/2004	68	68	136	74	61	135	43	46	89	52	39	91	29	23	52	266	237	503
2004/2005	69	50	119	60	62	122	75	62	137	47	44	91	44	39	83	295	257	552

LINGUISTICO BROCCA	CLASSE 1^			CLASSE 2^			CLASSE 3^			CLASSE 4^			CLASSE 5^			TOTALE SCUOLA		
	M	F	TOT	M	F	TOT	M	F	TOT	M	F	TOT	M	F	TOT	M	F	TOT
1999/2000	8	52	60	13	37	50	9	41	50	6	29	35	4	18	22	40	177	217
2000/2001	10	50	60	8	49	57	13	39	52	9	40	49	6	30	36	46	208	254
2001/2002	8	51	59	10	49	59	8	46	54	13	36	49	8	39	47	47	221	268
2002/2003	5	38	43	8	42	50	10	46	56	7	44	51	13	36	49	43	206	249
2003/2004	8	28	36	5	32	37	6	41	47	10	44	54	7	43	50	36	188	224
2004/2005	9	57	66	8	26	34	5	29	34	6	41	47	8	41	49	36	194	230

SOCIO PSICO PEDAGOGICO BROCCA	CLASSE 1^			CLASSE 2^			CLASSE 3^			CLASSE 4^			CLASSE 5^			TOTALE SCUOLA		
	M	F	TOT	M	F	TOT	M	F	TOT	M	F	TOT	M	F	TOT	M	F	TOT
1999/2000	1	29	30	0	23	23	1	23	24	0	17	17	0			2	92	94
2000/2001	0	31	31	1	24	25	0	22	22	1	25	26	0	19	19	2	121	123
2001/2002	2	48	50	0	31	31	1	23	24	0	19	19	1	24	25	4	145	149
2002/2003	5	53	58	1	41	42	0	31	31	1	22	23	0	19	19	7	166	173
2003/2004	3	63	66	4	52	56	1	41	42	0	32	32	1	22	23	9	210	219
2004/2005	0	54	54	2	53	55	4	51	55	1	37	38	0	31	31	7	226	233

CLASSICO	CLASSE 1^			CLASSE 2^			CLASSE 3^			CLASSE 4^			CLASSE 5^			TOTALE SCUOLA		
	M	F	TOT	M	F	TOT	M	F	TOT	M	F	TOT	M	F	TOT	M	F	TOT
1999/2000																0	0	0
2000/2001																0	0	0
2001/2002																0	0	0
2002/2003																0	0	0
2003/2004	4	16	20													4	16	20
2004/2005	8	16	24	4	14	18										12	30	42

IIS FORMIGGINI
Distretto 4 - Sassuolo

TOTALE SCUOLA	CLASSE 1^			CLASSE 2^			CLASSE 3^			CLASSE 4^			CLASSE 5^			TOTALE SCUOLA		
	M	F	TOT	M	F	TOT	M	F	TOT	M	F	TOT	M	F	TOT	M	F	TOT
1994/1995	48	71	119	50	58	108	41	75	116	46	83	129	44	83	127	229	370	599
1999/2000	49	108	157	42	96	138	36	105	141	41	93	134	51	68	119	219	470	689
2000/2001	58	128	186	49	96	145	39	95	134	34	107	141	41	95	136	221	521	742
2001/2002	61	152	213	58	125	183	48	91	139	42	90	132	33	106	139	242	564	806
2002/2003	85	155	240	54	131	185	58	121	179	43	89	132	41	90	131	281	586	867
2003/2004	83	175	258	83	145	228	50	128	178	62	115	177	37	88	125	315	651	966
2004/2005	86	177	263	74	155	229	84	142	226	54	122	176	52	111	163	350	707	1057

PROVENIENZA	DISTRETTO			FUORI DISTRETTO			FUORI PROVINCIA			TOTALE SCUOLA		
	M	F	TOT	M	F	TOT	M	F	TOT	M	F	TOT
1994/1995	31,7%	50,1%	81,8%	0,7%	0,7%	1,3%	5,8%	11,0%	16,9%	38,2%	61,8%	100%
1999/2000	28,6%	53,7%	82,3%	0,0%	0,7%	0,7%	3,2%	13,8%	17,0%	31,8%	68,2%	100%
2000/2001	25,9%	54,3%	80,2%	0,1%	0,9%	1,1%	3,8%	15,0%	18,7%	29,8%	70,2%	100%
2001/2002	25,4%	54,0%	79,4%	0,0%	1,2%	1,2%	4,6%	14,8%	19,4%	30,0%	70,0%	100%
2002/2003	27,5%	54,3%	81,8%	0,0%	1,3%	1,3%	5,0%	12,0%	17,0%	32,4%	67,6%	100%
2003/2004	26,4%	53,7%	80,1%	0,1%	1,1%	1,2%	6,1%	12,5%	18,6%	32,6%	67,4%	100%
2004/2005	26,6%	52,6%	79,2%	0,1%	1,2%	1,3%	6,4%	13,1%	19,5%	33,1%	66,9%	100%

ABBANDONI	CLASSE 1^			CLASSE 2^			CLASSE 3^			CLASSE 4^			CLASSE 5^			TOTALE SCUOLA		
	M	F	TOT	M	F	TOT	M	F	TOT	M	F	TOT	M	F	TOT	M	F	TOT
1994/1995	2,5%	3,4%	5,9%	1,9%	0,9%	2,8%	0,9%	5,2%	6,0%	0,8%	1,6%	2,3%	0,0%	0,8%	0,8%	1,2%	2,3%	3,5%
1999/2000	0,6%	3,8%	4,5%	0,7%	1,4%	2,2%	1,4%	0,0%	1,4%	0,7%	0,0%	0,7%	0,0%	0,8%	0,8%	0,7%	1,3%	2,0%
2000/2001	0,5%	3,2%	3,8%	0,7%	4,1%	4,8%	0,0%	2,2%	2,2%	2,1%	2,1%	4,3%	0,7%	2,2%	2,9%	0,8%	2,8%	3,6%
2001/2002	1,4%	6,6%	8,0%	1,1%	3,3%	4,4%	1,4%	0,7%	2,2%	1,5%	0,0%	1,5%	0,7%	1,4%	2,2%	1,2%	2,9%	4,1%
2002/2003	0,4%	2,1%	2,5%	0,5%	0,5%	1,1%	0,0%	2,8%	2,8%	0,0%	0,0%	0,0%	0,0%	0,0%	0,0%	0,2%	1,3%	1,5%
2003/2004	0,8%	1,6%	2,3%	0,0%	0,9%	0,9%	0,0%	2,8%	2,8%	1,7%	1,7%	3,4%	0,0%	0,0%	0,0%	0,5%	1,4%	2,0%

IIS FORMIGGINI	DIPLOMATI		
	M	F	TOT
1994/1995	44	81	125
1999/2000	50	67	117
2000/2001	41	91	132
2001/2002	32	104	136
2002/2003	41	90	131
2003/2004	37	87	124

ITI VOLTA
Distretto 4 - Sassuolo

SCIENTIFICO TECNOLOGICO BROCCA	CLASSE 1^			CLASSE 2^			CLASSE 3^			CLASSE 4^			CLASSE 5^			TOTALE SCUOLA		
	M	F	TOT	M	F	TOT	M	F	TOT	M	F	TOT	M	F	TOT	M	F	TOT
1999/2000	13	9	22	19	2	21	18	8	26	17	3	20				67	22	89
2000/2001	21	3	24	12	9	21	14	2	16	18	7	25	14	3	17	79	24	103
2001/2002	36	4	40	16	4	20	10	9	19	12	2	14	14	7	21	88	26	114
2002/2003	19	7	26	31	3	34	11	4	15	12	8	20	11	2	13	84	24	108
2003/2004	24	2	26	18	4	22	28	2	30	14	1	15	10	8	18	94	17	111
2004/2005	27	9	36	18	2	20	16	4	20	30	2	32	12	1	13	103	18	121

BIENNIO INDUSTRIALE	CLASSE 1^			CLASSE 2^			CLASSE 3^			CLASSE 4^			CLASSE 5^			TOTALE SCUOLA		
	M	F	TOT	M	F	TOT	M	F	TOT	M	F	TOT	M	F	TOT	M	F	TOT
1999/2000	168	33	201	119	12	131										287	45	332
2000/2001	134	18	152	121	20	141										255	38	293
2001/2002	145	7	152	102	13	115										247	20	267
2002/2003	161	7	168	102	6	108										263	13	276
2003/2004	143	8	151	117	7	124										260	15	275
2004/2005	107	14	121	123	4	127										230	18	248

CHIMICA INDUSTRIALE	CLASSE 1^			CLASSE 2^			CLASSE 3^			CLASSE 4^			CLASSE 5^			TOTALE SCUOLA		
	M	F	TOT	M	F	TOT	M	F	TOT	M	F	TOT	M	F	TOT	M	F	TOT
1999/2000							36	11	47	26	9	35	34	6	40	96	26	122
2000/2001							28	9	37	30	13	43	21	5	26	79	27	106
2001/2002							24	14	38	27	8	35	22	11	33	73	33	106
2002/2003							18	12	30	23	16	39	14	7	21	55	35	90
2003/2004							22	8	30	11	10	21	21	15	36	54	33	87
2004/2005							34	1	35	16	11	27	10	7	17	60	19	79

ELETTRONICA E TELECOMUNICAZIONI	CLASSE 1^			CLASSE 2^			CLASSE 3^			CLASSE 4^			CLASSE 5^			TOTALE SCUOLA		
	M	F	TOT	M	F	TOT	M	F	TOT	M	F	TOT	M	F	TOT	M	F	TOT
1999/2000							59	2	61	60	2	62	56	0	56	175	4	179
2000/2001							84	2	86	50	2	52	52	2	54	186	6	192
2001/2002							79	6	85	79	0	79	30	1	31	188	7	195
2002/2003							76	1	77	73	6	79	65	1	66	214	8	222
2003/2004							70	0	70	69	3	72	60	6	66	199	9	208
2004/2005							80	4	84	58	1	59	57	2	59	195	7	202

ITI VOLTA
Distretto 4 - Sassuolo

TOTALE SCUOLA	CLASSE 1^			CLASSE 2^			CLASSE 3^			CLASSE 4^			CLASSE 5^			TOTALE SCUOLA		
	M	F	TOT	M	F	TOT	M	F	TOT	M	F	TOT	M	F	TOT	M	F	TOT
1994/1995	129	11	140	100	10	110	92	10	102	87	10	97	54	11	65	462	52	514
1999/2000	181	42	223	138	14	152	113	21	134	103	14	117	90	6	96	625	97	722
2000/2001	155	21	176	133	29	162	126	13	139	98	22	120	87	10	97	599	95	694
2001/2002	181	11	192	118	17	135	113	29	142	118	10	128	66	19	85	596	86	682
2002/2003	180	14	194	133	9	142	105	17	122	108	30	138	90	10	100	616	80	696
2003/2004	167	10	177	135	11	146	120	10	130	94	14	108	91	29	120	607	74	681
2004/2005	134	23	157	141	6	147	130	9	139	104	14	118	79	10	89	588	62	650

PROVENIENZA	DISTRETTO			FUORI DISTRETTO			FUORI PROVINCIA			TOTALE SCUOLA		
	M	F	TOT	M	F	TOT	M	F	TOT	M	F	TOT
1994/1995	70,2%	6,8%	77,0%	1,2%	0,0%	1,2%	18,5%	3,3%	21,8%	89,9%	10,1%	100%
1999/2000	65,8%	9,4%	75,2%	1,1%	0,0%	1,1%	19,7%	4,0%	23,7%	86,6%	13,4%	100%
2000/2001	64,3%	9,9%	74,2%	0,7%	0,0%	0,7%	21,3%	3,7%	25,1%	86,3%	13,7%	100%
2001/2002	66,1%	10,1%	76,2%	0,9%	0,0%	0,9%	20,4%	2,5%	22,9%	87,4%	12,6%	100%
2002/2003	68,0%	8,6%	76,6%	1,0%	0,3%	1,3%	19,5%	2,6%	22,1%	88,5%	11,5%	100%
2003/2004	68,6%	8,2%	76,8%	1,2%	0,3%	1,5%	19,4%	2,3%	21,7%	89,1%	10,9%	100%
2004/2005	70,0%	7,1%	77,1%	0,8%	0,5%	1,2%	19,7%	2,0%	21,7%	90,5%	9,5%	100%

ABBANDONI	CLASSE 1^			CLASSE 2^			CLASSE 3^			CLASSE 4^			CLASSE 5^			TOTALE SCUOLA		
	M	F	TOT	M	F	TOT	M	F	TOT	M	F	TOT	M	F	TOT	M	F	TOT
1994/1995	11,4%	0,0%	11,4%	8,2%	0,0%	8,2%	2,9%	1,0%	3,9%	8,2%	0,0%	8,2%	1,5%	0,0%	1,5%	7,2%	0,2%	7,4%
1999/2000	10,3%	3,6%	13,9%	15,8%	0,0%	15,8%	7,5%	2,2%	9,7%	7,7%	0,0%	7,7%	4,2%	0,0%	4,2%	9,7%	1,5%	11,2%
2000/2001	15,3%	1,7%	17,0%	8,6%	0,6%	9,3%	12,9%	2,9%	15,8%	6,7%	2,5%	9,2%	1,0%	0,0%	1,0%	9,8%	1,6%	11,4%
2001/2002	14,1%	0,0%	14,1%	10,4%	3,0%	13,3%	14,8%	0,7%	15,5%	9,4%	0,0%	9,4%	0,0%	1,2%	1,2%	10,9%	0,9%	11,7%
2002/2003	6,7%	0,0%	6,7%	2,8%	0,0%	2,8%	2,5%	1,6%	4,1%	3,6%	0,0%	3,6%	0,0%	0,0%	0,0%	3,6%	0,3%	3,9%
2003/2004	2,8%	0,0%	2,8%	2,1%	0,0%	2,1%	4,6%	0,0%	4,6%	4,6%	0,0%	4,6%	0,0%	0,0%	0,0%	2,8%	0,0%	2,8%

ITI VOLTA	DIPLOMATI		
	M	F	TOT
1994/1995	54	10	64
1999/2000	82	6	88
2000/2001	85	9	94
2001/2002	65	16	81
2002/2003	90	10	100
2003/2004	90	29	119

ITCG BAGGI
Distretto 4 - Sassuolo

ITC: GIURIDICO ECONOMICO AZIENDALE IGEA	CLASSE 1^			CLASSE 2^			CLASSE 3^			CLASSE 4^			CLASSE 5^			TOTALE SCUOLA		
	M	F	TOT	M	F	TOT	M	F	TOT	M	F	TOT	M	F	TOT	M	F	TOT
1999/2000	27	100	127	32	94	126	12	68	80	22	81	103	10	24	34	103	367	470
2000/2001	39	99	138	27	86	113	25	79	104	10	59	69	22	80	102	123	403	526
2001/2002	47	87	134	32	81	113	13	41	54	20	66	86	11	56	67	123	331	454
2002/2003	59	78	137	33	70	103	11	36	47	12	35	47	19	65	84	134	284	418
2003/2004	50	82	132	47	72	119	6	29	35	10	32	42	10	33	43	123	248	371
2004/2005	57	68	125	44	62	106	5	31	36	6	30	36	9	30	39	121	221	342

ITC: LINGUISTICO AZIENDALE ERICA	CLASSE 1^			CLASSE 2^			CLASSE 3^			CLASSE 4^			CLASSE 5^			TOTALE SCUOLA		
	M	F	TOT	M	F	TOT	M	F	TOT	M	F	TOT	M	F	TOT	M	F	TOT
1999/2000																0	0	0
2000/2001																0	0	0
2001/2002	1	24	25													1	24	25
2002/2003	4	46	50	1	19	20										5	65	70
2003/2004	2	44	46	2	43	45	1	17	18							5	104	109
2004/2005	13	52	65	2	32	34	2	38	40	1	18	19				18	140	158

ITC: PROGRAMMATTORE MERCURIO	CLASSE 1^			CLASSE 2^			CLASSE 3^			CLASSE 4^			CLASSE 5^			TOTALE SCUOLA		
	M	F	TOT	M	F	TOT	M	F	TOT	M	F	TOT	M	F	TOT	M	F	TOT
1999/2000																0	0	0
2000/2001							11	14	25							11	14	25
2001/2002							15	35	50	8	12	20				23	47	70
2002/2003							20	34	54	12	28	40	8	13	21	40	75	115
2003/2004							22	32	54	18	32	50	9	26	35	49	90	139
2004/2005							26	31	57	21	29	50	17	33	50	64	93	157

ITC: PROGRAMMATTORE	CLASSE 1^			CLASSE 2^			CLASSE 3^			CLASSE 4^			CLASSE 5^			TOTALE SCUOLA		
	M	F	TOT	M	F	TOT	M	F	TOT	M	F	TOT	M	F	TOT	M	F	TOT
1999/2000							6	16	22	2	16	18	7	13	20	15	45	60
2000/2001										4	16	20	1	15	16	5	31	36
2001/2002													4	16	20	4	16	20
2002/2003																0	0	0
2003/2004																0	0	0
2004/2005																0	0	0

ITCG BAGGI
Distretto 4 - Sassuolo

ITC: AMMINISTRATIVO	CLASSE 1^			CLASSE 2^			CLASSE 3^			CLASSE 4^			CLASSE 5^			TOTALE SCUOLA		
	M	F	TOT	M	F	TOT	M	F	TOT	M	F	TOT	M	F	TOT	M	F	TOT
1999/2000													6	18	24	6	18	24
2000/2001																0	0	0
2001/2002																0	0	0
2002/2003																0	0	0
2003/2004																0	0	0
2004/2005																0	0	0

ITC: COMMERCIO ESTERO	CLASSE 1^			CLASSE 2^			CLASSE 3^			CLASSE 4^			CLASSE 5^			TOTALE SCUOLA		
	M	F	TOT	M	F	TOT	M	F	TOT	M	F	TOT	M	F	TOT	M	F	TOT
1999/2000													4	37	41	4	37	41
2000/2001																0	0	0
2001/2002																0	0	0
2002/2003																0	0	0
2003/2004																0	0	0
2004/2005																0	0	0

ITG: GEOMETRA PROGETTO CINQUE	CLASSE 1^			CLASSE 2^			CLASSE 3^			CLASSE 4^			CLASSE 5^			TOTALE SCUOLA		
	M	F	TOT	M	F	TOT	M	F	TOT	M	F	TOT	M	F	TOT	M	F	TOT
1999/2000	32	15	47	30	12	42	15	6	21	14	6	20	0			91	39	130
2000/2001	31	14	45	29	10	39	27	11	38	15	6	21	13	6	19	115	47	162
2001/2002	42	12	54	28	11	39	28	9	37	23	10	33	14	6	20	135	48	183
2002/2003	41	11	52	30	9	39	23	13	36	26	9	35	24	10	34	144	52	196
2003/2004	60	20	80	26	11	37	29	8	37	22	12	34	29	8	37	166	59	225
2004/2005	59	16	75	37	13	50	22	11	33	24	9	33	24	11	35	166	60	226

ITG: TRADIZIONALE	CLASSE 1^			CLASSE 2^			CLASSE 3^			CLASSE 4^			CLASSE 5^			TOTALE SCUOLA		
	M	F	TOT	M	F	TOT	M	F	TOT	M	F	TOT	M	F	TOT	M	F	TOT
1999/2000							12	5	17	12	5	17	30	7	37	54	17	71
2000/2001										9	5	14	14	6	20	23	11	34
2001/2002													9	5	14	9	5	14
2002/2003																0	0	0
2003/2004																0	0	0
2004/2005																0	0	0

ITCG BAGGI
Distretto 4 - Sassuolo

TOTALE ITC	CLASSE 1^			CLASSE 2^			CLASSE 3^			CLASSE 4^			CLASSE 5^			TOTALE SCUOLA		
	M	F	TOT	M	F	TOT	M	F	TOT	M	F	TOT	M	F	TOT	M	F	TOT
1994/1995	53	138	191	50	122	172	54	110	164	47	122	169	32	100	132	236	592	828
1999/2000	27	100	127	32	94	126	18	84	102	24	97	121	27	92	119	128	467	595
2000/2001	39	99	138	27	86	113	36	93	129	14	75	89	23	95	118	139	448	587
2001/2002	48	111	159	32	81	113	28	76	104	28	78	106	15	72	87	151	418	569
2002/2003	63	124	187	34	89	123	31	70	101	24	63	87	27	78	105	179	424	603
2003/2004	52	126	178	49	115	164	29	78	107	28	64	92	19	59	78	177	442	619
2004/2005	70	120	190	46	94	140	33	100	133	28	77	105	26	63	89	203	454	657

TOTALE ITG	CLASSE 1^			CLASSE 2^			CLASSE 3^			CLASSE 4^			CLASSE 5^			TOTALE SCUOLA		
	M	F	TOT	M	F	TOT	M	F	TOT	M	F	TOT	M	F	TOT	M	F	TOT
1994/1995	45	11	56	49	10	59	37	7	44	33	10	43	26	5	31	190	43	233
1999/2000	32	15	47	30	12	42	27	11	38	26	11	37	30	7	37	145	56	201
2000/2001	31	14	45	29	10	39	27	11	38	24	11	35	27	12	39	138	58	196
2001/2002	42	12	54	28	11	39	28	9	37	23	10	33	23	11	34	144	53	197
2002/2003	41	11	52	30	9	39	23	13	36	26	9	35	24	10	34	144	52	196
2003/2004	60	20	80	26	11	37	29	8	37	22	12	34	29	8	37	166	59	225
2004/2005	59	16	75	37	13	50	22	11	33	24	9	33	24	11	35	166	60	226

TOTALE SCUOLA	CLASSE 1^			CLASSE 2^			CLASSE 3^			CLASSE 4^			CLASSE 5^			TOTALE SCUOLA		
	M	F	TOT	M	F	TOT	M	F	TOT	M	F	TOT	M	F	TOT	M	F	TOT
1994/1995	98	149	247	99	132	231	91	117	208	80	132	212	58	105	163	426	635	1061
1999/2000	59	115	174	62	106	168	45	95	140	50	108	158	57	99	156	273	523	796
2000/2001	70	113	183	56	96	152	63	104	167	38	86	124	50	107	157	277	506	783
2001/2002	90	123	213	60	92	152	56	85	141	51	88	139	38	83	121	295	471	766
2002/2003	104	135	239	64	98	162	54	83	137	50	72	122	51	88	139	323	476	799
2003/2004	112	146	258	75	126	201	58	86	144	50	76	126	48	67	115	343	501	844
2004/2005	129	136	265	83	107	190	55	111	166	52	86	138	50	74	124	369	514	883

ITCG BAGGI
Distretto 4 - Sassuolo

PROVENIENZA	DISTRETTO			FUORI DISTRETTO			FUORI PROVINCIA			TOTALE SCUOLA		
	M	F	TOT	M	F	TOT	M	F	TOT	M	F	TOT
1994/1995	33,4%	47,5%	80,9%	0,7%	0,8%	1,5%	6,1%	11,5%	17,6%	40,2%	59,8%	100%
1999/2000	27,3%	51,0%	78,3%	0,8%	1,3%	2,0%	6,3%	13,4%	19,7%	34,3%	65,7%	100%
2000/2001	27,7%	51,1%	78,8%	0,6%	1,0%	1,7%	7,0%	12,5%	19,5%	35,4%	64,6%	100%
2001/2002	29,1%	48,4%	77,5%	0,9%	1,2%	2,1%	8,5%	11,9%	20,4%	38,5%	61,5%	100%
2002/2003	29,8%	47,3%	77,1%	1,0%	1,1%	2,1%	9,6%	11,1%	20,8%	40,4%	59,6%	100%
2003/2004	30,1%	47,3%	77,4%	1,1%	1,1%	2,1%	9,5%	11,0%	20,5%	40,6%	59,4%	100%
2004/2005	31,5%	46,2%	77,7%	1,1%	0,9%	2,0%	9,2%	11,1%	20,3%	41,8%	58,2%	100%

ABBANDONI	CLASSE 1^			CLASSE 2^			CLASSE 3^			CLASSE 4^			CLASSE 5^			TOTALE SCUOLA		
	M	F	TOT	M	F	TOT	M	F	TOT	M	F	TOT	M	F	TOT	M	F	TOT
1994/1995	1,6%	3,6%	5,3%	2,2%	4,8%	6,9%	2,9%	2,9%	5,8%	3,8%	1,9%	5,7%	0,0%	0,0%	0,0%	2,2%	2,8%	5,0%
1999/2000	1,1%	6,3%	7,5%	0,0%	4,8%	4,8%	2,9%	2,1%	5,0%	1,9%	0,6%	2,5%	0,6%	0,6%	1,3%	1,3%	3,0%	4,3%
2000/2001	4,9%	5,5%	10,4%	3,3%	6,6%	9,9%	4,8%	3,0%	7,8%	2,4%	1,6%	4,0%	0,6%	0,0%	0,6%	3,3%	3,4%	6,8%
2001/2002	6,6%	5,6%	12,2%	5,9%	5,3%	11,2%	3,5%	5,7%	9,2%	0,0%	0,7%	0,7%	0,0%	0,0%	0,0%	3,7%	3,8%	7,4%
2002/2003	2,9%	1,7%	4,6%	1,9%	0,6%	2,5%	0,7%	2,9%	3,6%	1,6%	1,6%	3,3%	0,0%	0,7%	0,7%	1,6%	1,5%	3,1%
2003/2004	4,3%	4,3%	8,5%	2,5%	2,5%	5,0%	1,4%	2,1%	3,5%	2,4%	1,6%	4,0%	0,9%	0,9%	1,7%	2,6%	2,6%	5,2%

ITCG BAGGI	DIPLOMATI		
	M	F	TOT
1994/1995	54	106	160
1999/2000	53	97	150
2000/2001	45	107	152
2001/2002	36	82	118
2002/2003	51	87	138
2003/2004	44	63	107

IPIA DON MAGNANI
Distretto 4 - Sassuolo

BIENNIO MECCANICO TERMICO	CLASSE 1^			CLASSE 2^			CLASSE 3^			CLASSE 4^			CLASSE 5^			TOTALE SCUOLA		
	M	F	TOT	M	F	TOT	M	F	TOT	M	F	TOT	M	F	TOT	M	F	TOT
1999/2000	22	0	22	16	0	16										38	0	38
2000/2001	18	0	18	15	0	15										33	0	33
2001/2002	20	2	22	8	0	8										28	2	30
2002/2003	18	0	18	14	3	17										32	3	35
2003/2004	24	1	25	18	1	19										42	2	44
2004/2005	24	0	24	20	1	21										44	1	45

BIENNIO ELETTRICO ELETTRONICO	CLASSE 1^			CLASSE 2^			CLASSE 3^			CLASSE 4^			CLASSE 5^			TOTALE SCUOLA		
	M	F	TOT	M	F	TOT	M	F	TOT	M	F	TOT	M	F	TOT	M	F	TOT
1999/2000	71	0	71	58	1	59										129	1	130
2000/2001	51	0	51	66	0	66										117	0	117
2001/2002	55	0	55	53	0	53										108	0	108
2002/2003	77	1	78	50	0	50										127	1	128
2003/2004	59	1	60	58	0	58										117	1	118
2004/2005	65	0	65	59	1	60										124	1	125

OPERATORE INDUSTRIE CERAMICHE	CLASSE 1^			CLASSE 2^			CLASSE 3^			CLASSE 4^			CLASSE 5^			TOTALE SCUOLA		
	M	F	TOT	M	F	TOT	M	F	TOT	M	F	TOT	M	F	TOT	M	F	TOT
1999/2000	11	12	23	7	10	17	17	11	28							35	33	68
2000/2001	9	9	18	8	9	17	11	11	22							28	29	57
2001/2002	19	6	25	8	4	12	11	7	18							38	17	55
2002/2003	19	9	28	17	6	23	14	4	18							50	19	69
2003/2004	16	10	26	9	6	15	17	8	25							42	24	66
2004/2005	18	6	24	12	5	17	7	6	13							37	17	54

OPERATORE ELETTRICO	CLASSE 1^			CLASSE 2^			CLASSE 3^			CLASSE 4^			CLASSE 5^			TOTALE SCUOLA		
	M	F	TOT	M	F	TOT	M	F	TOT	M	F	TOT	M	F	TOT	M	F	TOT
1999/2000							24	0	24							24	0	24
2000/2001							36	0	36							36	0	36
2001/2002							42	0	42							42	0	42
2002/2003							34	0	34							34	0	34
2003/2004							31	0	31							31	0	31
2004/2005							38	0	38							38	0	38

IPIA DON MAGNANI
Distretto 4 - Sassuolo

OPERATORE ELETTRONICO	CLASSE 1^			CLASSE 2^			CLASSE 3^			CLASSE 4^			CLASSE 5^			TOTALE SCUOLA		
	M	F	TOT	M	F	TOT	M	F	TOT	M	F	TOT	M	F	TOT	M	F	TOT
1999/2000							30	0	30							30	0	30
2000/2001							29	1	30							29	1	30
2001/2002							19	0	19							19	0	19
2002/2003							26	0	26							26	0	26
2003/2004							25	0	25							25	0	25
2004/2005							23	0	23							23	0	23

OPERATORE MECCANICO	CLASSE 1^			CLASSE 2^			CLASSE 3^			CLASSE 4^			CLASSE 5^			TOTALE SCUOLA		
	M	F	TOT	M	F	TOT	M	F	TOT	M	F	TOT	M	F	TOT	M	F	TOT
1999/2000							21	0	21							21	0	21
2000/2001							15	0	15							15	0	15
2001/2002							16	0	16							16	0	16
2002/2003							12	0	12							12	0	12
2003/2004							17	0	17							17	0	17
2004/2005							22	0	22							22	0	22

TECNICO INDUSTRIE ELETTRICHE	CLASSE 1^			CLASSE 2^			CLASSE 3^			CLASSE 4^			CLASSE 5^			TOTALE SCUOLA		
	M	F	TOT	M	F	TOT	M	F	TOT	M	F	TOT	M	F	TOT	M	F	TOT
1999/2000										18	0	18	20	0	20	38	0	38
2000/2001										13	0	13	13	0	13	26	0	26
2001/2002										36	0	36	10	0	10	46	0	46
2002/2003										45	0	45	27	0	27	72	0	72
2003/2004										39	0	39	29	0	29	68	0	68
2004/2005										31	0	31	35	0	35	66	0	66

TECNICO INDUSTRIE ELETTRONICHE	CLASSE 1^			CLASSE 2^			CLASSE 3^			CLASSE 4^			CLASSE 5^			TOTALE SCUOLA		
	M	F	TOT	M	F	TOT	M	F	TOT	M	F	TOT	M	F	TOT	M	F	TOT
1999/2000										36	0	36	10	0	10	46	0	46
2000/2001										27	0	27	32	0	32	59	0	59
2001/2002										21	1	22	25	0	25	46	1	47
2002/2003										17	1	18	12	0	12	29	1	30
2003/2004										21	0	21	12	1	13	33	1	34
2004/2005										14	0	14	16	0	16	30	0	30

IPIA DON MAGNANI
Distretto 4 - Sassuolo

TECNICO INDUSTRIE MECCANICHE	CLASSE 1^			CLASSE 2^			CLASSE 3^			CLASSE 4^			CLASSE 5^			TOTALE SCUOLA		
	M	F	TOT	M	F	TOT	M	F	TOT	M	F	TOT	M	F	TOT	M	F	TOT
1999/2000										10	0	10	13	0	13	23	0	23
2000/2001										21	0	21	6	0	6	27	0	27
2001/2002										14	0	14	17	0	17	31	0	31
2002/2003										13	0	13	13	0	13	26	0	26
2003/2004										9	0	9	9	0	9	18	0	18
2004/2005										15	0	15	4	0	4	19	0	19

TECNICO PROCESSI CERAMICI	CLASSE 1^			CLASSE 2^			CLASSE 3^			CLASSE 4^			CLASSE 5^			TOTALE SCUOLA		
	M	F	TOT	M	F	TOT	M	F	TOT	M	F	TOT	M	F	TOT	M	F	TOT
1999/2000																0	0	0
2000/2001										15	8	23				15	8	23
2001/2002										11	10	21	13	7	20	24	17	41
2002/2003										13	6	19	9	8	17	22	14	36
2003/2004										14	4	18	8	2	10	22	6	28
2004/2005										18	9	27	11	2	13	29	11	40

CHIMICO INDUSTRIE CERAMICHE	CLASSE 1^			CLASSE 2^			CLASSE 3^			CLASSE 4^			CLASSE 5^			TOTALE SCUOLA		
	M	F	TOT	M	F	TOT	M	F	TOT	M	F	TOT	M	F	TOT	M	F	TOT
1999/2000										20	11	31	17	7	24	37	18	55
2000/2001													14	10	24	14	10	24
2001/2002																0	0	0
2002/2003																0	0	0
2003/2004																0	0	0
2004/2005																0	0	0

TOTALE SCUOLA	CLASSE 1^			CLASSE 2^			CLASSE 3^			CLASSE 4^			CLASSE 5^			TOTALE SCUOLA		
	M	F	TOT	M	F	TOT	M	F	TOT	M	F	TOT	M	F	TOT	M	F	TOT
1994/1995	90	0	90	80	0	80	65	0	65	35	1	36	35	0	35	305	1	306
1999/2000	104	12	116	81	11	92	92	11	103	84	11	95	60	7	67	421	52	473
2000/2001	78	9	87	89	9	98	91	12	103	76	8	84	65	10	75	399	48	447
2001/2002	94	8	102	69	4	73	88	7	95	82	11	93	65	7	72	398	37	435
2002/2003	114	10	124	81	9	90	86	4	90	88	7	95	61	8	69	430	38	468
2003/2004	99	12	111	85	7	92	90	8	98	83	4	87	58	3	61	415	34	449
2004/2005	107	6	113	91	7	98	90	6	96	78	9	87	66	2	68	432	30	462

IPIA DON MAGNANI
Distretto 4 - Sassuolo

PROVENIENZA	DISTRETTO			FUORI DISTRETTO			FUORI PROVINCIA			TOTALE SCUOLA		
	M	F	TOT	M	F	TOT	M	F	TOT	M	F	TOT
1994/1995	66,0%	0,3%	66,3%	33,0%	0,0%	33,0%	0,7%	0,0%	0,7%	99,7%	0,3%	100%
1999/2000	66,8%	7,6%	74,4%	1,9%	0,0%	1,9%	20,3%	3,4%	23,7%	89,0%	11,0%	100%
2000/2001	64,9%	6,9%	71,8%	1,8%	0,2%	2,0%	22,6%	3,6%	26,2%	89,3%	10,7%	100%
2001/2002	68,0%	5,5%	73,6%	1,6%	0,0%	1,6%	21,8%	3,0%	24,8%	91,5%	8,5%	100%
2002/2003	66,7%	5,8%	72,4%	2,6%	0,4%	3,0%	22,6%	1,9%	24,6%	91,9%	8,1%	100%
2003/2004	70,2%	5,6%	75,7%	2,2%	0,7%	2,9%	20,0%	1,3%	21,4%	92,4%	7,6%	100%
2004/2005	71,2%	5,6%	76,8%	2,6%	0,2%	2,8%	19,7%	0,6%	20,3%	93,5%	6,5%	100%

ABBANDONI	CLASSE 1^			CLASSE 2^			CLASSE 3^			CLASSE 4^			CLASSE 5^			TOTALE SCUOLA		
	M	F	TOT	M	F	TOT	M	F	TOT	M	F	TOT	M	F	TOT	M	F	TOT
1994/1995	14,4%	0,0%	14,4%	10,0%	0,0%	10,0%	30,8%	0,0%	30,8%	22,2%	0,0%	22,2%	5,7%	0,0%	5,7%	16,7%	0,0%	16,7%
1999/2000	21,6%	0,9%	22,4%	3,3%	0,0%	3,3%	14,6%	2,9%	17,5%	13,7%	1,1%	14,7%	0,0%	0,0%	0,0%	11,8%	1,1%	12,9%
2000/2001	18,4%	6,9%	25,3%	10,2%	3,1%	13,3%	10,7%	0,0%	10,7%	13,1%	0,0%	13,1%	0,0%	1,3%	1,3%	10,7%	2,2%	13,0%
2001/2002	14,7%	0,0%	14,7%	9,6%	2,7%	12,3%	12,6%	1,1%	13,7%	9,7%	1,1%	10,8%	2,8%	0,0%	2,8%	10,3%	0,9%	11,3%
2002/2003	22,6%	1,6%	24,2%	5,6%	1,1%	6,7%	7,8%	1,1%	8,9%	11,6%	1,1%	12,6%	2,9%	0,0%	2,9%	11,3%	1,1%	12,4%
2003/2004	16,2%	2,7%	18,9%	9,8%	1,1%	10,9%	8,2%	1,0%	9,2%	16,1%	1,1%	17,2%	0,0%	0,0%	0,0%	10,9%	1,3%	12,2%

IPIA DON MAGNANI	QUALIFICATI			DIPLOMATI		
	M	F	TOT	M	F	TOT
1994/1995	50	0	50	27	0	27
1999/2000	73	11	84	56	7	63
2000/2001	89	12	101	65	9	74
2001/2002	74	5	79	63	7	70
2002/2003	71	3	74	65	9	74
2003/2004	72	8	80	54	3	57

IPIA FERRARI (Maranello)
Distretto 4 - Sassuolo

BIENNIO MECCANICO TERMICO	CLASSE 1^			CLASSE 2^			CLASSE 3^			CLASSE 4^			CLASSE 5^			TOTALE SCUOLA		
	M	F	TOT	M	F	TOT	M	F	TOT	M	F	TOT	M	F	TOT	M	F	TOT
1999/2000	156	1	157	136	0	136										292	1	293
2000/2001	163	0	163	118	0	118										281	0	281
2001/2002	116	1	117	142	0	142										258	1	259
2002/2003	132	2	134	100	1	101										232	3	235
2003/2004	147	1	148	107	1	108										254	2	256
2004/2005	185	0	185	124	1	125										309	1	310

OPERATORE TERMICO	CLASSE 1^			CLASSE 2^			CLASSE 3^			CLASSE 4^			CLASSE 5^			TOTALE SCUOLA		
	M	F	TOT	M	F	TOT	M	F	TOT	M	F	TOT	M	F	TOT	M	F	TOT
1999/2000							85	0	85							85	0	85
2000/2001							94	0	94							94	0	94
2001/2002							84	0	84							84	0	84
2002/2003							105	0	105							105	0	105
2003/2004							74	1	75							74	1	75
2004/2005							91	0	91							91	0	91

OPERATORE MECCANICO	CLASSE 1^			CLASSE 2^			CLASSE 3^			CLASSE 4^			CLASSE 5^			TOTALE SCUOLA		
	M	F	TOT	M	F	TOT	M	F	TOT	M	F	TOT	M	F	TOT	M	F	TOT
1999/2000							19	0	19							19	0	19
2000/2001							26	0	26							26	0	26
2001/2002							26	0	26							26	0	26
2002/2003							20	0	20							20	0	20
2003/2004							15	1	16							15	1	16
2004/2005							14	0	14							14	0	14

TECNICO SISTEMI ENERGETICI	CLASSE 1^			CLASSE 2^			CLASSE 3^			CLASSE 4^			CLASSE 5^			TOTALE SCUOLA		
	M	F	TOT	M	F	TOT	M	F	TOT	M	F	TOT	M	F	TOT	M	F	TOT
1999/2000										63	0	63	51	0	51	114	0	114
2000/2001										81	0	81	51	0	51	132	0	132
2001/2002										88	0	88	55	0	55	143	0	143
2002/2003										65	0	65	70	0	70	135	0	135
2003/2004										93	0	93	58	0	58	151	0	151
2004/2005										58	1	59	75	0	75	133	1	134

IPIA FERRARI (Maranello)
Distretto 4 - Sassuolo

TECNICO INDUSTRIE MECCANICHE	CLASSE 1^			CLASSE 2^			CLASSE 3^			CLASSE 4^			CLASSE 5^			TOTALE SCUOLA		
	M	F	TOT	M	F	TOT	M	F	TOT	M	F	TOT	M	F	TOT	M	F	TOT
1999/2000										16	0	16	9	0	9	25	0	25
2000/2001										17	0	17	15	0	15	32	0	32
2001/2002										24	0	24	16	0	16	40	0	40
2002/2003										17	0	17	22	0	22	39	0	39
2003/2004										11	0	11	17	0	17	28	0	28
2004/2005										11	1	12	10	0	10	21	1	22

TOTALE SCUOLA	CLASSE 1^			CLASSE 2^			CLASSE 3^			CLASSE 4^			CLASSE 5^			TOTALE SCUOLA		
	M	F	TOT	M	F	TOT	M	F	TOT	M	F	TOT	M	F	TOT	M	F	TOT
1994/1995	126	1	127	125	0	125	109	0	109	110	0	110	68	0	68	538	1	539
1999/2000	156	1	157	136	0	136	104	0	104	79	0	79	60	0	60	535	1	536
2000/2001	163	0	163	118	0	118	120	0	120	98	0	98	66	0	66	565	0	565
2001/2002	116	1	117	142	0	142	110	0	110	112	0	112	71	0	71	551	1	552
2002/2003	132	2	134	100	1	101	125	0	125	82	0	82	92	0	92	531	3	534
2003/2004	147	1	148	107	1	108	89	2	91	104	0	104	75	0	75	522	4	526
2004/2005	185	0	185	124	1	125	105	0	105	69	2	71	85	0	85	568	3	571

IPIA FERRARI (Maranello)

Distretto 4 - Sassuolo

PROVENIENZA	DISTRETTO			FUORI DISTRETTO			FUORI PROVINCIA			TOTALE SCUOLA		
	M	F	TOT	M	F	TOT	M	F	TOT	M	F	TOT
1994/1995	23,4%	0,2%	23,6%	54,0%	0,0%	54,0%	22,4%	0,0%	22,4%	99,8%	0,2%	100%
1999/2000	55,0%	0,2%	55,2%	27,4%	0,0%	27,4%	17,4%	0,0%	17,4%	99,8%	0,2%	100%
2000/2001	60,4%	0,0%	60,4%	24,4%	0,0%	24,4%	15,2%	0,0%	15,2%	100,0%	0,0%	100%
2001/2002	60,0%	0,0%	60,0%	24,1%	0,2%	24,3%	15,8%	0,0%	15,8%	99,8%	0,2%	100%
2002/2003	57,7%	0,2%	57,9%	22,3%	0,4%	22,7%	19,5%	0,0%	19,5%	99,4%	0,6%	100%
2003/2004	51,5%	0,2%	51,7%	25,3%	0,6%	25,9%	22,4%	0,0%	22,4%	99,2%	0,8%	100%
2004/2005	46,6%	0,2%	46,8%	29,1%	0,4%	29,4%	23,8%	0,0%	23,8%	99,5%	0,5%	100%

ABBANDONI	CLASSE 1^			CLASSE 2^			CLASSE 3^			CLASSE 4^			CLASSE 5^			TOTALE SCUOLA		
	M	F	TOT	M	F	TOT	M	F	TOT	M	F	TOT	M	F	TOT	M	F	TOT
1994/1995	14,2%	0,0%	14,2%	9,6%	0,0%	9,6%	0,9%	0,0%	0,9%	9,1%	0,0%	9,1%	0,0%	0,0%	0,0%	7,6%	0,0%	7,6%
1999/2000	24,2%	0,6%	24,8%	11,0%	0,0%	11,0%	1,9%	0,0%	1,9%	24,1%	0,0%	24,1%	3,3%	0,0%	3,3%	14,2%	0,2%	14,4%
2000/2001	19,0%	0,0%	19,0%	14,4%	0,0%	14,4%	7,5%	0,0%	7,5%	7,1%	0,0%	7,1%	4,5%	0,0%	4,5%	11,9%	0,0%	11,9%
2001/2002	17,1%	0,0%	17,1%	7,7%	0,0%	7,7%	23,6%	0,0%	23,6%	8,9%	0,0%	8,9%	2,8%	0,0%	2,8%	12,5%	0,0%	12,5%
2002/2003	22,4%	0,0%	22,4%	18,8%	0,0%	18,8%	9,6%	0,0%	9,6%	12,2%	0,0%	12,2%	7,6%	0,0%	7,6%	14,6%	0,0%	14,6%
2003/2004	20,3%	0,0%	20,3%	14,8%	0,9%	15,7%	20,9%	0,0%	20,9%	14,4%	0,0%	14,4%	14,7%	0,0%	14,7%	17,3%	0,2%	17,5%

IPIA FERRARI	QUALIFICATI			DIPLOMATI		
	M	F	TOT	M	F	TOT
1994/1995	101	0	101	77	0	77
1999/2000	98	0	98	54	0	54
2000/2001	101	0	101	59	0	59
2001/2002	81	0	81	63	0	63
2002/2003	103	0	103	77	0	77
2003/2004	51	2	53	55	0	55

IPCT MORANTE
Distretto 4 - Sassuolo

BIENNIO ECONOMICO AZIENDALE E TURISTICO	CLASSE 1^			CLASSE 2^			CLASSE 3^			CLASSE 4^			CLASSE 5^			TOTALE SCUOLA		
	M	F	TOT	M	F	TOT	M	F	TOT	M	F	TOT	M	F	TOT	M	F	TOT
1999/2000	12	116	128	14	119	133										26	235	261
2000/2001	15	153	168	15	106	121										30	259	289
2001/2002	16	127	143	15	136	151										31	263	294
2002/2003	25	95	120	9	122	131										34	217	251
2003/2004	18	113	131	20	99	119										38	212	250
2004/2005	38	140	178	24	117	141										62	257	319

OPERATORE IMPRESA TURISTICA	CLASSE 1^			CLASSE 2^			CLASSE 3^			CLASSE 4^			CLASSE 5^			TOTALE SCUOLA		
	M	F	TOT	M	F	TOT	M	F	TOT	M	F	TOT	M	F	TOT	M	F	TOT
1999/2000							2	22	24							2	22	24
2000/2001							4	33	37							4	33	37
2001/2002							8	32	40							8	32	40
2002/2003							3	32	35							3	32	35
2003/2004							5	37	42							5	37	42
2004/2005							8	38	46							8	38	46

OPERATORE GESTIONE AZIENDALE	CLASSE 1^			CLASSE 2^			CLASSE 3^			CLASSE 4^			CLASSE 5^			TOTALE SCUOLA		
	M	F	TOT	M	F	TOT	M	F	TOT	M	F	TOT	M	F	TOT	M	F	TOT
1999/2000							12	83	95							12	83	95
2000/2001							8	85	93							8	85	93
2001/2002							10	70	80							10	70	80
2002/2003							12	97	109							12	97	109
2003/2004							7	80	87							7	80	87
2004/2005							12	58	70							12	58	70

TECNICO IMPRESA TURISTICA	CLASSE 1^			CLASSE 2^			CLASSE 3^			CLASSE 4^			CLASSE 5^			TOTALE SCUOLA		
	M	F	TOT	M	F	TOT	M	F	TOT	M	F	TOT	M	F	TOT	M	F	TOT
1999/2000										5	15	20	2	32	34	7	47	54
2000/2001										2	18	20	5	12	17	7	30	37
2001/2002										3	23	26	1	16	17	4	39	43
2002/2003										4	28	32	3	23	26	7	51	58
2003/2004										2	29	31	4	29	33	6	58	64
2004/2005										2	28	30	2	24	26	4	52	56

IPCT MORANTE
Distretto 4 - Sassuolo

TECNICO GESTIONE AZIENDALE	CLASSE 1^			CLASSE 2^			CLASSE 3^			CLASSE 4^			CLASSE 5^			TOTALE SCUOLA		
	M	F	TOT	M	F	TOT	M	F	TOT	M	F	TOT	M	F	TOT	M	F	TOT
1999/2000										7	60	67	8	54	62	15	114	129
2000/2001										12	68	80	9	59	68	21	127	148
2001/2002										8	68	76	11	67	78	19	135	154
2002/2003										10	54	64	5	64	69	15	118	133
2003/2004										10	87	97	10	53	63	20	140	160
2004/2005										7	62	69	8	81	89	15	143	158

TOTALE SCUOLA	CLASSE 1^			CLASSE 2^			CLASSE 3^			CLASSE 4^			CLASSE 5^			TOTALE SCUOLA		
	M	F	TOT	M	F	TOT	M	F	TOT	M	F	TOT	M	F	TOT	M	F	TOT
1994/1995	15	121	136	6	87	93	13	111	124	10	65	75	11	60	71	55	444	499
1999/2000	12	116	128	14	119	133	14	105	119	12	75	87	10	86	96	62	501	563
2000/2001	15	153	168	15	106	121	12	118	130	14	86	100	14	71	85	70	534	604
2001/2002	16	127	143	15	136	151	18	102	120	11	91	102	12	83	95	72	539	611
2002/2003	25	95	120	9	122	131	15	129	144	14	82	96	8	87	95	71	515	586
2003/2004	18	113	131	20	99	119	12	117	129	12	116	128	14	82	96	76	527	603
2004/2005	38	140	178	24	117	141	20	96	116	9	90	99	10	105	115	101	548	649

IPCT MORANTE
Distretto 4 - Sassuolo

PROVENIENZA	DISTRETTO			FUORI DISTRETTO			FUORI PROVINCIA			TOTALE SCUOLA		
	M	F	TOT	M	F	TOT	M	F	TOT	M	F	TOT
1994/1995	9,2%	69,9%	79,2%	0,4%	0,6%	1,0%	1,4%	18,4%	19,8%	11,0%	89,0%	100%
1999/2000	8,5%	74,6%	83,1%	0,5%	1,6%	2,1%	2,0%	12,8%	14,7%	11,0%	89,0%	100%
2000/2001	8,8%	76,2%	84,9%	0,5%	2,0%	2,5%	2,3%	10,3%	12,6%	11,6%	88,4%	100%
2001/2002	9,7%	72,7%	82,3%	0,7%	2,1%	2,8%	1,5%	13,4%	14,9%	11,8%	88,2%	100%
2002/2003	9,9%	71,3%	81,2%	0,0%	2,0%	2,0%	2,2%	14,5%	16,7%	12,1%	87,9%	100%
2003/2004	10,8%	68,7%	79,4%	0,2%	1,8%	2,0%	1,7%	16,9%	18,6%	12,6%	87,4%	100%
2004/2005	12,3%	62,2%	74,6%	0,6%	1,1%	1,7%	2,6%	21,1%	23,7%	15,6%	84,4%	100%

ABBANDONI	CLASSE 1^			CLASSE 2^			CLASSE 3^			CLASSE 4^			CLASSE 5^			TOTALE SCUOLA		
	M	F	TOT	M	F	TOT	M	F	TOT	M	F	TOT	M	F	TOT	M	F	TOT
1994/1995	0,7%	13,2%	14,0%	0,0%	1,1%	1,1%	0,0%	12,1%	12,1%	0,0%	1,3%	1,3%	0,0%	2,8%	2,8%	0,2%	7,4%	7,6%
1999/2000	0,8%	13,3%	14,1%	0,8%	6,8%	7,5%	0,8%	9,2%	10,1%	0,0%	2,3%	2,3%	1,0%	4,2%	5,2%	0,7%	7,6%	8,3%
2000/2001	3,6%	16,7%	20,2%	0,8%	11,6%	12,4%	2,3%	8,5%	10,8%	2,0%	3,0%	5,0%	0,0%	0,0%	0,0%	2,0%	9,3%	11,3%
2001/2002	6,3%	17,5%	23,8%	1,3%	7,9%	9,3%	5,0%	10,8%	15,8%	0,0%	1,0%	1,0%	0,0%	3,2%	3,2%	2,8%	8,8%	11,6%
2002/2003	5,0%	10,0%	15,0%	3,8%	7,6%	11,5%	1,4%	7,6%	9,0%	3,1%	6,3%	9,4%	0,0%	1,1%	1,1%	2,7%	6,8%	9,6%
2003/2004	1,5%	14,5%	16,0%	1,7%	15,1%	16,8%	3,9%	7,8%	11,6%	0,0%	7,8%	7,8%	1,0%	1,0%	2,1%	1,7%	9,6%	11,3%

IPCT MORANTE	QUALIFICATI			DIPLOMATI		
	M	F	TOT	M	F	TOT
1994/1995	11	93	104	58	10	68
1999/2000	14	88	102	7	81	88
2000/2001	58	46	104	12	67	79
2001/2002	13	87	100	11	79	90
2002/2003	12	118	130	8	83	91
2003/2004	7	95	102	13	81	94

Distretto sanitario n° 5

PAVULLO

IIS CAVAZZI

IIS MARCONI

ISTITUTO D'ISTRUZIONE SUPERIORE

“G. A. CAVAZZI”

Via Matteotti, 2/4 – Pavullo

Tel. 0536 20366

Sito Internet www.cavazzisorbelli.it

Popolazione scolastica a.s. 2004/2005

Studenti iscritti: 672

Indirizzi di studio attivati:

Istruzione Liceale

- ✓ *Scientifico*
- ✓ *Socio psico pedagogico (Brocca)*

Istruzione Tecnica

- ✓ *Giuridico economico aziendale (Igea)*
- ✓ *Linguistico aziendale (Erica)*

Istruzione Professionale

- ✓ *Biennio economico aziendale e turistico*
- ✓ *Operatore della gestione aziendale*
- ✓ *Operatore dell'impresa turistica*

Biennio postqualifica

- ✓ *Tecnico della gestione aziendale*
- ✓ *Tecnico dei servizi turistici*

ISTITUTO D'ISTRUZIONE SUPERIORE
"G. MARCONI"

Via Matteotti, 4 – Pavullo
Tel. 0536 20567

Popolazione scolastica a.s. 2004/2005

Studenti iscritti: 346

Indirizzi di studio attivati:

Istruzione Tecnica

- ✓ *Biennio comune*
- ✓ *Elettronica e telecomunicazioni*

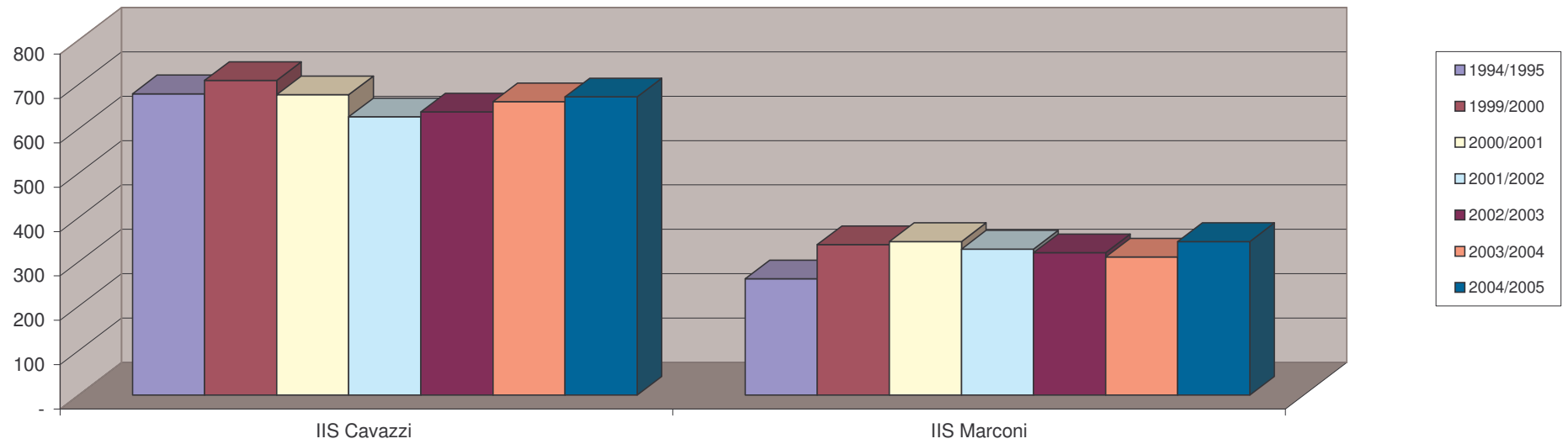
Istruzione Professionale

- ✓ *Biennio meccanico termico*
- ✓ *Operatore meccanico*

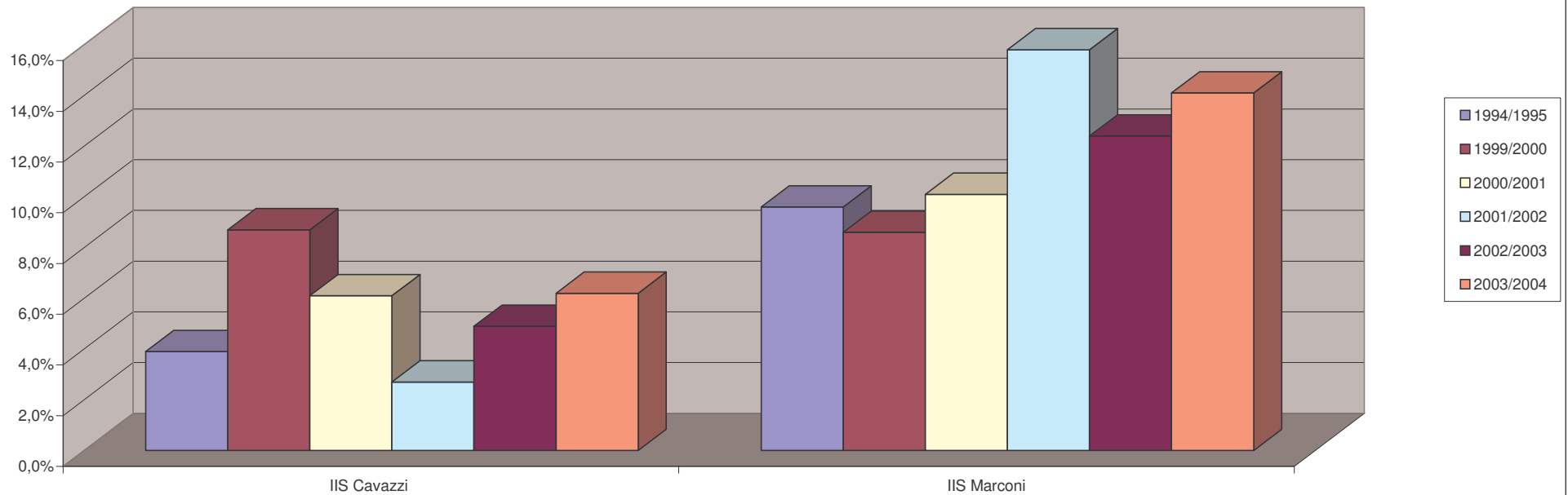
Biennio postqualifica

- ✓ *Tecnico delle industrie meccaniche*

**STUDENTI ISCRITTI
DISTRETTO N. 5 DI PAVULLO
(valori assoluti)**



**ABBANDONI STUDENTI
DISTRETTO N. 5 DI PAVULLO
(valori percentuali)**



IIS CAVAZZI
Distretto 5 - Pavullo

IPCT: BIENNIO ECONOMICO AZIENDALE E TURISTICO	CLASSE 1 [^]			CLASSE 2 [^]			CLASSE 3 [^]			CLASSE 4 [^]			CLASSE 5 [^]			TOTALE SCUOLA		
	M	F	TOT	M	F	TOT	M	F	TOT	M	F	TOT	M	F	TOT	M	F	TOT
1999/2000	25	43	68	2	14	16										27	57	84
2000/2001	5	30	35	2	21	23										7	51	58
2001/2002	1	19	20	3	24	27										4	43	47
2002/2003	3	24	27	0	16	16										3	40	43
2003/2004	6	24	30	1	19	20										7	43	50
2004/2005	6	34	40	0	17	17										6	51	57

IPCT: OPERATORE IMPRESA TURISTICA	CLASSE 1 [^]			CLASSE 2 [^]			CLASSE 3 [^]			CLASSE 4 [^]			CLASSE 5 [^]			TOTALE SCUOLA		
	M	F	TOT	M	F	TOT	M	F	TOT	M	F	TOT	M	F	TOT	M	F	TOT
1999/2000							0	18	18							0	18	18
2000/2001							1	13	14							1	13	14
2001/2002																0	0	0
2002/2003							3	11	14							3	11	14
2003/2004																0	0	0
2004/2005																0	0	0

IPCT: OPERATORE GESTIONE AZIENDALE	CLASSE 1 [^]			CLASSE 2 [^]			CLASSE 3 [^]			CLASSE 4 [^]			CLASSE 5 [^]			TOTALE SCUOLA		
	M	F	TOT	M	F	TOT	M	F	TOT	M	F	TOT	M	F	TOT	M	F	TOT
1999/2000																0	0	0
2000/2001																0	0	0
2001/2002							3	14	17							3	14	17
2002/2003							0	11	11							0	11	11
2003/2004							0	18	18							0	18	18
2004/2005							1	18	19							1	18	19

IPCT: TECNICO SERVIZI TURISTICI	CLASSE 1 [^]			CLASSE 2 [^]			CLASSE 3 [^]			CLASSE 4 [^]			CLASSE 5 [^]			TOTALE SCUOLA			
	M	F	TOT	M	F	TOT	M	F	TOT	M	F	TOT	M	F	TOT	M	F	TOT	
1999/2000													0	8	8	0	8	8	
2000/2001												0	18	18			0	18	18
2001/2002												0	10	10	0	16	16	26	26
2002/2003														0	10	10	0	10	10
2003/2004												3	11	14			3	11	14
2004/2005														3	9	12	3	9	12

IIS CAVAZZI
Distretto 5 - Pavullo

IPCT: TECNICO GESTIONE AZIENDALE	CLASSE 1 [^]			CLASSE 2 [^]			CLASSE 3 [^]			CLASSE 4 [^]			CLASSE 5 [^]			TOTALE SCUOLA		
	M	F	TOT	M	F	TOT	M	F	TOT	M	F	TOT	M	F	TOT	M	F	TOT
1999/2000										0	16	16	0	9	9	0	25	25
2000/2001													0	15	15	0	15	15
2001/2002																0	0	0
2002/2003										2	12	14				2	12	14
2003/2004										0	9	9	2	13	15	2	22	24
2004/2005										0	13	13				0	13	13

ITC: LINGUISTICO AZIENDALE ERICA	CLASSE 1 [^]			CLASSE 2 [^]			CLASSE 3 [^]			CLASSE 4 [^]			CLASSE 5 [^]			TOTALE SCUOLA		
	M	F	TOT	M	F	TOT	M	F	TOT	M	F	TOT	M	F	TOT	M	F	TOT
1999/2000	3	49	52	6	34	40	4	22	26	1	27	28	3	17	20	17	149	166
2000/2001	0	38	38	3	48	51	4	36	40	2	21	23	1	24	25	10	167	177
2001/2002	3	33	36	0	36	36	2	49	51	4	33	37	2	21	23	11	172	183
2002/2003	1	42	43	3	34	37	0	36	36	2	43	45	4	33	37	10	188	198
2003/2004	10	37	47	2	38	40	2	33	35	0	31	31	2	44	46	16	183	199
2004/2005	2	28	30	7	28	35	0	38	38	2	33	35	0	31	31	11	158	169

ITC: GIURIDICO ECONOMICO AZIENDALE IGEA	CLASSE 1 [^]			CLASSE 2 [^]			CLASSE 3 [^]			CLASSE 4 [^]			CLASSE 5 [^]			TOTALE SCUOLA		
	M	F	TOT	M	F	TOT	M	F	TOT	M	F	TOT	M	F	TOT	M	F	TOT
1999/2000	8	24	32	12	26	38	18	21	39	16	25	41	8	23	31	62	119	181
2000/2001	10	26	36	7	25	32	13	27	40	14	18	32	14	26	40	58	122	180
2001/2002	5	27	32	11	26	37	6	24	30	9	26	35	14	20	34	45	123	168
2002/2003	13	21	34	8	29	37	8	25	33	5	22	27	9	25	34	43	122	165
2003/2004	18	23	41	10	19	29	7	25	32	8	25	33	6	17	23	49	109	158
2004/2005	21	24	45	15	21	36	9	17	26	5	23	28	8	23	31	58	108	166

LICEO: SCIENTIFICO	CLASSE 1 [^]			CLASSE 2 [^]			CLASSE 3 [^]			CLASSE 4 [^]			CLASSE 5 [^]			TOTALE SCUOLA		
	M	F	TOT	M	F	TOT	M	F	TOT	M	F	TOT	M	F	TOT	M	F	TOT
1999/2000	19	15	34	12	21	33	7	24	31	15	19	34	8	6	14	61	85	146
2000/2001	15	26	41	19	12	31	16	20	36	6	24	30	15	17	32	71	99	170
2001/2002	18	16	34	14	24	38	18	11	29	12	20	32	6	24	30	68	95	163
2002/2003	22	25	47	18	17	35	15	24	39	18	11	29	12	21	33	85	98	183
2003/2004	25	28	53	19	24	43	18	18	36	16	23	39	17	10	27	95	103	198
2004/2005	23	48	71	22	27	49	20	24	44	14	18	32	17	23	40	96	140	236

IIS CAVAZZI
Distretto 5 - Pavullo

LICEO: SOCIO PSICO PEDAGOGICO BROCCA	CLASSE 1 [^]			CLASSE 2 [^]			CLASSE 3 [^]			CLASSE 4 [^]			CLASSE 5 [^]			TOTALE SCUOLA		
	M	F	TOT	M	F	TOT	M	F	TOT	M	F	TOT	M	F	TOT	M	F	TOT
1999/2000							1	21	22	1	22	23	1	17	18	3	60	63
2000/2001										1	22	23	1	21	22	2	43	45
2001/2002													1	22	23	1	22	23
2002/2003																0	0	0
2003/2004																0	0	0
2004/2005																0	0	0

LICEO: SCIENTIFICO BROCCA	CLASSE 1 [^]			CLASSE 2 [^]			CLASSE 3 [^]			CLASSE 4 [^]			CLASSE 5 [^]			TOTALE SCUOLA		
	M	F	TOT	M	F	TOT	M	F	TOT	M	F	TOT	M	F	TOT	M	F	TOT
1999/2000													10	8	18	10	8	18
2000/2001																0	0	0
2001/2002																0	0	0
2002/2003																0	0	0
2003/2004																0	0	0
2004/2005																0	0	0

TOTALE IPCT	CLASSE 1 [^]			CLASSE 2 [^]			CLASSE 3 [^]			CLASSE 4 [^]			CLASSE 5 [^]			TOTALE SCUOLA		
	M	F	TOT	M	F	TOT	M	F	TOT	M	F	TOT	M	F	TOT	M	F	TOT
1994/1995	1	34	35	3	46	49	3	39	42	0	24	24	2	18	20	9	161	170
1999/2000	25	43	68	2	14	16	0	18	18	0	16	16	0	17	17	27	108	135
2000/2001	5	30	35	2	21	23	1	13	14	0	18	18	0	15	15	8	97	105
2001/2002	1	19	20	3	24	27	3	14	17	0	10	10	0	16	16	7	83	90
2002/2003	3	24	27	0	16	16	3	22	25	2	12	14	0	10	10	8	84	92
2003/2004	6	24	30	1	19	20	0	18	18	3	20	23	2	13	15	12	94	106
2004/2005	6	34	40	0	17	17	1	18	19	0	13	13	3	9	12	10	91	101

IIS CAVAZZI
Distretto 5 - Pavullo

TOTALE ITC	CLASSE 1 [^]			CLASSE 2 [^]			CLASSE 3 [^]			CLASSE 4 [^]			CLASSE 5 [^]			TOTALE SCUOLA		
	M	F	TOT	M	F	TOT	M	F	TOT	M	F	TOT	M	F	TOT	M	F	TOT
1994/1995	8	31	39	13	28	41	18	36	54	23	48	71	23	30	53	85	173	258
1999/2000	11	73	84	18	60	78	22	43	65	17	52	69	11	40	51	79	268	347
2000/2001	10	64	74	10	73	83	17	63	80	16	39	55	15	50	65	68	289	357
2001/2002	8	60	68	11	62	73	8	73	81	13	59	72	16	41	57	56	295	351
2002/2003	14	63	77	11	63	74	8	61	69	7	65	72	13	58	71	53	310	363
2003/2004	28	60	88	12	57	69	9	58	67	8	56	64	8	61	69	65	292	357
2004/2005	23	52	75	22	49	71	9	55	64	7	56	63	8	54	62	69	266	335

TOTALE LICEO	CLASSE 1 [^]			CLASSE 2 [^]			CLASSE 3 [^]			CLASSE 4 [^]			CLASSE 5 [^]			TOTALE SCUOLA		
	M	F	TOT	M	F	TOT	M	F	TOT	M	F	TOT	M	F	TOT	M	F	TOT
1994/1995	24	49	73	27	33	60	14	21	35	19	28	47	11	25	36	95	156	251
1999/2000	19	15	34	12	21	33	8	45	53	16	41	57	19	31	50	74	153	227
2000/2001	15	26	41	19	12	31	16	20	36	7	46	53	16	38	54	73	142	215
2001/2002	18	16	34	14	24	38	18	11	29	12	20	32	7	46	53	69	117	186
2002/2003	22	25	47	18	17	35	15	24	39	18	11	29	12	21	33	85	98	183
2003/2004	25	28	53	19	24	43	18	18	36	16	23	39	17	10	27	95	103	198
2004/2005	23	48	71	22	27	49	20	24	44	14	18	32	17	23	40	96	140	236

TOTALE IIS	CLASSE 1 [^]			CLASSE 2 [^]			CLASSE 3 [^]			CLASSE 4 [^]			CLASSE 5 [^]			TOTALE SCUOLA		
	M	F	TOT	M	F	TOT	M	F	TOT	M	F	TOT	M	F	TOT	M	F	TOT
1994/1995	33	114	147	43	107	150	35	96	131	42	100	142	36	73	109	189	490	679
1999/2000	55	131	186	32	95	127	30	106	136	33	109	142	30	88	118	180	529	709
2000/2001	30	120	150	31	106	137	34	96	130	23	103	126	31	103	134	149	528	677
2001/2002	27	95	122	28	110	138	29	98	127	25	89	114	23	103	126	132	495	627
2002/2003	39	112	151	29	96	125	26	107	133	27	88	115	25	89	114	146	492	638
2003/2004	59	112	171	32	100	132	27	94	121	27	99	126	27	84	111	172	489	661
2004/2005	52	134	186	44	93	137	30	97	127	21	87	108	28	86	114	175	497	672

IIS CAVAZZI
Distretto 5 - Pavullo

PROVENIENZA	<i>DISTRETTO</i>			<i>FUORI DISTRETTO</i>			<i>FUORI PROVINCIA</i>			<i>TOTALE SCUOLA</i>		
	M	F	TOT	M	F	TOT	M	F	TOT	M	F	TOT
1994/1995	23,9%	65,4%	89,2%	4,0%	6,6%	10,6%	0,0%	0,1%	0,1%	27,8%	72,2%	100%
1999/2000	21,3%	62,2%	83,5%	2,8%	12,0%	14,8%	1,3%	0,4%	1,7%	25,4%	74,6%	100%
2000/2001	20,8%	66,3%	87,1%	1,2%	11,5%	12,7%	0,0%	0,1%	0,1%	22,0%	78,0%	100%
2001/2002	20,1%	67,3%	87,4%	1,0%	11,2%	12,1%	0,0%	0,5%	0,5%	21,1%	78,9%	100%
2002/2003	21,9%	68,3%	90,3%	0,9%	8,8%	9,7%	0,0%	0,0%	0,0%	22,9%	77,1%	100%
2003/2004	25,0%	66,6%	91,5%	0,9%	7,4%	8,3%	0,2%	0,0%	0,2%	26,0%	74,0%	100%
2004/2005	24,6%	67,7%	92,3%	1,0%	6,3%	7,3%	0,4%	0,0%	0,4%	26,0%	74,0%	100%

ABBANDONI	<i>CLASSE 1^</i>			<i>CLASSE 2^</i>			<i>CLASSE 3^</i>			<i>CLASSE 4^</i>			<i>CLASSE 5^</i>			<i>TOTALE SCUOLA</i>		
	M	F	TOT	M	F	TOT	M	F	TOT	M	F	TOT	M	F	TOT	M	F	TOT
1994/1995	2,0%	2,7%	4,8%	2,0%	2,0%	4,0%	0,8%	6,1%	6,9%	0,7%	2,1%	2,8%	0,0%	0,0%	0,0%	1,2%	2,7%	3,8%
1999/2000	12,9%	9,7%	22,6%	2,4%	2,4%	4,7%	3,7%	1,5%	5,1%	1,4%	2,8%	4,2%	0,0%	0,8%	0,8%	4,8%	3,9%	8,7%
2000/2001	0,7%	5,3%	6,0%	4,4%	5,1%	9,5%	5,4%	6,2%	11,5%	0,0%	2,4%	2,4%	0,0%	0,7%	0,7%	2,1%	4,0%	6,1%
2001/2002	1,6%	4,1%	5,7%	0,0%	1,4%	1,4%	0,8%	0,8%	1,6%	0,0%	3,5%	3,5%	0,0%	1,6%	1,6%	0,5%	2,2%	2,7%
2002/2003	3,3%	5,3%	8,6%	1,6%	7,2%	8,8%	0,8%	3,8%	4,5%	0,0%	0,9%	0,9%	0,0%	0,0%	0,0%	1,3%	3,6%	4,9%
2003/2004	4,7%	7,6%	12,3%	0,8%	2,3%	3,0%	1,7%	0,8%	2,5%	0,0%	9,5%	9,5%	0,0%	0,9%	0,9%	1,7%	4,5%	6,2%

IIS CAVAZZI	<i>QUALIFICATI</i>			<i>DIPLOMATI</i>		
	M	F	TOT	M	F	TOT
1994/1995	3	39	42	36	72	108
1999/2000	0	19	19	30	88	118
2000/2001	0	12	12	29	98	127
2001/2002	2	14	16	24	99	123
2002/2003	3	21	24	25	89	114
2003/2004	0	15	15	26	81	107

IIS MARCONI
Distretto 5 - Pavullo

IPIA: BIENNIO MECCANICO TERMICO	CLASSE 1^			CLASSE 2^			CLASSE 3^			CLASSE 4^			CLASSE 5^			TOTALE SCUOLA		
	M	F	TOT	M	F	TOT	M	F	TOT	M	F	TOT	M	F	TOT	M	F	TOT
1999/2000	39	3	42	27	2	29										66	5	71
2000/2001	58	0	58	34	2	36										92	2	94
2001/2002	39	0	39	41	0	41										80	0	80
2002/2003	31	1	32	34	0	34										65	1	66
2003/2004	46	1	47	22	0	22										68	1	69
2004/2005	41	0	41	34	0	34										75	0	75

IPIA: OPERATORE MECCANICO	CLASSE 1^			CLASSE 2^			CLASSE 3^			CLASSE 4^			CLASSE 5^			TOTALE SCUOLA		
	M	F	TOT	M	F	TOT	M	F	TOT	M	F	TOT	M	F	TOT	M	F	TOT
1999/2000							30	2	32							30	2	32
2000/2001							23	2	25							23	2	25
2001/2002							32	1	33							32	1	33
2002/2003							31	1	32							31	1	32
2003/2004							33	0	33							33	0	33
2004/2005							23	0	23							23	0	23

IPIA: TECNICO INDUSTRIE MECCANICHE	CLASSE 1^			CLASSE 2^			CLASSE 3^			CLASSE 4^			CLASSE 5^			TOTALE SCUOLA		
	M	F	TOT	M	F	TOT	M	F	TOT	M	F	TOT	M	F	TOT	M	F	TOT
1999/2000										24	1	25	19	0	19	43	1	44
2000/2001										32	2	34	18	1	19	50	3	53
2001/2002										16	1	17	25	3	28	41	4	45
2002/2003										16	1	17	15	1	16	31	2	33
2003/2004										25	1	26	8	0	8	33	1	34
2004/2005										20	0	20	17	1	18	37	1	38

ITI: BIENNIO INDUSTRIALE	CLASSE 1^			CLASSE 2^			CLASSE 3^			CLASSE 4^			CLASSE 5^			TOTALE SCUOLA		
	M	F	TOT	M	F	TOT	M	F	TOT	M	F	TOT	M	F	TOT	M	F	TOT
1999/2000	54	4	58	48	3	51										102	7	109
2000/2001	43	2	45	37	4	41										80	6	86
2001/2002	46	0	46	39	2	41										85	2	87
2002/2003	52	1	53	40	0	40										92	1	93
2003/2004	46	1	47	39	1	40										85	2	87
2004/2005	76	4	80	39	1	40										115	5	120

IIS MARCONI
Distretto 5 - Pavullo

ITI: ELETTRONICA E TELECOMUNICAZIONI	CLASSE 1 [^]			CLASSE 2 [^]			CLASSE 3 [^]			CLASSE 4 [^]			CLASSE 5 [^]			TOTALE SCUOLA		
	M	F	TOT	M	F	TOT	M	F	TOT	M	F	TOT	M	F	TOT	M	F	TOT
1999/2000							24	1	25	34	1	35	21	2	23	79	4	83
2000/2001							37	3	40	20	1	21	26	1	27	83	5	88
2001/2002							29	4	33	32	4	36	15	0	15	76	8	84
2002/2003							31	2	33	28	4	32	29	3	32	88	9	97
2003/2004							31	0	31	30	2	32	21	4	25	82	6	88
2004/2005							34	1	35	33	0	33	20	2	22	87	3	90

TOTALE IPIA	CLASSE 1 [^]			CLASSE 2 [^]			CLASSE 3 [^]			CLASSE 4 [^]			CLASSE 5 [^]			TOTALE SCUOLA		
	M	F	TOT	M	F	TOT	M	F	TOT	M	F	TOT	M	F	TOT	M	F	TOT
1994/1995	31	0	31	18	0	18	20	0	20	14	2	16	28	0	28	111	2	113
1999/2000	39	3	42	27	2	29	30	2	32	24	1	25	19	0	19	139	8	147
2000/2001	58	0	58	34	2	36	23	2	25	32	2	34	18	1	19	165	7	172
2001/2002	39	0	39	41	0	41	32	1	33	16	1	17	25	3	28	153	5	158
2002/2003	31	1	32	34	0	34	31	1	32	16	1	17	15	1	16	127	4	131
2003/2004	46	1	47	22	0	22	33	0	33	25	1	26	8	0	8	134	2	136
2004/2005	41	0	41	34	0	34	23	0	23	20	0	20	17	1	18	135	1	136

TOTALE ITI	CLASSE 1 [^]			CLASSE 2 [^]			CLASSE 3 [^]			CLASSE 4 [^]			CLASSE 5 [^]			TOTALE SCUOLA		
	M	F	TOT	M	F	TOT	M	F	TOT	M	F	TOT	M	F	TOT	M	F	TOT
1994/1995	44	1	45	42	1	43	32	4	36	20	5	25	0	0	0	138	11	149
1999/2000	54	4	58	48	3	51	24	1	25	34	1	35	21	2	23	181	11	192
2000/2001	43	2	45	37	4	41	37	3	40	20	1	21	26	1	27	163	11	174
2001/2002	46	0	46	39	2	41	29	4	33	32	4	36	15	0	15	161	10	171
2002/2003	52	1	53	40	0	40	31	2	33	28	4	32	29	3	32	180	10	190
2003/2004	46	1	47	39	1	40	31	0	31	30	2	32	21	4	25	167	8	175
2004/2005	76	4	80	39	1	40	34	1	35	33	0	33	20	2	22	202	8	210

TOTALE IIS	CLASSE 1 [^]			CLASSE 2 [^]			CLASSE 3 [^]			CLASSE 4 [^]			CLASSE 5 [^]			TOTALE SCUOLA		
	M	F	TOT	M	F	TOT	M	F	TOT	M	F	TOT	M	F	TOT	M	F	TOT
1994/1995	75	1	76	60	1	61	52	4	56	34	7	41	28	0	28	249	13	262
1999/2000	93	7	100	75	5	80	54	3	57	58	2	60	40	2	42	320	19	339
2000/2001	101	2	103	71	6	77	60	5	65	52	3	55	44	2	46	328	18	346
2001/2002	85	0	85	80	2	82	61	5	66	48	5	53	40	3	43	314	15	329
2002/2003	83	2	85	74	0	74	62	3	65	44	5	49	44	4	48	307	14	321
2003/2004	92	2	94	61	1	62	64	0	64	55	3	58	29	4	33	301	10	311
2004/2005	117	4	121	73	1	74	57	1	58	53	0	53	37	3	40	337	9	346

IIS MARCONI
Distretto 5 - Pavullo

PROVENIENZA	DISTRETTO			FUORI DISTRETTO			FUORI PROVINCIA			TOTALE SCUOLA		
	M	F	TOT	M	F	TOT	M	F	TOT	M	F	TOT
1994/1995	86,6%	4,6%	91,2%	8,4%	0,4%	8,8%	0,0%	0,0%	0,0%	95,0%	5,0%	100%
1999/2000	81,4%	5,0%	86,4%	13,0%	0,6%	13,6%	0,0%	0,0%	0,0%	94,4%	5,6%	100%
2000/2001	82,4%	4,6%	87,0%	12,1%	0,6%	12,7%	0,3%	0,0%	0,3%	94,8%	5,2%	100%
2001/2002	85,4%	4,3%	89,7%	10,0%	0,3%	10,3%	0,0%	0,0%	0,0%	95,4%	4,6%	100%
2002/2003	86,0%	4,0%	90,0%	9,3%	0,3%	9,7%	0,3%	0,0%	0,3%	95,6%	4,4%	100%
2003/2004	86,8%	2,9%	89,7%	9,3%	0,3%	9,6%	0,6%	0,0%	0,6%	96,8%	3,2%	100%
2004/2005	87,9%	2,3%	90,2%	8,1%	0,3%	8,4%	1,4%	0,0%	1,4%	97,4%	2,6%	100%

ABBANDONI	CLASSE 1^			CLASSE 2^			CLASSE 3^			CLASSE 4^			CLASSE 5^			TOTALE SCUOLA		
	M	F	TOT	M	F	TOT	M	F	TOT	M	F	TOT	M	F	TOT	M	F	TOT
1994/1995	10,5%	0,0%	10,5%	6,6%	1,6%	8,2%	12,5%	0,0%	12,5%	12,2%	0,0%	12,2%	0,0%	0,0%	0,0%	9,2%	0,4%	9,5%
1999/2000	12,0%	0,0%	12,0%	10,0%	0,0%	10,0%	12,3%	0,0%	12,3%	3,3%	0,0%	3,3%	0,0%	0,0%	0,0%	8,6%	0,0%	8,6%
2000/2001	12,6%	0,0%	12,6%	15,6%	1,3%	16,9%	10,8%	1,5%	12,3%	1,8%	0,0%	1,8%	0,0%	0,0%	0,0%	9,5%	0,6%	10,1%
2001/2002	18,8%	0,0%	18,8%	22,0%	0,0%	22,0%	18,2%	0,0%	18,2%	7,5%	1,9%	9,4%	0,0%	2,3%	2,3%	15,2%	0,6%	15,8%
2002/2003	24,7%	0,0%	24,7%	9,5%	0,0%	9,5%	10,8%	1,5%	12,3%	8,2%	0,0%	8,2%	0,0%	0,0%	0,0%	12,1%	0,3%	12,5%
2003/2004	23,4%	1,1%	24,5%	4,8%	1,6%	6,5%	17,2%	0,0%	17,2%	10,3%	0,0%	10,3%	0,0%	0,0%	0,0%	13,5%	0,6%	14,1%

IIS MARCONI	QUALIFICATI			DIPLOMATI		
	M	F	TOT	M	F	TOT
1994/1995	0	19	19	28	0	28
1999/2000	28	2	30	37	2	39
2000/2001	19	2	21	44	1	45
2001/2002	20	1	21	39	2	41
2002/2003	23	0	23	44	4	48
2003/2004	16	0	16	29	4	33

Distretto sanitario n° 6

VIGNOLA

IIS LEVI

IIS PARADISI

IIS SPALLANZANI

ISTITUTO D'ISTRUZIONE SUPERIORE

“PRIMO LEVI”

Via Resistenza, 800 – Vignola

Tel. 059 771195

Popolazione scolastica a.s. 2004/2005

Studenti iscritti: 866

Indirizzi di studio attivati:

Istruzione Tecnica

- ✓ *Biennio comune*
- ✓ *Elettrotecnica e automazione*
- ✓ *Meccanica*
- ✓ *Informatica (Abacus)*

Istruzione Professionale Industriale

- ✓ *Biennio meccanico termico*
- ✓ *Operatore meccanico*

Biennio postqualifica

- ✓ *Tecnico delle industrie meccaniche*

Istruzione Professionale Commerciale e Turistica

- ✓ *Biennio economico aziendale e turistico*
- ✓ *Operatore della gestione aziendale*
- ✓ *Operatore dell'impresa turistica*

Biennio postqualifica

- ✓ *Tecnico della gestione aziendale*
- ✓ *Tecnico dei servizi turistici*

ISTITUTO D'ISTRUZIONE SUPERIORE
"A. PARADISI"

Via Resistenza, 800 – Vignola
Tel. 059 774050

Sito Internet www.scuolaparadisi.org

Popolazione scolastica a.s. 2004/2005

Studenti iscritti: 1036

Indirizzi di studio attivati:

Istruzione Liceale

- ✓ *Classico*
- ✓ *Scientifico (Brocca)*

Istruzione Tecnica

- ✓ *Giuridico economico aziendale (Igea)*
- ✓ *Programmatore (Mercurio)*
- ✓ *Linguistico aziendale (Erica)*

ISTITUTO D'ISTRUZIONE SUPERIORE

“L. SPALLANZANI”

via per Sassuolo, 2158 – Vignola

Tel. 059 761968

via Serre, 40 – Montecombraro (Zocca)

Tel 059 989580

Sito Internet www.ipsaaspallanzani.it

Popolazione scolastica a.s. 2004/2005

Studenti iscritti: 253

Indirizzi di studio attivati:

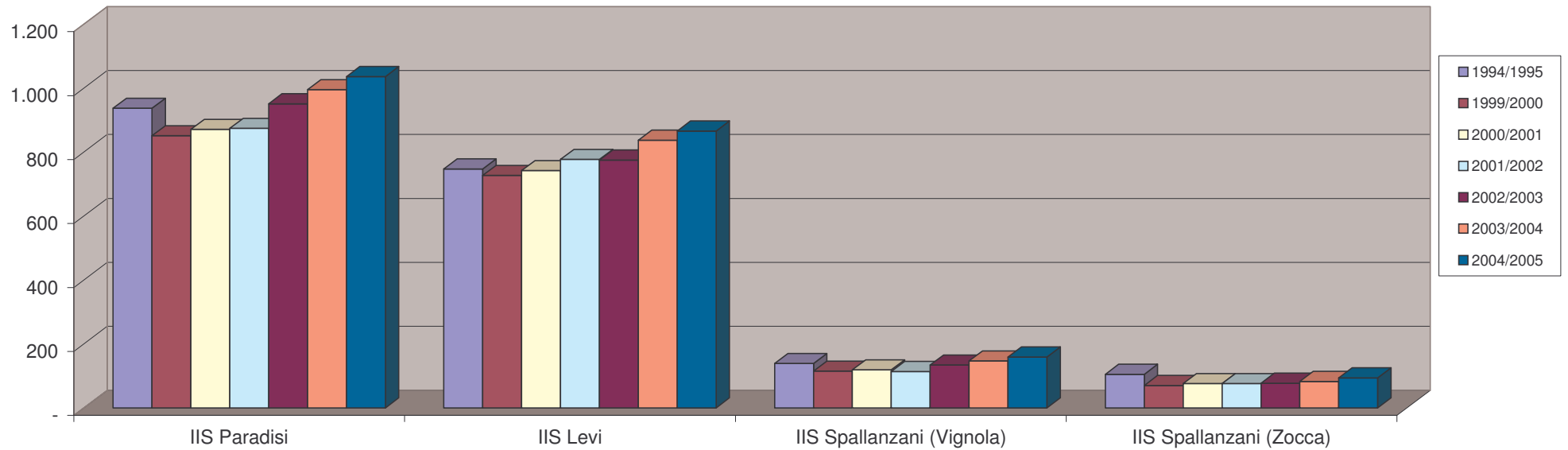
Istruzione Professionale

- ✓ *Biennio agrario*
- ✓ *Operatore agro-ambientale*

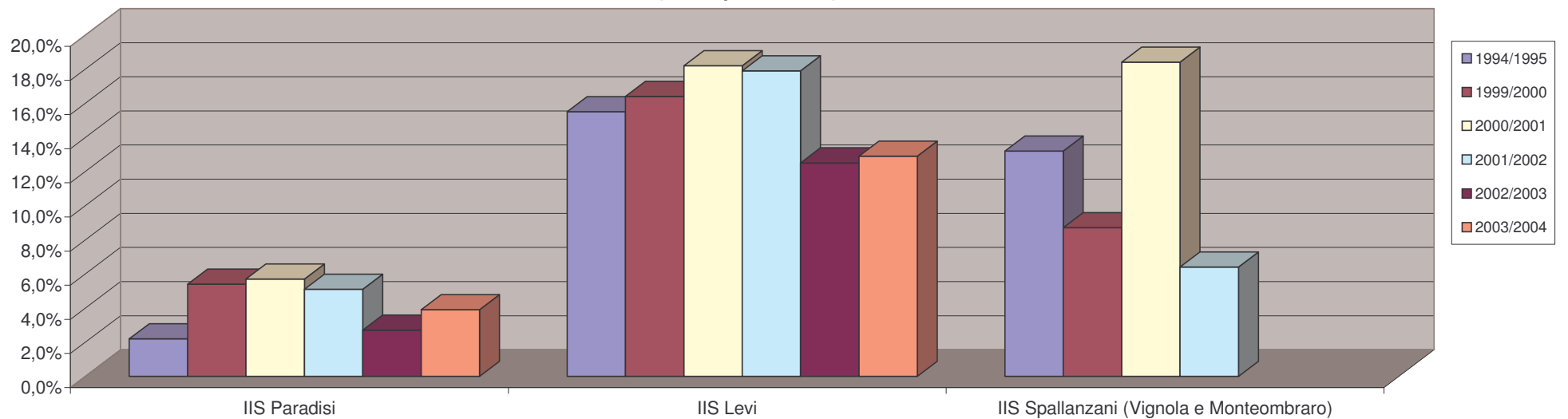
Biennio postqualifica

- ✓ *Agrotecnico*

**STUDENTI ISCRITTI
DISTRETTO N. 6 DI VIGNOLA
(valori assoluti)**



**ABBANDONI STUDENTI
DISTRETTO N. 6 DI VIGNOLA
(valori percentuali)**



IIS LEVI
Distretto 6 - Vignola

ITI: BIENNIO INDUSTRIALE	CLASSE 1^			CLASSE 2^			CLASSE 3^			CLASSE 4^			CLASSE 5^			TOTALE SCUOLA		
	M	F	TOT	M	F	TOT	M	F	TOT	M	F	TOT	M	F	TOT	M	F	TOT
1999/2000	111	1	112	86	2	88										197	3	200
2000/2001	85	3	88	86	0	86										171	3	174
2001/2002	108	2	110	50	3	53										158	5	163
2002/2003	94	3	97	69	3	72										163	6	169
2003/2004	88	5	93	75	2	77										163	7	170
2004/2005	136	5	141	79	5	84										215	10	225

ITI: ELETROTECNICA E AUTOMAZIONE	CLASSE 1^			CLASSE 2^			CLASSE 3^			CLASSE 4^			CLASSE 5^			TOTALE SCUOLA		
	M	F	TOT	M	F	TOT	M	F	TOT	M	F	TOT	M	F	TOT	M	F	TOT
1999/2000							59	2	61	50	2	52	27	1	28	136	5	141
2000/2001							32	0	32	61	3	64	36	1	37	129	4	133
2001/2002							41	0	41	33	0	33	44	2	46	118	2	120
2002/2003							14	2	16	38	0	38	32	0	32	84	2	86
2003/2004							22	1	23	17	2	19	38	0	38	77	3	80
2004/2005							20	1	21	23	1	24	17	1	18	60	3	63

ITI: MECCANICA	CLASSE 1^			CLASSE 2^			CLASSE 3^			CLASSE 4^			CLASSE 5^			TOTALE SCUOLA		
	M	F	TOT	M	F	TOT	M	F	TOT	M	F	TOT	M	F	TOT	M	F	TOT
1999/2000																0	0	0
2000/2001							27	0	27							27	0	27
2001/2002							28	0	28	23	0	23				51	0	51
2002/2003							23	0	23	24	0	24	23	0	23	70	0	70
2003/2004							19	0	19	19	0	19	26	0	26	64	0	64
2004/2005							16	0	16	17	0	17	20	0	20	53	0	53

ITI: INFORMATICA ABACUS	CLASSE 1^			CLASSE 2^			CLASSE 3^			CLASSE 4^			CLASSE 5^			TOTALE SCUOLA		
	M	F	TOT	M	F	TOT	M	F	TOT	M	F	TOT	M	F	TOT	M	F	TOT
1999/2000																0	0	0
2000/2001																0	0	0
2001/2002																0	0	0
2002/2003																0	0	0
2003/2004							21	2	23							21	2	23
2004/2005							24	2	26	17	1	18				41	3	44

IIS LEVI
Distretto 6 - Vignola

IPIA: BIENNIO MECCANICO TERMICO	CLASSE 1^			CLASSE 2^			CLASSE 3^			CLASSE 4^			CLASSE 5^			TOTALE SCUOLA		
	M	F	TOT	M	F	TOT	M	F	TOT	M	F	TOT	M	F	TOT	M	F	TOT
1999/2000	102	0	102	36	0	36										138	0	138
2000/2001	76	6	82	78	0	78										154	6	160
2001/2002	55	1	56	54	5	59										109	6	115
2002/2003	69	2	71	31	1	32										100	3	103
2003/2004	73	1	74	50	1	51										123	2	125
2004/2005	59	0	59	58	0	58										117	0	117

IPIA: OPERATORE MECCANICO	CLASSE 1^			CLASSE 2^			CLASSE 3^			CLASSE 4^			CLASSE 5^			TOTALE SCUOLA		
	M	F	TOT	M	F	TOT	M	F	TOT	M	F	TOT	M	F	TOT	M	F	TOT
1999/2000							32	1	33							32	1	33
2000/2001							30	0	30							30	0	30
2001/2002							57	1	58							57	1	58
2002/2003							52	5	57							52	5	57
2003/2004							34	2	36							34	2	36
2004/2005							39	0	39							39	0	39

IPIA: TECNICO INDUSTRIE MECCANICHE	CLASSE 1^			CLASSE 2^			CLASSE 3^			CLASSE 4^			CLASSE 5^			TOTALE SCUOLA		
	M	F	TOT	M	F	TOT	M	F	TOT	M	F	TOT	M	F	TOT	M	F	TOT
1999/2000										27	0	27	11	0	11	38	0	38
2000/2001										26	1	27	15	0	15	41	1	42
2001/2002										33	0	33	14	1	15	47	1	48
2002/2003										46	0	46	24	0	24	70	0	70
2003/2004										38	2	40	33	0	33	71	2	73
2004/2005										19	2	21	34	2	36	53	4	57

IPCT: BIENNIO ECONOMICO AZIENDALE E TURISTICO	CLASSE 1^			CLASSE 2^			CLASSE 3^			CLASSE 4^			CLASSE 5^			TOTALE SCUOLA		
	M	F	TOT	M	F	TOT	M	F	TOT	M	F	TOT	M	F	TOT	M	F	TOT
1999/2000	2	50	52	2	29	31										4	79	83
2000/2001	3	38	41	3	42	45										6	80	86
2001/2002	7	72	79	3	38	41										10	110	120
2002/2003	6	65	71	6	50	56										12	115	127
2003/2004	9	79	88	6	58	64										15	137	152
2004/2005	15	63	78	5	63	68										20	126	146

IIS LEVI
Distretto 6 - Vignola

IPCT: OPERATORE GESTIONE AZIENDALE	CLASSE 1^			CLASSE 2^			CLASSE 3^			CLASSE 4^			CLASSE 5^			TOTALE SCUOLA		
	M	F	TOT	M	F	TOT	M	F	TOT	M	F	TOT	M	F	TOT	M	F	TOT
1999/2000							1	18	19							1	18	19
2000/2001							0	16	16							0	16	16
2001/2002							1	23	24							1	23	24
2002/2003							0	16	16							0	16	16
2003/2004							4	22	26							4	22	26
2004/2005							4	24	28							4	24	28

IPCT: OPERATORE IMPRESA TURISTICA	CLASSE 1^			CLASSE 2^			CLASSE 3^			CLASSE 4^			CLASSE 5^			TOTALE SCUOLA		
	M	F	TOT	M	F	TOT	M	F	TOT	M	F	TOT	M	F	TOT	M	F	TOT
1999/2000							4	16	20							4	16	20
2000/2001							2	15	17							2	15	17
2001/2002							1	17	18							1	17	18
2002/2003							5	14	19							5	14	19
2003/2004							4	24	28							4	24	28
2004/2005							4	20	24							4	20	24

IPCT: TECNICO GESTIONE AZIENDALE	CLASSE 1^			CLASSE 2^			CLASSE 3^			CLASSE 4^			CLASSE 5^			TOTALE SCUOLA		
	M	F	TOT	M	F	TOT	M	F	TOT	M	F	TOT	M	F	TOT	M	F	TOT
1999/2000										1	27	28	1	26	27	2	53	55
2000/2001										1	18	19	0	21	21	1	39	40
2001/2002										1	18	19	0	14	14	1	32	33
2002/2003										1	18	19	0	15	15	1	33	34
2003/2004										0	12	12	1	17	18	1	29	30
2004/2005										4	22	26	0	12	12	4	34	38

IPCT: TECNICO SEVIZI TURISTICI	CLASSE 1^			CLASSE 2^			CLASSE 3^			CLASSE 4^			CLASSE 5^			TOTALE SCUOLA		
	M	F	TOT	M	F	TOT	M	F	TOT	M	F	TOT	M	F	TOT	M	F	TOT
1999/2000																0	0	0
2000/2001										3	14	17				3	14	17
2001/2002										4	11	15	1	11	12	5	22	27
2002/2003										1	13	14	3	7	10	4	20	24
2003/2004										5	14	19	1	10	11	6	24	30
2004/2005										2	18	20	5	7	12	7	25	32

IIS LEVI
Distretto 6 - Vignola

TOTALE ITI	CLASSE 1 [^]			CLASSE 2 [^]			CLASSE 3 [^]			CLASSE 4 [^]			CLASSE 5 [^]			TOTALE SCUOLA		
	M	F	TOT	M	F	TOT	M	F	TOT	M	F	TOT	M	F	TOT	M	F	TOT
1994/1995	92	2	94	60	1	61	41	1	42	46	2	48	41	0	41	280	6	286
1999/2000	111	1	112	86	2	88	59	2	61	50	2	52	27	1	28	333	8	341
2000/2001	85	3	88	86	0	86	59	0	59	61	3	64	36	1	37	327	7	334
2001/2002	108	2	110	50	3	53	69	0	69	56	0	56	44	2	46	327	7	334
2002/2003	94	3	97	69	3	72	37	2	39	62	0	62	55	0	55	317	8	325
2003/2004	88	5	93	75	2	77	62	3	65	36	2	38	64	0	64	325	12	337
2004/2005	136	5	141	79	5	84	60	3	63	57	2	59	37	1	38	369	16	385

TOTALE IPIA	CLASSE 1 [^]			CLASSE 2 [^]			CLASSE 3 [^]			CLASSE 4 [^]			CLASSE 5 [^]			TOTALE SCUOLA		
	M	F	TOT	M	F	TOT	M	F	TOT	M	F	TOT	M	F	TOT	M	F	TOT
1994/1995	51	0	51	42	0	42	24	0	24	26	0	26	14	0	14	157	0	157
1999/2000	102	0	102	36	0	36	32	1	33	27	0	27	11	0	11	208	1	209
2000/2001	76	6	82	78	0	78	30	0	30	26	1	27	15	0	15	225	7	232
2001/2002	55	1	56	54	5	59	57	1	58	33	0	33	14	1	15	213	8	221
2002/2003	69	2	71	31	1	32	52	5	57	46	0	46	24	0	24	222	8	230
2003/2004	73	1	74	50	1	51	34	2	36	38	2	40	33	0	33	228	6	234
2004/2005	59	0	59	58	0	58	39	0	39	19	2	21	34	2	36	209	4	213

TOTALE IPCT	CLASSE 1 [^]			CLASSE 2 [^]			CLASSE 3 [^]			CLASSE 4 [^]			CLASSE 5 [^]			TOTALE SCUOLA		
	M	F	TOT	M	F	TOT	M	F	TOT	M	F	TOT	M	F	TOT	M	F	TOT
1994/1995	10	59	69	8	56	64	5	61	66	3	47	50	5	50	55	31	273	304
1999/2000	2	50	52	2	29	31	5	34	39	1	27	28	1	26	27	11	166	177
2000/2001	3	38	41	3	42	45	2	31	33	4	32	36	0	21	21	12	164	176
2001/2002	7	72	79	3	38	41	2	40	42	5	29	34	1	25	26	18	204	222
2002/2003	6	65	71	6	50	56	5	30	35	2	31	33	3	22	25	22	198	220
2003/2004	9	79	88	6	58	64	8	46	54	5	26	31	2	27	29	30	236	266
2004/2005	15	63	78	5	63	68	8	44	52	6	40	46	5	19	24	39	229	268

TOTALE IIS	CLASSE 1 [^]			CLASSE 2 [^]			CLASSE 3 [^]			CLASSE 4 [^]			CLASSE 5 [^]			TOTALE SCUOLA		
	M	F	TOT	M	F	TOT	M	F	TOT	M	F	TOT	M	F	TOT	M	F	TOT
1994/1995	153	61	214	110	57	167	70	62	132	75	49	124	60	50	110	468	279	747
1999/2000	215	51	266	124	31	155	96	37	133	78	29	107	39	27	66	552	175	727
2000/2001	164	47	211	167	42	209	91	31	122	91	36	127	51	22	73	564	178	742
2001/2002	170	75	245	107	46	153	128	41	169	94	29	123	59	28	87	558	219	777
2002/2003	169	70	239	106	54	160	94	37	131	110	31	141	82	22	104	561	214	775
2003/2004	170	85	255	131	61	192	104	51	155	79	30	109	99	27	126	583	254	837
2004/2005	210	68	278	142	68	210	107	47	154	82	44	126	76	22	98	617	249	866

IIS LEVI
Distretto 6 - Vignola

PROVENIENZA	DISTRETTO			FUORI DISTRETTO			FUORI PROVINCIA			TOTALE SCUOLA		
	M	F	TOT	M	F	TOT	M	F	TOT	M	F	TOT
1994/1995	39,5%	23,2%	62,7%	12,9%	8,0%	20,9%	10,3%	6,2%	16,5%	62,7%	37,3%	100%
1999/2000	46,2%	13,2%	59,4%	18,0%	5,5%	23,5%	11,7%	5,4%	17,1%	75,9%	24,1%	100%
2000/2001	46,4%	12,7%	59,0%	18,3%	5,5%	23,9%	11,3%	5,8%	17,1%	76,0%	24,0%	100%
2001/2002	41,4%	16,0%	57,4%	19,8%	5,7%	25,5%	10,6%	6,6%	17,1%	71,8%	28,2%	100%
2002/2003	52,6%	19,7%	72,4%	7,9%	3,2%	11,1%	11,9%	4,6%	16,5%	72,4%	27,6%	100%
2003/2004	50,4%	21,9%	72,3%	7,8%	3,5%	11,2%	11,5%	5,0%	16,5%	69,7%	30,3%	100%
2004/2005	49,4%	21,8%	71,2%	8,2%	3,5%	11,7%	13,6%	3,5%	17,1%	71,2%	28,8%	100%

ABBANDONI	CLASSE 1^			CLASSE 2^			CLASSE 3^			CLASSE 4^			CLASSE 5^			TOTALE SCUOLA		
	M	F	TOT	M	F	TOT	M	F	TOT	M	F	TOT	M	F	TOT	M	F	TOT
1994/1995	14,0%	1,4%	15,4%	21,6%	8,4%	29,9%	4,5%	1,5%	6,1%	8,9%	10,5%	19,4%	0,9%	0,0%	0,9%	11,2%	4,3%	15,5%
1999/2000	18,8%	0,0%	18,8%	22,6%	1,3%	23,9%	9,8%	0,8%	10,5%	10,3%	3,7%	14,0%	3,0%	1,5%	4,5%	15,3%	1,1%	16,4%
2000/2001	26,1%	4,3%	30,3%	17,7%	0,5%	18,2%	6,6%	2,5%	9,0%	13,4%	2,4%	15,7%	1,4%	1,4%	2,7%	15,9%	2,3%	18,2%
2001/2002	20,8%	7,3%	28,2%	16,3%	5,9%	22,2%	5,3%	4,7%	10,1%	9,8%	5,7%	15,4%	0,0%	0,0%	0,0%	12,5%	5,4%	17,9%
2002/2003	12,1%	5,4%	17,6%	6,3%	2,5%	8,8%	9,9%	2,3%	12,2%	9,9%	3,5%	13,5%	5,8%	0,0%	5,8%	9,3%	3,2%	12,5%
2003/2004	11,8%	8,6%	20,4%	9,4%	6,3%	15,6%	3,2%	1,3%	4,5%	7,3%	7,3%	14,7%	1,6%	0,8%	2,4%	7,5%	5,4%	12,9%

IIS LEVI	QUALIFICATI			DIPLOMATI		
	M	F	TOT	M	F	TOT
1994/1995	24	60	84	59	49	108
1999/2000	30	31	61	35	26	61
2000/2001	28	25	53	48	22	70
2001/2002	46	32	78	57	28	85
2002/2003	60	29	89	76	22	98
2003/2004	44	44	88	87	25	112

IIS PARADISI
Distretto 6 - Vignola

ITC: GIURIDICO ECONOMICO AZIENDALE IGEA	CLASSE 1 ^A			CLASSE 2 ^A			CLASSE 3 ^A			CLASSE 4 ^A			CLASSE 5 ^A			TOTALE SCUOLA		
	M	F	TOT	M	F	TOT	M	F	TOT	M	F	TOT	M	F	TOT	M	F	TOT
1999/2000	42	71	113	23	83	106	9	25	34	10	19	29	8	32	40	92	230	322
2000/2001	37	99	136	33	58	91	9	36	45	8	25	33	10	18	28	97	236	333
2001/2002	24	60	84	33	89	122	2	34	36	9	35	44	6	23	29	74	241	315
2002/2003	43	61	104	22	54	76	1	24	25	5	30	35	7	34	41	78	203	281
2003/2004	28	74	102	39	51	90	2	28	30	1	23	24	5	30	35	75	206	281
2004/2005	37	52	89	32	69	101	14	17	31	2	28	30	0	17	17	85	183	268

ITC: LINGUISTICO AZIENDALE ERICA	CLASSE 1 ^A			CLASSE 2 ^A			CLASSE 3 ^A			CLASSE 4 ^A			CLASSE 5 ^A			TOTALE SCUOLA		
	M	F	TOT	M	F	TOT	M	F	TOT	M	F	TOT	M	F	TOT	M	F	TOT
1999/2000																0	0	0
2000/2001																0	0	0
2001/2002																0	0	0
2002/2003	3	24	27													3	24	27
2003/2004	2	23	25	2	25	27										4	48	52
2004/2005	11	29	40	1	24	25	2	24	26							14	77	91

ITC: PROGRAMMATTORE MERCURIO	CLASSE 1 ^A			CLASSE 2 ^A			CLASSE 3 ^A			CLASSE 4 ^A			CLASSE 5 ^A			TOTALE SCUOLA		
	M	F	TOT	M	F	TOT	M	F	TOT	M	F	TOT	M	F	TOT	M	F	TOT
1999/2000							36	47	83	21	40	61	12	21	33	69	108	177
2000/2001							22	46	68	32	42	74	18	36	54	72	124	196
2001/2002							24	29	53	18	36	54	26	40	66	68	105	173
2002/2003							27	62	89	19	25	44	19	35	54	65	122	187
2003/2004							16	26	42	24	58	82	18	25	43	58	109	167
2004/2005							14	30	44	14	27	41	22	55	77	50	112	162

ITC: AMMINISTRATIVO	CLASSE 1 ^A			CLASSE 2 ^A			CLASSE 3 ^A			CLASSE 4 ^A			CLASSE 5 ^A			TOTALE SCUOLA		
	M	F	TOT	M	F	TOT	M	F	TOT	M	F	TOT	M	F	TOT	M	F	TOT
1999/2000													5	14	19	5	14	19
2000/2001																0	0	0
2001/2002																0	0	0
2002/2003																0	0	0
2003/2004																0	0	0
2004/2005																0	0	0

IIS PARADISI
Distretto 6 - Vignola

LICEO: CLASSICO	CLASSE 1 [^]			CLASSE 2 [^]			CLASSE 3 [^]			CLASSE 4 [^]			CLASSE 5 [^]			TOTALE SCUOLA		
	M	F	TOT	M	F	TOT	M	F	TOT	M	F	TOT	M	F	TOT	M	F	TOT
1999/2000	7	27	34	7	19	26	1	16	17	3	26	29	7	22	29	25	110	135
2000/2001	8	15	23	7	28	35	7	19	26	0	15	15	3	26	29	25	103	128
2001/2002	11	20	31	5	13	18	7	27	34	8	19	27	0	16	16	31	95	126
2002/2003	12	31	43	9	19	28	6	13	19	8	25	33	7	19	26	42	107	149
2003/2004	10	35	45	8	30	38	6	18	24	6	14	20	8	23	31	38	120	158
2004/2005	14	29	43	9	32	41	7	29	36	6	16	22	6	14	20	42	120	162

LICEO: SCIENTIFICO BROCCA	CLASSE 1 [^]			CLASSE 2 [^]			CLASSE 3 [^]			CLASSE 4 [^]			CLASSE 5 [^]			TOTALE SCUOLA		
	M	F	TOT	M	F	TOT	M	F	TOT	M	F	TOT	M	F	TOT	M	F	TOT
1999/2000	26	27	53	15	21	36	21	21	42	16	21	37	19	11	30	97	101	198
2000/2001	27	26	53	23	26	49	17	22	39	15	20	35	17	21	38	99	115	214
2001/2002	36	51	87	28	25	53	22	25	47	16	22	38	15	20	35	117	143	260
2002/2003	46	46	92	32	50	82	27	23	50	21	26	47	14	22	36	140	167	307
2003/2004	42	46	88	40	39	79	32	48	80	24	21	45	19	26	45	157	180	337
2004/2005	39	41	80	31	42	73	40	41	81	30	45	75	24	20	44	164	189	353

IIS PARADISI
Distretto 6 - Vignola

TOTALE ITC	CLASSE 1 [^]			CLASSE 2 [^]			CLASSE 3 [^]			CLASSE 4 [^]			CLASSE 5 [^]			TOTALE SCUOLA		
	M	F	TOT	M	F	TOT	M	F	TOT	M	F	TOT	M	F	TOT	M	F	TOT
1994/1995	41	86	127	39	69	108	49	93	142	33	85	118	53	67	120	215	400	615
1999/2000	42	71	113	23	83	106	45	72	117	31	59	90	25	67	92	166	352	518
2000/2001	37	99	136	33	58	91	31	82	113	40	67	107	28	54	82	169	360	529
2001/2002	24	60	84	33	89	122	26	63	89	27	71	98	32	63	95	142	346	488
2002/2003	46	85	131	22	54	76	28	86	114	24	55	79	26	69	95	146	349	495
2003/2004	30	97	127	41	76	117	18	54	72	25	81	106	23	55	78	137	363	500
2004/2005	48	81	129	33	93	126	30	71	101	16	55	71	22	72	94	149	372	521

TOTALE LICEO	CLASSE 1 [^]			CLASSE 2 [^]			CLASSE 3 [^]			CLASSE 4 [^]			CLASSE 5 [^]			TOTALE SCUOLA		
	M	F	TOT	M	F	TOT	M	F	TOT	M	F	TOT	M	F	TOT	M	F	TOT
1994/1995	28	54	82	39	48	87	29	49	78	11	26	37	9	29	38	116	206	322
1999/2000	33	54	87	22	40	62	22	37	59	19	47	66	26	33	59	122	211	333
2000/2001	35	41	76	30	54	84	24	41	65	15	35	50	20	47	67	124	218	342
2001/2002	47	71	118	33	38	71	29	52	81	24	41	65	15	36	51	148	238	386
2002/2003	58	77	135	41	69	110	33	36	69	29	51	80	21	41	62	182	274	456
2003/2004	52	81	133	48	69	117	38	66	104	30	35	65	27	49	76	195	300	495
2004/2005	53	70	123	40	74	114	47	70	117	36	61	97	30	34	64	206	309	515

TOTALE IIS	CLASSE 1 [^]			CLASSE 2 [^]			CLASSE 3 [^]			CLASSE 4 [^]			CLASSE 5 [^]			TOTALE SCUOLA		
	M	F	TOT	M	F	TOT	M	F	TOT	M	F	TOT	M	F	TOT	M	F	TOT
1994/1995	69	140	209	78	117	195	78	142	220	44	111	155	62	96	158	331	606	937
1999/2000	75	125	200	45	123	168	67	109	176	50	106	156	51	100	151	288	563	851
2000/2001	72	140	212	63	112	175	55	123	178	55	102	157	48	101	149	293	578	871
2001/2002	71	131	202	66	127	193	55	115	170	51	112	163	47	99	146	290	584	874
2002/2003	104	162	266	63	123	186	61	122	183	53	106	159	47	110	157	328	623	951
2003/2004	82	178	260	89	145	234	56	120	176	55	116	171	50	104	154	332	663	995
2004/2005	101	151	252	73	167	240	77	141	218	52	116	168	52	106	158	355	681	1036

IIS PARADISI
Distretto 6 - Vignola

PROVENIENZA	DISTRETTO			FUORI DISTRETTO			FUORI PROVINCIA			TOTALE SCUOLA		
	M	F	TOT	M	F	TOT	M	F	TOT	M	F	TOT
1994/1995	26,5%	47,1%	73,5%	4,6%	10,1%	14,7%	4,3%	7,5%	11,7%	35,3%	64,7%	100%
1999/2000	24,0%	48,6%	72,6%	7,2%	10,9%	18,1%	2,7%	6,6%	9,3%	33,8%	66,2%	100%
2000/2001	23,1%	47,2%	70,3%	7,5%	13,2%	20,7%	3,1%	6,0%	9,1%	33,6%	66,4%	100%
2001/2002	23,2%	48,3%	71,5%	6,4%	13,5%	19,9%	3,5%	5,0%	8,6%	33,2%	66,8%	100%
2002/2003	28,6%	53,3%	81,9%	2,7%	6,3%	9,0%	3,2%	5,9%	9,0%	34,5%	65,5%	100%
2003/2004	27,0%	54,2%	81,2%	2,8%	5,8%	8,6%	3,5%	6,6%	10,2%	33,4%	66,6%	100%
2004/2005	26,9%	53,0%	79,9%	3,2%	6,2%	9,4%	4,2%	6,6%	10,7%	34,3%	65,7%	100%

ABBANDONI	CLASSE 1^			CLASSE 2^			CLASSE 3^			CLASSE 4^			CLASSE 5^			TOTALE SCUOLA		
	M	F	TOT	M	F	TOT	M	F	TOT	M	F	TOT	M	F	TOT	M	F	TOT
1994/1995	1,4%	2,9%	4,3%	0,5%	1,5%	2,1%	1,4%	0,9%	2,3%	0,0%	1,9%	1,9%	0,0%	0,0%	0,0%	0,7%	1,5%	2,2%
1999/2000	7,0%	5,0%	12,0%	1,2%	2,4%	3,6%	1,1%	3,4%	4,5%	0,6%	2,6%	3,2%	2,0%	0,0%	2,0%	2,6%	2,8%	5,4%
2000/2001	4,7%	5,7%	10,4%	0,6%	4,6%	5,1%	3,4%	3,4%	6,7%	3,2%	1,3%	4,5%	0,0%	0,0%	0,0%	2,5%	3,2%	5,7%
2001/2002	5,4%	3,5%	8,9%	2,6%	3,6%	6,2%	2,9%	2,9%	5,9%	1,8%	0,6%	2,5%	0,0%	0,7%	0,7%	2,7%	2,4%	5,1%
2002/2003	1,9%	1,9%	3,8%	2,7%	0,5%	3,2%	0,0%	1,6%	1,6%	1,3%	0,6%	1,9%	0,6%	1,3%	1,9%	1,4%	1,3%	2,6%
2003/2004	3,5%	3,5%	6,9%	1,7%	0,9%	2,6%	2,8%	2,3%	5,1%	1,8%	0,6%	2,3%	0,6%	0,6%	1,3%	2,2%	1,7%	3,9%

IIS PARADISI	DIPLOMATI		
	M	F	TOT
1994/1995	62	90	152
1999/2000	48	99	147
2000/2001	45	104	149
2001/2002	43	100	143
2002/2003	46	108	154
2003/2004	48	102	150

IIS SPALLANZANI (sedi di Vignola e Montebelluno)
Distretto 6 - Vignola

BIENNIO IPA (VIGNOLA)	CLASSE 1 [^]			CLASSE 2 [^]			CLASSE 3 [^]			CLASSE 4 [^]			CLASSE 5 [^]			TOTALE SCUOLA		
	M	F	TOT	M	F	TOT	M	F	TOT	M	F	TOT	M	F	TOT	M	F	TOT
1999/2000	23	7	30	9	12	21										32	19	51
2000/2001	32	12	44	13	5	18										45	17	62
2001/2002	15	7	22	31	9	40										46	16	62
2002/2003	25	9	34	16	8	24										41	17	58
2003/2004	32	10	42	22	9	31										54	19	73
2004/2005	23	9	32	28	9	37										51	18	69

OPERATORE AGRO AMBIENTALE (VIGNOLA)	CLASSE 1 [^]			CLASSE 2 [^]			CLASSE 3 [^]			CLASSE 4 [^]			CLASSE 5 [^]			TOTALE SCUOLA		
	M	F	TOT	M	F	TOT	M	F	TOT	M	F	TOT	M	F	TOT	M	F	TOT
1999/2000							8	10	18							8	10	18
2000/2001							9	11	20							9	11	20
2001/2002							9	6	15							9	6	15
2002/2003							29	10	39							29	10	39
2003/2004							15	9	24							15	9	24
2004/2005							27	9	36							27	9	36

AGROTECNICO (VIGNOLA)	CLASSE 1 [^]			CLASSE 2 [^]			CLASSE 3 [^]			CLASSE 4 [^]			CLASSE 5 [^]			TOTALE SCUOLA		
	M	F	TOT	M	F	TOT	M	F	TOT	M	F	TOT	M	F	TOT	M	F	TOT
1999/2000										20	10	30	11	5	16	31	15	46
2000/2001										8	9	17	14	6	20	22	15	37
2001/2002										7	16	23	7	7	14	14	23	37
2002/2003										9	10	19	6	12	18	15	22	37
2003/2004										30	5	35	8	7	15	38	12	50
2004/2005										14	9	23	25	6	31	39	15	54

BIENNIO IPA (MONTEOMBRARO)	CLASSE 1 [^]			CLASSE 2 [^]			CLASSE 3 [^]			CLASSE 4 [^]			CLASSE 5 [^]			TOTALE SCUOLA		
	M	F	TOT	M	F	TOT	M	F	TOT	M	F	TOT	M	F	TOT	M	F	TOT
1999/2000	12	5	17	11	2	13										23	7	30
2000/2001	15	3	18	10	6	16										25	9	34
2001/2002	21	9	30	6	1	7										27	10	37
2002/2003	16	2	18	19	10	29										35	12	47
2003/2004	21	9	30	19	3	22										40	12	52
2004/2005	23	14	37	14	8	22										37	22	59

IIS SPALLANZANI (sedi di Vignola e Monteombraro)
Distretto 6 - Vignola

OPERATORE AGRO AMBIENTALE (MONTEOMBRARO)	CLASSE 1 [^]			CLASSE 2 [^]			CLASSE 3 [^]			CLASSE 4 [^]			CLASSE 5 [^]			TOTALE SCUOLA		
	M	F	TOT	M	F	TOT	M	F	TOT	M	F	TOT	M	F	TOT	M	F	TOT
1999/2000							10	8	18							10	8	18
2000/2001							11	5	16							11	5	16
2001/2002							9	7	16							9	7	16
2002/2003							5	1	6							5	1	6
2003/2004							12	6	18							12	6	18
2004/2005							16	2	18							16	2	18

AGROTECNICO (MONTEOMBRARO)	CLASSE 1 [^]			CLASSE 2 [^]			CLASSE 3 [^]			CLASSE 4 [^]			CLASSE 5 [^]			TOTALE SCUOLA		
	M	F	TOT	M	F	TOT	M	F	TOT	M	F	TOT	M	F	TOT	M	F	TOT
1999/2000										7	6	13	5	4	9	12	10	22
2000/2001										10	5	15	5	6	11	15	11	26
2001/2002										12	1	13	7	3	10	19	4	23
2002/2003										7	7	14	10	0	10	17	7	24
2003/2004													6	7	13	6	7	13
2004/2005										10	7	17				10	7	17

IIS SPALLANZANI (sedi di Vignola e Monteombraro)
Distretto 6 - Vignola

TOTALE SEDE VIGNOLA	CLASSE 1^			CLASSE 2^			CLASSE 3^			CLASSE 4^			CLASSE 5^			TOTALE SCUOLA		
	M	F	TOT	M	F	TOT	M	F	TOT	M	F	TOT	M	F	TOT	M	F	TOT
1994/1995	21	12	33	15	4	19	14	7	21	26	4	30	27	9	36	103	36	139
1999/2000	23	7	30	9	12	21	8	10	18	20	10	30	11	5	16	71	44	115
2000/2001	32	12	44	13	5	18	9	11	20	8	9	17	14	6	20	76	43	119
2001/2002	15	7	22	31	9	40	9	6	15	7	16	23	7	7	14	69	45	114
2002/2003	25	9	34	16	8	24	29	10	39	9	10	19	6	12	18	85	49	134
2003/2004	32	10	42	22	9	31	15	9	24	30	5	35	8	7	15	107	40	147
2004/2005	23	9	32	28	9	37	27	9	36	14	9	23	25	6	31	117	42	159

TOTALE SEDE MONTEOMBRARO	CLASSE 1^			CLASSE 2^			CLASSE 3^			CLASSE 4^			CLASSE 5^			TOTALE SCUOLA		
	M	F	TOT	M	F	TOT	M	F	TOT	M	F	TOT	M	F	TOT	M	F	TOT
1994/1995	14	13	27	15	4	19	20	9	29	8	7	15	10	5	15	67	38	105
1999/2000	12	5	17	11	2	13	10	8	18	7	6	13	5	4	9	45	25	70
2000/2001	15	3	18	10	6	16	11	5	16	10	5	15	5	6	11	51	25	76
2001/2002	21	9	30	6	1	7	9	7	16	12	1	13	7	3	10	55	21	76
2002/2003	16	2	18	19	10	29	5	1	6	7	7	14	10	0	10	57	20	77
2003/2004	21	9	30	19	3	22	12	6	18	0	0	0	6	7	13	58	25	83
2004/2005	23	14	37	14	8	22	16	2	18	10	7	17	0	0	0	63	31	94

TOTALE IIS	CLASSE 1^			CLASSE 2^			CLASSE 3^			CLASSE 4^			CLASSE 5^			TOTALE SCUOLA		
	M	F	TOT	M	F	TOT	M	F	TOT	M	F	TOT	M	F	TOT	M	F	TOT
1994/1995	35	25	60	30	8	38	34	16	50	34	11	45	37	14	51	170	74	244
1999/2000	35	12	47	20	14	34	18	18	36	27	16	43	16	9	25	116	69	185
2000/2001	47	15	62	23	11	34	20	16	36	18	14	32	19	12	31	127	68	195
2001/2002	36	16	52	37	10	47	18	13	31	19	17	36	14	10	24	124	66	190
2002/2003	41	11	52	35	18	53	34	11	45	16	17	33	16	12	28	142	69	211
2003/2004	53	19	72	41	12	53	27	15	42	30	5	35	14	14	28	165	65	230
2004/2005	46	23	69	42	17	59	43	11	54	24	16	40	25	6	31	180	73	253

IIS SPALLANZANI (sedi di Vignola e Montebardo)
Distretto 6 - Vignola

PROVENIENZA	DISTRETTO			FUORI DISTRETTO			FUORI PROVINCIA			TOTALE SCUOLA		
	M	F	TOT	M	F	TOT	M	F	TOT	M	F	TOT
1994/1995	37,3%	22,1%	59,4%	23,8%	2,9%	26,6%	8,6%	5,3%	13,9%	69,7%	30,3%	100%
1999/2000	27,6%	23,8%	51,4%	27,0%	10,3%	37,3%	8,1%	3,2%	11,4%	62,7%	37,3%	100%
2000/2001	24,6%	22,1%	46,7%	30,3%	9,2%	39,5%	10,3%	3,6%	13,8%	65,1%	34,9%	100%
2001/2002	26,3%	20,5%	46,8%	26,8%	10,5%	37,4%	12,1%	3,7%	15,8%	65,3%	34,7%	100%
2002/2003	37,4%	22,7%	60,2%	16,6%	3,8%	20,4%	13,3%	6,2%	19,4%	67,3%	32,7%	100%
2003/2004	43,0%	17,4%	60,4%	13,9%	5,2%	19,1%	14,8%	5,7%	20,4%	71,7%	28,3%	100%
2004/2005	46,2%	19,0%	65,2%	13,4%	2,4%	15,8%	11,5%	7,5%	19,0%	71,1%	28,9%	100%

ABBANDONI	CLASSE 1^			CLASSE 2^			CLASSE 3^			CLASSE 4^			CLASSE 5^			TOTALE SCUOLA		
	M	F	TOT	M	F	TOT	M	F	TOT	M	F	TOT	M	F	TOT	M	F	TOT
1994/1995	18,3%	3,3%	21,7%	15,8%	0,0%	15,8%	6,0%	2,0%	8,0%	11,1%	2,2%	13,3%	2,0%	3,9%	5,9%	10,7%	2,5%	13,1%
1999/2000	17,0%	0,0%	17,0%	0,0%	0,0%	0,0%	2,8%	0,0%	2,8%	11,6%	4,7%	16,3%	0,0%	0,0%	0,0%	7,6%	1,1%	8,6%
2000/2001	19,4%	4,8%	24,2%	11,8%	14,7%	26,5%	13,9%	2,8%	16,7%	6,3%	3,1%	9,4%	6,5%	3,2%	9,7%	12,8%	5,6%	18,5%
2001/2002	3,8%	1,9%	5,8%	0,0%	2,1%	2,1%	6,5%	0,0%	6,5%	2,8%	11,1%	13,9%	4,2%	0,0%	4,2%	3,2%	3,2%	6,3%

IIS SPALLANZANI	QUALIFICATI			DIPLOMATI		
	M	F	TOT	M	F	TOT
1994/1995	27	17	44	35	12	47
1999/2000	20	12	32	14	6	20
2000/2001	17	14	31	17	11	28
2001/2002	13	14	27	12	8	20
2002/2003	29	7	36	15	12	27
2003/2004	23	15	38	13	13	26

Distretto sanitario n° 7

CASTELFRANCO E.

IIS SPALLANZANI

ISTITUTO D'ISTRUZIONE SUPERIORE
"L. SPALLANZANI"

via Solimei, 21/23 – Castelfranco Emilia
Tel. 059 926022

Sito Internet www.ipsaaspallanzani.it

Popolazione scolastica a.s. 2004/2005

Studenti iscritti: 257

Indirizzi di studio attivati:

Istruzione Tecnica

✓ Agrario (Cerere)

Istruzione Professionale

✓ Biennio agrario

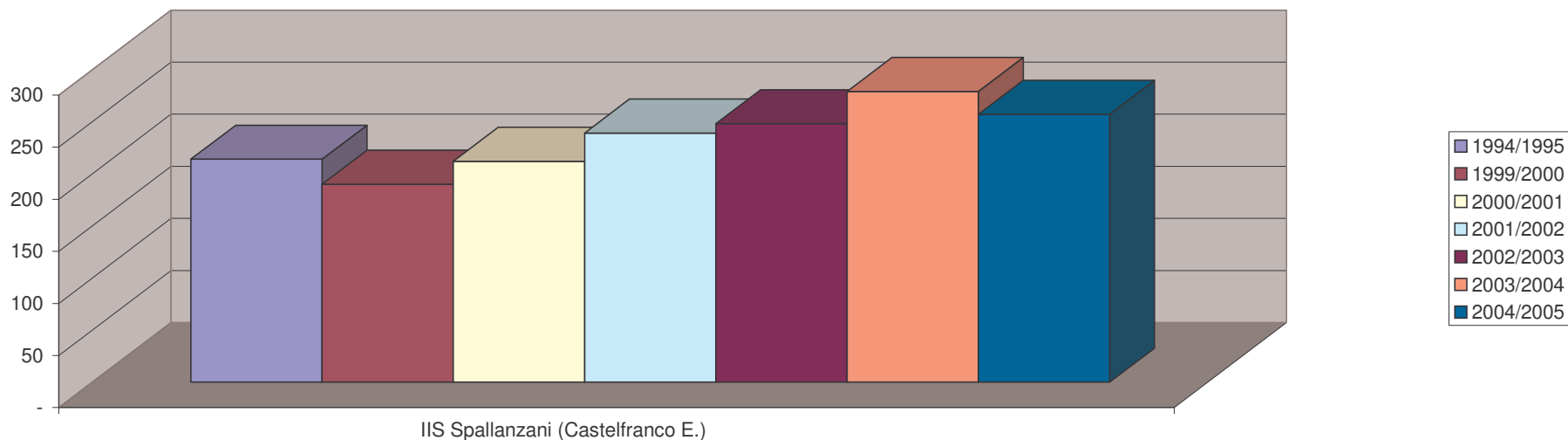
✓ Operatore agro-industriale

✓ Operatore agro-ambientale

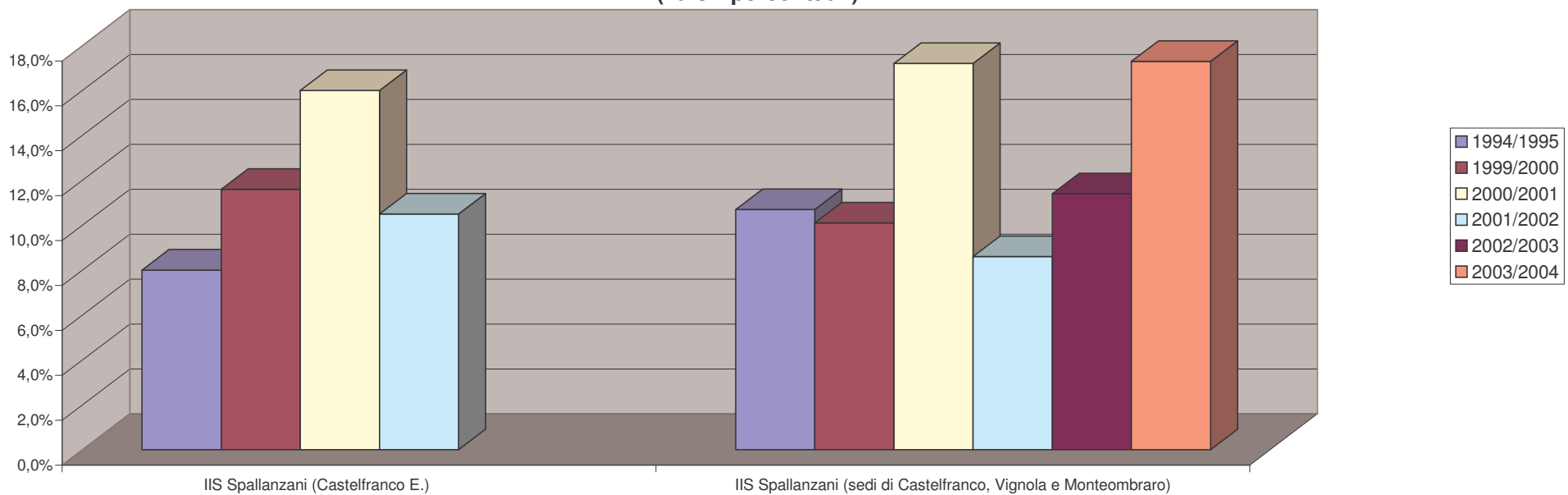
Biennio postqualifica

✓ agrotecnico

STUDENTI ISCRITTI
DISTRETTO N. 7 DI CASTELFRANCO EMILIA
 (valori assoluti)



ABBANDONI STUDENTI
DISTRETTO N. 7 DI CASTELFRANCO EMILIA
 (valori percentuali)



IIS SPALLANZANI
Distretto 7 - Castelfranco

IPA: BIENNIO	CLASSE 1^			CLASSE 2^			CLASSE 3^			CLASSE 4^			CLASSE 5^			TOTALE SCUOLA		
	M	F	TOT	M	F	TOT	M	F	TOT	M	F	TOT	M	F	TOT	M	F	TOT
1999/2000	40	11	51	29	10	39										69	21	90
2000/2001	43	22	65	32	9	41										75	31	106
2001/2002	56	24	80	25	19	44										81	43	124
2002/2003	69	17	86	43	16	59										112	33	145
2003/2004	43	21	64	50	15	65										93	36	129
2004/2005	35	20	55	35	8	43										70	28	98

IPA: OPERATORE AGRO INDUSTRIALE	CLASSE 1^			CLASSE 2^			CLASSE 3^			CLASSE 4^			CLASSE 5^			TOTALE SCUOLA		
	M	F	TOT	M	F	TOT	M	F	TOT	M	F	TOT	M	F	TOT	M	F	TOT
1999/2000							19	7	26							19	7	26
2000/2001							10	9	19							10	9	19
2001/2002							13	6	19							13	6	19
2002/2003							8	11	19							8	11	19
2003/2004							14	11	25							14	11	25
2004/2005							12	5	17							12	5	17

IPA: OPERATORE AGRO AMBIENTALE	CLASSE 1^			CLASSE 2^			CLASSE 3^			CLASSE 4^			CLASSE 5^			TOTALE SCUOLA		
	M	F	TOT	M	F	TOT	M	F	TOT	M	F	TOT	M	F	TOT	M	F	TOT
1999/2000							21	8	29							21	8	29
2000/2001							20	0	20							20	0	20
2001/2002							19	6	25							19	6	25
2002/2003							8	5	13							8	5	13
2003/2004							21	3	24							21	3	24
2004/2005							28	10	38							28	10	38

IPA: AGROTECNICO	CLASSE 1^			CLASSE 2^			CLASSE 3^			CLASSE 4^			CLASSE 5^			TOTALE SCUOLA		
	M	F	TOT	M	F	TOT	M	F	TOT	M	F	TOT	M	F	TOT	M	F	TOT
1999/2000										19	6	25	17	3	20	36	9	45
2000/2001										30	11	41	19	7	26	49	18	67
2001/2002										23	7	30	29	12	41	52	19	71
2002/2003										32	9	41	23	7	30	55	16	71
2003/2004										21	18	39	27	7	34	48	25	73
2004/2005										29	9	38	16	14	30	45	23	68

IIS SPALLANZANI
Distretto 7 - Castelfranco

ITA: AGRARIO CERERE	CLASSE 1 [^]			CLASSE 2 [^]			CLASSE 3 [^]			CLASSE 4 [^]			CLASSE 5 [^]			TOTALE SCUOLA		
	M	F	TOT	M	F	TOT	M	F	TOT	M	F	TOT	M	F	TOT	M	F	TOT
1999/2000																0	0	0
2000/2001																0	0	0
2001/2002																0	0	0
2002/2003																0	0	0
2003/2004	21	7	28													21	7	28
2004/2005	14	5	19	12	5	17										26	10	36

TOTALE IIS	CLASSE 1 [^]			CLASSE 2 [^]			CLASSE 3 [^]			CLASSE 4 [^]			CLASSE 5 [^]			TOTALE SCUOLA		
	M	F	TOT	M	F	TOT	M	F	TOT	M	F	TOT	M	F	TOT	M	F	TOT
1994/1995	42	12	54	35	14	49	22	12	34	25	12	37	34	6	40	158	56	214
1999/2000	40	11	51	29	10	39	40	15	55	19	6	25	17	3	20	145	45	190
2000/2001	43	22	65	32	9	41	30	9	39	30	11	41	19	7	26	154	58	212
2001/2002	56	24	80	25	19	44	32	12	44	23	7	30	29	12	41	165	74	239
2002/2003	69	17	86	43	16	59	16	16	32	32	9	41	23	7	30	183	65	248
2003/2004	64	28	92	50	15	65	35	14	49	21	18	39	27	7	34	197	82	279
2004/2005	49	25	74	47	13	60	40	15	55	29	9	38	16	14	30	181	76	257

IIS SPALLANZANI
Distretto 7 - Castelfranco

PROVENIENZA	DISTRETTO			FUORI DISTRETTO			FUORI PROVINCIA			TOTALE SCUOLA		
	M	F	TOT	M	F	TOT	M	F	TOT	M	F	TOT
1994/1995	58,4%	23,4%	81,8%	2,8%	0,0%	2,8%	12,6%	2,8%	15,4%	73,8%	26,2%	100%
1999/2000	60,0%	19,5%	79,5%	2,1%	0,5%	2,6%	14,2%	3,7%	17,9%	76,3%	23,7%	100%
2000/2001	56,6%	22,2%	78,8%	2,4%	0,9%	3,3%	13,7%	4,2%	17,9%	72,6%	27,4%	100%
2001/2002	51,0%	25,1%	76,2%	2,5%	1,3%	3,8%	15,5%	4,6%	20,1%	69,0%	31,0%	100%
2002/2003	31,5%	16,9%	48,4%	29,8%	6,0%	35,9%	12,5%	3,2%	15,7%	73,8%	26,2%	100%
2003/2004	26,9%	21,1%	48,0%	29,7%	4,7%	34,4%	14,0%	3,6%	17,6%	70,6%	29,4%	100%
2004/2005	27,6%	17,9%	45,5%	32,7%	6,6%	39,3%	10,1%	5,1%	15,2%	70,4%	29,6%	100%

ABBANDONI	CLASSE 1^			CLASSE 2^			CLASSE 3^			CLASSE 4^			CLASSE 5^			TOTALE SCUOLA		
	M	F	TOT	M	F	TOT	M	F	TOT	M	F	TOT	M	F	TOT	M	F	TOT
1994/1995	13,0%	1,9%	14,8%	6,1%	4,1%	10,2%	8,8%	2,9%	11,8%	0,0%	0,0%	0,0%	0,0%	0,0%	0,0%	6,1%	1,9%	7,9%
1999/2000	11,8%	9,8%	21,6%	5,1%	2,6%	7,7%	9,1%	0,0%	9,1%	0,0%	0,0%	0,0%	15,0%	0,0%	15,0%	8,4%	3,2%	11,6%
2000/2001	27,7%	4,6%	32,3%	17,1%	0,0%	17,1%	0,0%	0,0%	0,0%	14,6%	0,0%	14,6%	0,0%	0,0%	0,0%	14,6%	1,4%	16,0%
2001/2002	11,3%	8,8%	20,0%	13,6%	0,0%	13,6%	2,3%	4,5%	6,8%	0,0%	0,0%	0,0%	0,0%	0,0%	0,0%	6,7%	3,8%	10,5%

IIS SPALLANZANI	QUALIFICATI			DIPLOMATI		
	M	F	TOT	M	F	TOT
1994/1995	17	11	28	33	6	39
1999/2000	30	12	42	14	3	17
2000/2001	27	10	37	23	10	33
2001/2002	42	13	55	26	12	38
2002/2003	15	17	32	18	7	25
2003/2004	28	8	36	24	4	28

IIS SPALLANZANI (sedi di Castelfranco, Vignola e Monteombraro)
DISPERSIONE

TOTALE IIS	CLASSE 1^			CLASSE 2^			CLASSE 3^			CLASSE 4^			CLASSE 5^			TOTALE SCUOLA		
	M	F	TOT	M	F	TOT	M	F	TOT	M	F	TOT	M	F	TOT	M	F	TOT
1994/1995	77	37	114	65	22	87	56	28	84	59	23	82	71	20	91	328	130	458
1999/2000	75	23	98	49	24	73	58	33	91	46	22	68	33	12	45	261	114	375
2000/2001	90	37	127	55	20	75	50	25	75	48	25	73	38	19	57	281	126	407
2001/2002	92	40	132	62	29	91	50	25	75	42	24	66	43	22	65	289	140	429
2002/2003	110	28	138	78	34	112	50	27	77	48	26	74	39	19	58	325	134	459
2003/2004	117	47	164	91	27	118	62	29	91	51	23	74	41	21	62	362	147	509
2004/2005	95	48	143	89	30	119	83	26	109	53	25	78	41	20	61	361	149	510

ABBANDONI	CLASSE 1^			CLASSE 2^			CLASSE 3^			CLASSE 4^			CLASSE 5^			TOTALE SCUOLA		
	M	F	TOT	M	F	TOT	M	F	TOT	M	F	TOT	M	F	TOT	M	F	TOT
1994/1995	15,8%	2,6%	18,4%	10,3%	2,3%	12,6%	7,1%	2,4%	9,5%	6,1%	1,2%	7,3%	1,1%	2,2%	3,3%	8,5%	2,2%	10,7%
1999/2000	14,3%	5,1%	19,4%	2,7%	1,4%	4,1%	6,6%	0,0%	6,6%	7,4%	2,9%	10,3%	6,7%	0,0%	6,7%	8,0%	2,1%	10,1%
2000/2001	23,6%	4,7%	28,3%	14,7%	6,7%	21,3%	6,7%	1,3%	8,0%	11,0%	1,4%	12,3%	3,5%	1,8%	5,3%	13,8%	3,4%	17,2%
2001/2002	8,3%	6,1%	14,4%	6,6%	1,1%	7,7%	4,0%	2,7%	6,7%	1,5%	6,1%	7,6%	1,5%	0,0%	1,5%	5,1%	3,5%	8,6%
2002/2003	11,6%	2,9%	14,5%	10,7%	2,7%	13,4%	1,3%	3,9%	5,2%	8,1%	5,4%	13,5%	3,4%	1,7%	5,2%	8,1%	3,3%	11,3%
2003/2004	17,1%	9,1%	26,2%	11,0%	5,1%	16,1%	6,6%	4,4%	11,0%	8,1%	6,8%	14,9%	3,2%	4,8%	8,1%	10,8%	6,5%	17,3%

**SCUOLE PARITARIE
DELL'ENTE LOCALE**

ITIP FERMI DI MODENA

ISTITUTO TECNICO INDUSTRIALE PROVINCIALE

“E. FERMI”

Via Luosi, 23 - Modena

Tel. 059 211092

Sito Internet

www.fermi.mo.it

Popolazione scolastica a.s. 2004/2005

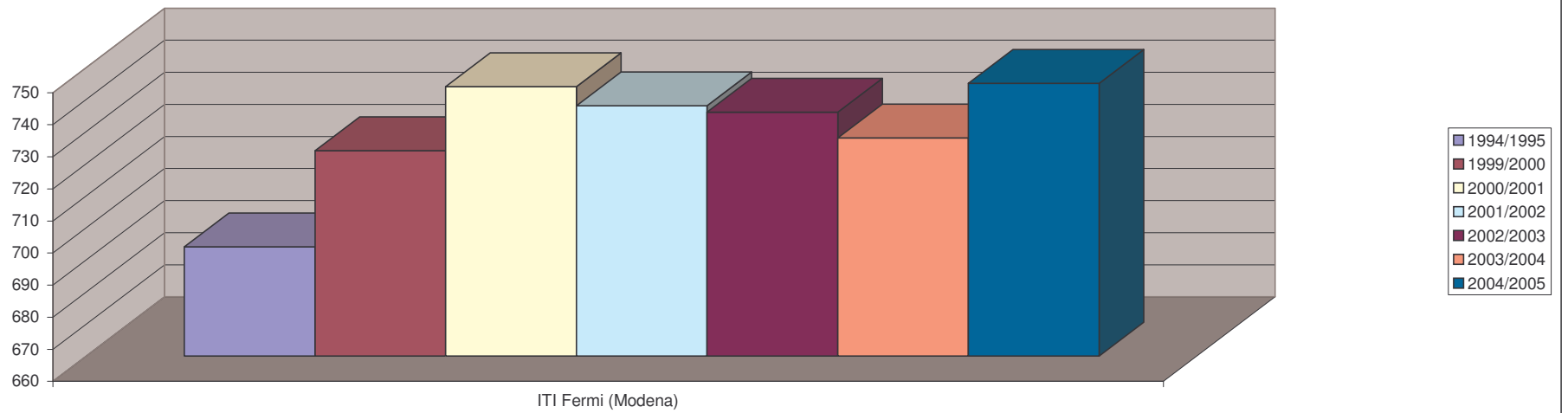
Studenti iscritti: 745

Indirizzi di studio attivati:

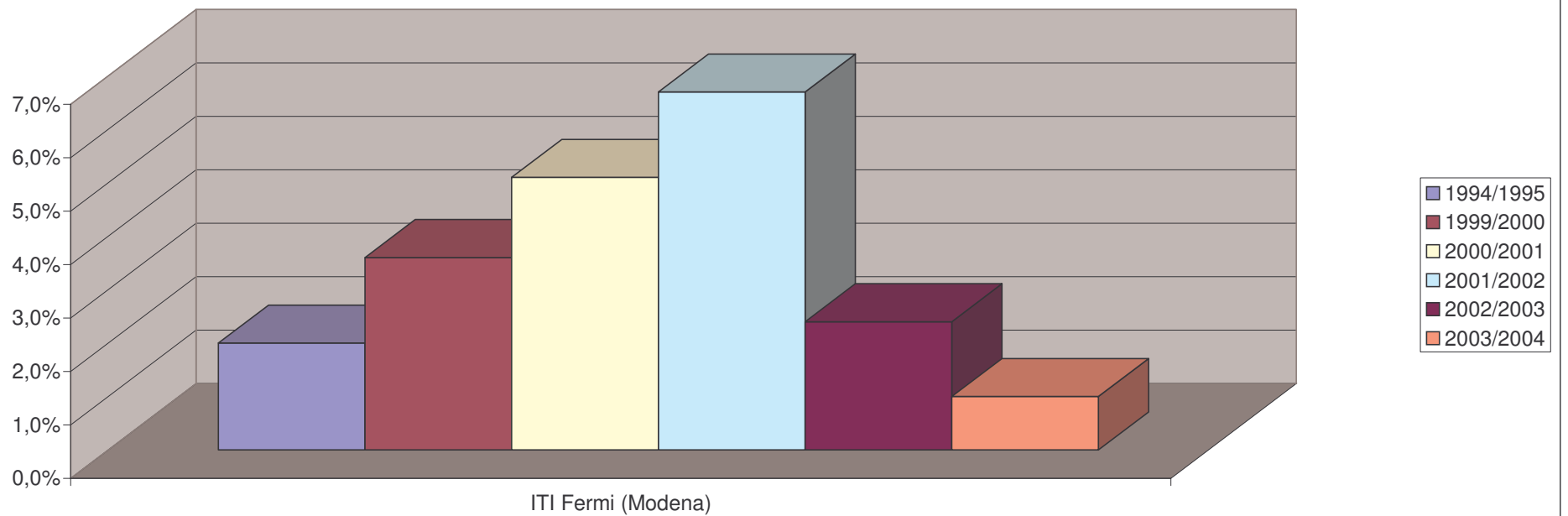
Istruzione Tecnica

- ✓ *Biennio comune*
- ✓ *Elettronica e telecomunicazioni*
- ✓ *Chimica industriale*

**STUDENTI ISCRITTI
SCUOLA PARITARIA DELL'ENTE LOCALE
(valori assoluti)**



**ABBANDONI STUDENTI
SCUOLA PARITARIA DELL'ENTE LOCALE
(valori percentuali)**



ITIP FERMI
Distretto 3 - Modena

BIENNIO ITI	CLASSE 1 [^]			CLASSE 2 [^]			CLASSE 3 [^]			CLASSE 4 [^]			CLASSE 5 [^]			TOTALE SCUOLA		
	M	F	TOT	M	F	TOT	M	F	TOT	M	F	TOT	M	F	TOT	M	F	TOT
1999/2000	144	24	168	136	22	158										280	46	326
2000/2001	150	16	166	136	23	159										286	39	325
2001/2002	140	28	168	133	16	149										273	44	317
2002/2003	144	24	168	128	23	151										272	47	319
2003/2004	142	26	168	133	20	153										275	46	321
2004/2005	153	20	173	137	23	160										290	43	333

CHIMICA INDUSTRIALE	CLASSE 1 [^]			CLASSE 2 [^]			CLASSE 3 [^]			CLASSE 4 [^]			CLASSE 5 [^]			TOTALE SCUOLA		
	M	F	TOT	M	F	TOT	M	F	TOT	M	F	TOT	M	F	TOT	M	F	TOT
1999/2000							37	26	63	49	25	74	38	21	59	124	72	196
2000/2001							58	26	84	39	20	59	44	22	66	141	68	209
2001/2002							60	24	84	43	22	65	35	18	53	138	64	202
2002/2003							47	17	64	48	21	69	39	21	60	134	59	193
2003/2004							52	14	66	44	17	61	38	18	56	134	49	183
2004/2005							57	18	75	48	17	65	39	14	53	144	49	193

ELETTRONICA E TELECOMUNICAZIONI	CLASSE 1 [^]			CLASSE 2 [^]			CLASSE 3 [^]			CLASSE 4 [^]			CLASSE 5 [^]			TOTALE SCUOLA		
	M	F	TOT	M	F	TOT	M	F	TOT	M	F	TOT	M	F	TOT	M	F	TOT
1999/2000							75	1	76	66	2	68	52	6	58	193	9	202
2000/2001							82	2	84	66	1	67	57	2	59	205	5	210
2001/2002							83	1	84	73	2	75	59	1	60	215	4	219
2002/2003							83	2	85	76	1	77	60	2	62	219	5	224
2003/2004							69	10	79	74	0	74	71	0	71	214	10	224
2004/2005							72	1	73	60	9	69	77	0	77	209	10	219

TOTALE SCUOLA	CLASSE 1 [^]			CLASSE 2 [^]			CLASSE 3 [^]			CLASSE 4 [^]			CLASSE 5 [^]			TOTALE SCUOLA		
	M	F	TOT	M	F	TOT	M	F	TOT	M	F	TOT	M	F	TOT	M	F	TOT
1994/1995	125	16	141	109	27	136	114	31	145	114	23	137	107	28	135	569	125	694
1999/2000	144	24	168	136	22	158	112	27	139	115	27	142	90	27	117	597	127	724
2000/2001	150	16	166	136	23	159	140	28	168	105	21	126	101	24	125	632	112	744
2001/2002	140	28	168	133	16	149	143	25	168	116	24	140	94	19	113	626	112	738
2002/2003	144	24	168	128	23	151	130	19	149	124	22	146	99	23	122	625	111	736
2003/2004	142	26	168	133	20	153	121	24	145	118	17	135	109	18	127	623	105	728
2004/2005	153	20	173	137	23	160	129	19	148	108	26	134	116	14	130	643	102	745

ITIP FERMI
Distretto 3 - Modena

PROVENIENZA	DISTRETTO			FUORI DISTRETTO			FUORI PROVINCIA			TOTALE SCUOLA		
	M	F	TOT	M	F	TOT	M	F	TOT	M	F	TOT
1994/1995	62,8%	13,3%	76,1%	18,4%	4,3%	22,8%	0,7%	0,4%	1,2%	82,0%	18,0%	100%
1999/2000	64,0%	14,5%	78,5%	18,2%	2,9%	21,1%	0,3%	0,1%	0,4%	82,5%	17,5%	100%
2000/2001	64,1%	12,4%	76,5%	20,6%	2,7%	23,3%	0,3%	0,0%	0,3%	84,9%	15,1%	100%
2001/2002	66,0%	12,7%	78,7%	18,4%	2,4%	20,9%	0,4%	0,0%	0,4%	84,8%	15,2%	100%
2002/2003	46,9%	8,3%	55,2%	37,1%	6,8%	43,9%	1,0%	0,0%	1,0%	84,9%	15,1%	100%
2003/2004	46,4%	6,9%	53,3%	37,5%	7,6%	45,1%	1,6%	0,0%	1,6%	85,6%	14,4%	100%
2004/2005	45,6%	7,2%	52,9%	39,2%	6,2%	45,4%	1,5%	0,3%	1,7%	86,3%	13,7%	100%

ABBANDONI	CLASSE 1^			CLASSE 2^			CLASSE 3^			CLASSE 4^			CLASSE 5^			TOTALE SCUOLA		
	M	F	TOT	M	F	TOT	M	F	TOT	M	F	TOT	M	F	TOT	M	F	TOT
1994/1995	2,8%	0,7%	3,5%	0,7%	0,0%	0,7%	2,1%	0,7%	2,8%	2,2%	0,0%	2,2%	0,7%	0,0%	0,7%	1,7%	0,3%	2,0%
1999/2000	3,0%	0,6%	3,6%	2,5%	0,0%	2,5%	10,1%	0,7%	10,8%	0,7%	0,0%	0,7%	0,0%	0,0%	0,0%	3,3%	0,3%	3,6%
2000/2001	4,2%	0,0%	4,2%	5,0%	0,0%	5,0%	8,3%	1,2%	9,5%	4,8%	0,8%	5,6%	0,0%	0,0%	0,0%	4,7%	0,4%	5,1%
2001/2002	5,4%	1,2%	6,5%	10,1%	0,7%	10,7%	10,1%	0,6%	10,7%	3,6%	0,0%	3,6%	0,0%	0,0%	0,0%	6,2%	0,5%	6,8%
2002/2003	1,8%	1,2%	3,0%	2,0%	0,0%	2,0%	1,3%	0,0%	1,3%	4,1%	0,7%	4,8%	0,8%	0,0%	0,8%	2,0%	0,4%	2,4%
2003/2004	1,2%	0,0%	1,2%	0,7%	0,0%	0,7%	1,4%	0,0%	1,4%	0,0%	0,0%	0,0%	1,6%	0,0%	1,6%	1,0%	0,0%	1,0%

ITIP FERMI	DIPLOMATI		
	M	F	TOT
1994/1995	104	28	132
1999/2000	89	27	116
2000/2001	99	24	123
2001/2002	99	19	118
2002/2003	97	23	120
2003/2004	101	18	119

SCUOLE PARITARIE PRIVATE

ISTITUTI ALIGHIERI DI MODENA

ITC E LS SACRO CUORE DI MODENA

ITC ZANARINI DI MODENA

ISTITUTI BARBIERI DI PIEVEPELAGO

ISTITUTO MAGISTRALE FRANCESCANE
DELL'IMMACOLTATA DI PALAGANO

ISTITUTI DI ISTRUZIONE PARITARIA

“D. ALIGHIERI”

Via Spallanzani, 35/37 - Modena

Tel. 059 222690

Sito Internet

www.istitutoalighieri.it

Popolazione scolastica a.s. 2004/2005

Studenti iscritti: 117

Indirizzi di studio attivati:

Istruzione Tecnica

✓ *Giuridico economico aziendale (Igea)*

Istruzione Liceale

✓ *Scientifico tradizionale*

ISTITUTO TECNICO COMMERCIALE
E LICEO SCIENTIFICO
“SACRO CUORE”
Viale Storchi, 249 - Modena
Tel. 059 223153

Sito Internet

www.sacrocuoremodena.it

Popolazione scolastica a.s. 2004/2005

Studenti iscritti: 279

Indirizzi di studio attivati:

Istruzione Tecnica

- ✓ *Giuridico economico aziendale (Igea)*
- ✓ *Programmatore (Mercurio)*

Istruzione Liceale

- ✓ *Scientifico tradizionale*

ISTITUTO TECNICO COMMERCIALE

“A. ZANARINI”

Corso Adriano, 13 - Modena

Tel. 059 235037

Popolazione scolastica a.s. 2004/2005

Studenti iscritti: 63

Indirizzi di studio attivati:

Istruzione Tecnica

✓ *Giuridico economico aziendale (Igea)*

ISTITUTI SCOLASTICI

“A. BARBIERI”

ITC via C. Costa, 27 – Pievepelago

LS via Tamburù, 53 – Pievepelago

Tel. 0536 72180

Popolazione scolastica a.s. 2004/2005

Studenti iscritti: 112

Indirizzi di studio attivati:

Istruzione Tecnica

✓ *Giuridico economico aziendale (Igea)*

Istruzione Liceale

✓ *Scientifico tradizionale*

ISTITUTO MAGISTRALE
“FRANCESCANE DELL’IMMACOLATA”

via S. Francesco, 20 – Palagano

Tel. 0536 961660

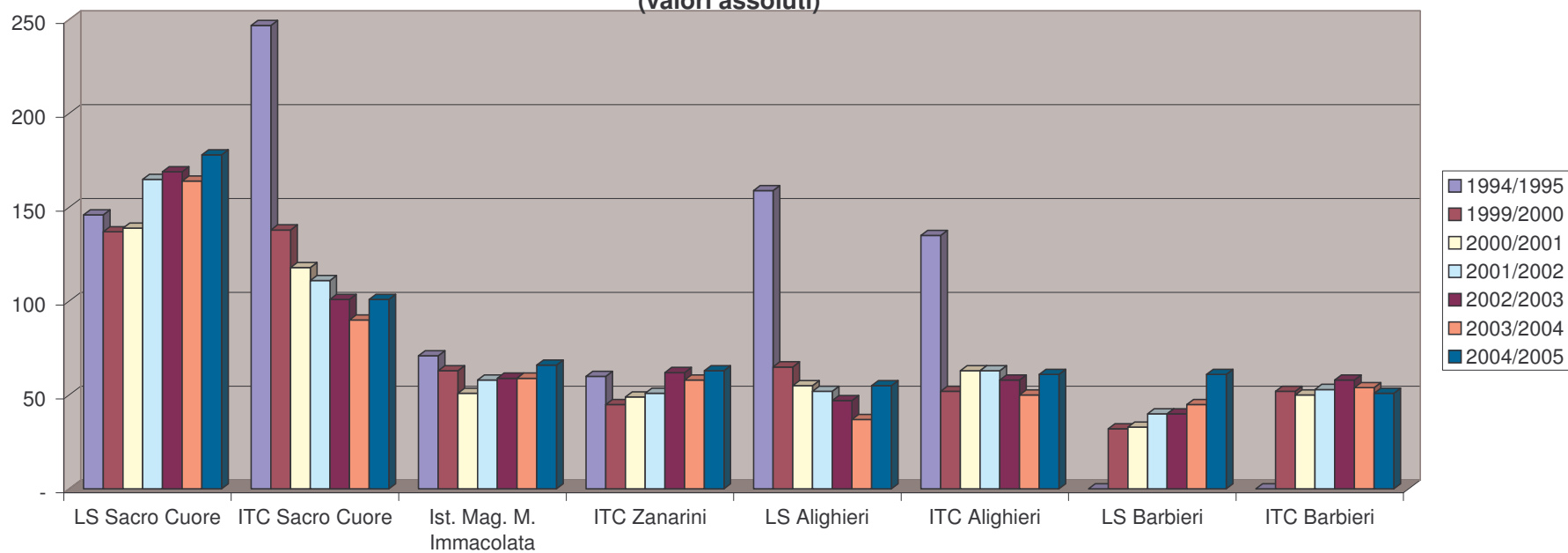
Popolazione scolastica a.s. 2004/2005

Studenti iscritti: 66

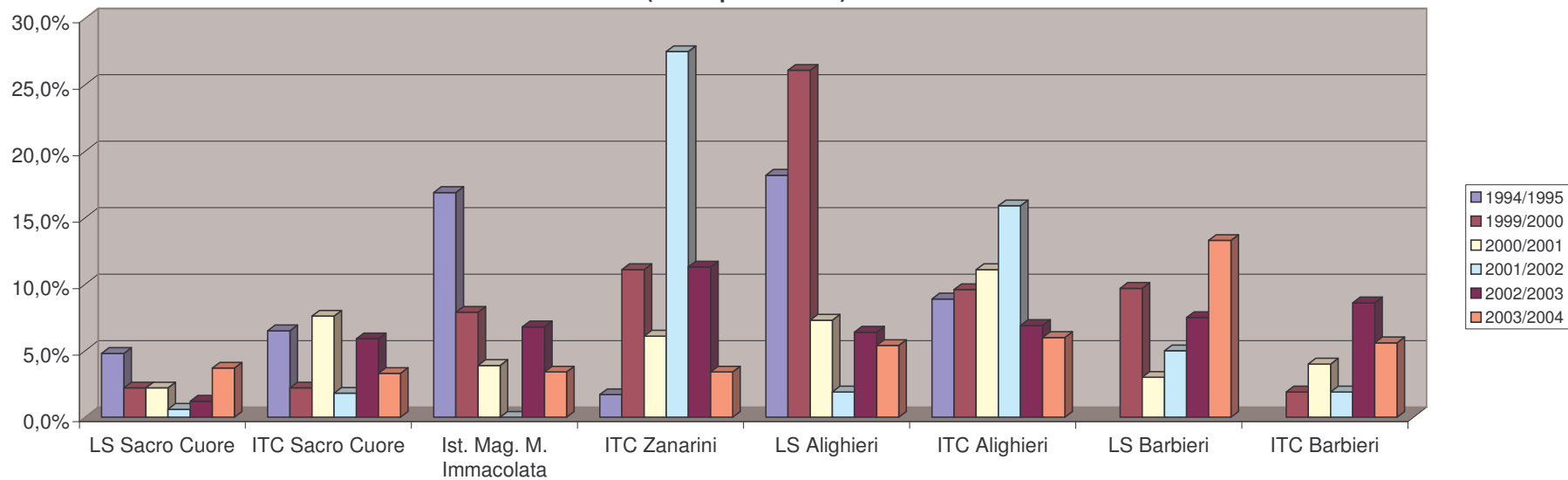
Indirizzi di studio attivati:

- ✓ *Linguistico*
- ✓ *Pedagogico-sociale*

**STUDENTI ISCRITTI
SCUOLE PARITARIE PRIVATE
(valori assoluti)**



**ABBANDONI STUDENTI
SCUOLE PARITARIE PRIVATE
(valori percentuali)**



ITC PARITARIO ALIGHIERI
Distretto 3 - Modena

IGEA	CLASSE 1 [^]			CLASSE 2 [^]			CLASSE 3 [^]			CLASSE 4 [^]			CLASSE 5 [^]			TOTALE SCUOLA		
	M	F	TOT	M	F	TOT	M	F	TOT	M	F	TOT	M	F	TOT	M	F	TOT
1999/2000	2	2	4	2	2	4	5	5	10	14	5	19				23	14	37
2000/2001	4	1	5	6	3	9	9	5	14	6	7	13	16	6	22	41	22	63
2001/2002	2	3	5	7	1	8	9	4	13	10	4	14	15	8	23	43	20	63
2002/2003	1	2	3	6	1	7	5	4	9	17	5	22	11	6	17	40	18	58
2003/2004	2	1	3	6	2	8	5	1	6	8	2	10	18	5	23	39	11	50
2004/2005	2	3	5	2	2	4	11	3	14	13	2	15	15	8	23	43	18	61

AMMINISTRATIVO	CLASSE 1 [^]			CLASSE 2 [^]			CLASSE 3 [^]			CLASSE 4 [^]			CLASSE 5 [^]			TOTALE SCUOLA		
	M	F	TOT	M	F	TOT	M	F	TOT	M	F	TOT	M	F	TOT	M	F	TOT
1999/2000													12	3	15	12	3	15
2000/2001																0	0	0
2001/2002																0	0	0
2002/2003																0	0	0
2003/2004																0	0	0
2004/2005																0	0	0

TOTALE SCUOLA	CLASSE 1 [^]			CLASSE 2 [^]			CLASSE 3 [^]			CLASSE 4 [^]			CLASSE 5 [^]			TOTALE SCUOLA		
	M	F	TOT	M	F	TOT	M	F	TOT	M	F	TOT	M	F	TOT	M	F	TOT
1994/1995	3	2	5	7	6	13	19	7	26	20	13	33	35	23	58	84	51	135
1999/2000	2	2	4	2	2	4	5	5	10	14	5	19	12	3	15	35	17	52
2000/2001	4	1	5	6	3	9	9	5	14	6	7	13	16	6	22	41	22	63
2001/2002	2	3	5	7	1	8	9	4	13	10	4	14	15	8	23	43	20	63
2002/2003	1	2	3	6	1	7	5	4	9	17	5	22	11	6	17	40	18	58
2003/2004	2	1	3	6	2	8	5	1	6	8	2	10	18	5	23	39	11	50
2004/2005	2	3	5	2	2	4	11	3	14	13	2	15	15	8	23	43	18	61

ITC PARITARIO ALIGHIERI

Distretto 3 - Modena

PROVENIENZA	DISTRETTO			FUORI DISTRETTO			FUORI PROVINCIA			TOTALE SCUOLA		
	M	F	TOT	M	F	TOT	M	F	TOT	M	F	TOT
1994/1995	27,4%	13,3%	40,7%	26,7%	19,3%	45,9%	8,1%	5,2%	13,3%	62,2%	37,8%	100%
1999/2000	25,0%	15,4%	40,4%	30,8%	15,4%	46,2%	11,5%	1,9%	13,5%	67,3%	32,7%	100%
2000/2001	31,7%	12,7%	44,4%	27,0%	20,6%	47,6%	6,3%	1,6%	7,9%	65,1%	34,9%	100%
2001/2002	30,2%	12,7%	42,9%	31,7%	19,0%	50,8%	6,3%	0,0%	6,3%	68,3%	31,7%	100%
2002/2003	20,7%	10,3%	31,0%	41,4%	20,7%	62,1%	6,9%	0,0%	6,9%	69,0%	31,0%	100%
2003/2004	26,0%	10,0%	36,0%	42,0%	12,0%	54,0%	10,0%	0,0%	10,0%	78,0%	22,0%	100%
2004/2005	26,2%	16,4%	42,6%	34,4%	13,1%	47,5%	9,8%	0,0%	9,8%	70,5%	29,5%	100%

ABBANDONI	CLASSE 1^			CLASSE 2^			CLASSE 3^			CLASSE 4^			CLASSE 5^			TOTALE SCUOLA		
	M	F	TOT	M	F	TOT	M	F	TOT	M	F	TOT	M	F	TOT	M	F	TOT
1994/1995	0,0%	0,0%	0,0%	0,0%	0,0%	0,0%	7,7%	3,8%	11,5%	0,0%	0,0%	0,0%	8,6%	6,9%	15,5%	5,2%	3,7%	8,9%
1999/2000	0,0%	0,0%	0,0%	0,0%	0,0%	0,0%	10,0%	0,0%	10,0%	10,5%	10,5%	21,1%	0,0%	0,0%	0,0%	5,8%	3,8%	9,6%
2000/2001	0,0%	0,0%	0,0%	11,1%	0,0%	11,1%	0,0%	0,0%	0,0%	7,7%	15,4%	23,1%	9,1%	4,5%	13,6%	6,3%	4,8%	11,1%
2001/2002	0,0%	20,0%	20,0%	37,5%	0,0%	37,5%	7,7%	7,7%	15,4%	7,1%	0,0%	7,1%	13,0%	0,0%	13,0%	12,7%	3,2%	15,9%
2002/2003	33,3%	33,3%	66,7%	14,3%	0,0%	14,3%	0,0%	0,0%	0,0%	0,0%	0,0%	0,0%	5,9%	0,0%	5,9%	5,2%	1,7%	6,9%
2003/2004	0,0%	0,0%	0,0%	12,5%	0,0%	12,5%	16,7%	0,0%	16,7%	0,0%	0,0%	0,0%	0,0%	4,3%	4,3%	4,0%	2,0%	6,0%

ITC ALIGHIERI	DIPLOMATI		
	M	F	TOT
1994/1995	34	21	55
1999/2000	14	4	18
2000/2001	14	5	19
2001/2002	12	8	20
2002/2003	15	8	23
2003/2004	16	4	20

LICEO SCIENTIFICO SACRO CUORE

Distretto 3 - Modena

LICEO SCIENTIFICO	CLASSE 1 [^]			CLASSE 2 [^]			CLASSE 3 [^]			CLASSE 4 [^]			CLASSE 5 [^]			TOTALE SCUOLA		
	M	F	TOT	M	F	TOT	M	F	TOT	M	F	TOT	M	F	TOT	M	F	TOT
1994/1995	20	9	29	16	15	31	18	15	33	19	11	30	13	10	23	86	60	146
1999/2000	9	16	25	7	10	17	22	10	32	19	13	32	18	13	31	75	62	137
2000/2001	15	12	27	9	18	27	12	13	25	22	10	32	15	13	28	73	66	139
2001/2002	34	18	52	13	13	26	10	19	29	12	15	27	20	11	31	89	76	165
2002/2003	14	16	30	35	21	56	14	13	27	10	19	29	13	14	27	86	83	169
2003/2004	12	9	21	15	15	30	33	23	56	15	13	28	10	19	29	85	79	164
2004/2005	25	13	38	13	11	24	16	16	32	33	23	56	15	13	28	102	76	178

PROVENIENZA	DISTRETTO			FUORI DISTRETTO			FUORI PROVINCIA			TOTALE SCUOLA		
	M	F	TOT	M	F	TOT	M	F	TOT	M	F	TOT
1994/1995	43,8%	31,5%	75,3%	14,4%	9,6%	24,0%	0,7%	0,0%	0,7%	58,9%	41,1%	100%
1999/2000	46,0%	41,6%	87,6%	8,8%	3,6%	12,4%	0,0%	0,0%	0,0%	54,7%	45,3%	100%
2000/2001	44,6%	43,2%	87,8%	7,9%	4,3%	12,2%	0,0%	0,0%	0,0%	52,5%	47,5%	100%
2001/2002	47,3%	40,6%	87,9%	6,7%	5,5%	12,1%	0,0%	0,0%	0,0%	53,9%	46,1%	100%
2002/2003	36,1%	31,4%	67,5%	14,8%	17,8%	32,5%	0,0%	0,0%	0,0%	50,9%	49,1%	100%
2003/2004	34,1%	29,9%	64,0%	17,7%	18,3%	36,0%	0,0%	0,0%	0,0%	51,8%	48,2%	100%
2004/2005	38,8%	25,3%	64,0%	18,0%	17,4%	35,4%	0,6%	0,0%	0,6%	57,3%	42,7%	100%

ABBANDONI	CLASSE 1 [^]			CLASSE 2 [^]			CLASSE 3 [^]			CLASSE 4 [^]			CLASSE 5 [^]			TOTALE SCUOLA		
	M	F	TOT	M	F	TOT	M	F	TOT	M	F	TOT	M	F	TOT	M	F	TOT
1994/1995	10,3%	0,0%	10,3%	3,2%	0,0%	3,2%	6,1%	3,0%	9,1%	0,0%	0,0%	0,0%	0,0%	0,0%	0,0%	4,1%	0,7%	4,8%
1999/2000	4,0%	0,0%	4,0%	0,0%	0,0%	0,0%	0,0%	0,0%	0,0%	6,3%	0,0%	6,3%	0,0%	0,0%	0,0%	2,2%	0,0%	2,2%
2000/2001	3,7%	0,0%	3,7%	0,0%	0,0%	0,0%	4,0%	0,0%	4,0%	0,0%	3,1%	3,1%	0,0%	0,0%	0,0%	1,4%	0,7%	2,2%
2001/2002	1,9%	0,0%	1,9%	0,0%	0,0%	0,0%	0,0%	0,0%	0,0%	0,0%	0,0%	0,0%	0,0%	0,0%	0,0%	0,6%	0,0%	0,6%
2002/2003	0,0%	0,0%	0,0%	3,6%	0,0%	3,6%	0,0%	0,0%	0,0%	0,0%	0,0%	0,0%	0,0%	0,0%	0,0%	1,2%	0,0%	1,2%
2003/2004	19,0%	0,0%	19,0%	0,0%	0,0%	0,0%	3,6%	0,0%	3,6%	0,0%	0,0%	0,0%	0,0%	0,0%	0,0%	3,7%	0,0%	3,7%

LICEO SCIENTIFICO SACRO CUORE	DIPLOMATI		
	M	F	TOT
1994/1995	14	10	24
1999/2000	18	13	31
2000/2001	15	13	28
2001/2002	20	11	31
2002/2003	13	14	27
2003/2004	10	19	29

ITC PARITARIO ZANARINI
Distretto 3 - Modena

IGEA	CLASSE 1 [^]			CLASSE 2 [^]			CLASSE 3 [^]			CLASSE 4 [^]			CLASSE 5 [^]			TOTALE SCUOLA		
	M	F	TOT	M	F	TOT	M	F	TOT	M	F	TOT	M	F	TOT	M	F	TOT
1999/2000	7	0	7	5	1	6	3	4	7	6	6	12				21	11	32
2000/2001	4	1	5	6	0	6	7	2	9	7	3	10	12	7	19	36	13	49
2001/2002	8	3	11	4	1	5	6	1	7	11	2	13	10	5	15	39	12	51
2002/2003	4	4	8	6	0	6	6	2	8	9	2	11	26	3	29	51	11	62
2003/2004	2	2	4	4	1	5	7	1	8	11	4	15	18	8	26	42	16	58
2004/2005	2	1	3	4	0	4	8	1	9	11	7	18	22	7	29	47	16	63

AMMINISTRATIVO	CLASSE 1 [^]			CLASSE 2 [^]			CLASSE 3 [^]			CLASSE 4 [^]			CLASSE 5 [^]			TOTALE SCUOLA		
	M	F	TOT	M	F	TOT	M	F	TOT	M	F	TOT	M	F	TOT	M	F	TOT
1999/2000													9	4	13	9	4	13
2000/2001																0	0	0
2001/2002																0	0	0
2002/2003																0	0	0
2003/2004																0	0	0
2004/2005																0	0	0

TOTALE SCUOLA	CLASSE 1 [^]			CLASSE 2 [^]			CLASSE 3 [^]			CLASSE 4 [^]			CLASSE 5 [^]			TOTALE SCUOLA		
	M	F	TOT	M	F	TOT	M	F	TOT	M	F	TOT	M	F	TOT	M	F	TOT
1994/1995	8	3	11	4	2	6	6	1	7	11	6	17	13	6	19	42	18	60
1999/2000	7	0	7	5	1	6	3	4	7	6	6	12	9	4	13	30	15	45
2000/2001	4	1	5	6	0	6	7	2	9	7	3	10	12	7	19	36	13	49
2001/2002	8	3	11	4	1	5	6	1	7	11	2	13	10	5	15	39	12	51
2002/2003	4	4	8	6	0	6	6	2	8	9	2	11	26	3	29	51	11	62
2003/2004	2	2	4	4	1	5	7	1	8	11	4	15	18	8	26	42	16	58
2004/2005	2	1	3	4	0	4	8	1	9	11	7	18	22	7	29	47	16	63

ITC PARITARIO ZANARINI

Distretto 3 - Modena

PROVENIENZA	DISTRETTO			FUORI DISTRETTO			FUORI PROVINCIA			TOTALE SCUOLA		
	M	F	TOT	M	F	TOT	M	F	TOT	M	F	TOT
1994/1995	53,3%	18,3%	71,7%	13,3%	11,7%	25,0%	3,3%	0,0%	3,3%	70,0%	30,0%	100%
1999/2000	53,3%	31,1%	84,4%	8,9%	2,2%	11,1%	4,4%	0,0%	4,4%	66,7%	33,3%	100%
2000/2001	55,1%	22,4%	77,6%	14,3%	4,1%	18,4%	4,1%	0,0%	4,1%	73,5%	26,5%	100%
2001/2002	62,7%	19,6%	82,4%	13,7%	3,9%	17,6%	0,0%	0,0%	0,0%	76,5%	23,5%	100%
2002/2003	33,9%	11,3%	45,2%	43,5%	6,5%	50,0%	4,8%	0,0%	4,8%	82,3%	17,7%	100%
2003/2004	36,2%	15,5%	51,7%	24,1%	5,2%	29,3%	12,1%	6,9%	19,0%	72,4%	27,6%	100%
2004/2005	41,3%	15,9%	57,1%	30,2%	9,5%	39,7%	3,2%	0,0%	3,2%	74,6%	25,4%	100%

ABBANDONI	CLASSE 1^			CLASSE 2^			CLASSE 3^			CLASSE 4^			CLASSE 5^			TOTALE SCUOLA		
	M	F	TOT	M	F	TOT	M	F	TOT	M	F	TOT	M	F	TOT	M	F	TOT
1994/1995	0,0%	0,0%	0,0%	0,0%	0,0%	0,0%	0,0%	0,0%	0,0%	0,0%	0,0%	0,0%	0,0%	5,3%	5,3%	0,0%	1,7%	1,7%
1999/2000	14,3%	0,0%	14,3%	0,0%	0,0%	0,0%	0,0%	0,0%	0,0%	16,7%	16,7%	33,3%	0,0%	0,0%	0,0%	6,7%	4,4%	11,1%
2000/2001	20,0%	0,0%	20,0%	0,0%	0,0%	0,0%	0,0%	11,1%	11,1%	0,0%	10,0%	10,0%	0,0%	0,0%	0,0%	2,0%	4,1%	6,1%
2001/2002	45,5%	27,3%	72,7%	20,0%	20,0%	40,0%	28,6%	14,3%	42,9%	0,0%	0,0%	0,0%	6,7%	0,0%	6,7%	17,6%	9,8%	27,5%
2002/2003	0,0%	50,0%	50,0%	16,7%	0,0%	16,7%	0,0%	0,0%	0,0%	0,0%	0,0%	0,0%	6,9%	0,0%	6,9%	4,8%	6,5%	11,3%
2003/2004	0,0%	0,0%	0,0%	0,0%	0,0%	0,0%	0,0%	0,0%	0,0%	6,7%	0,0%	6,7%	0,0%	3,8%	3,8%	1,7%	1,7%	3,4%

ZANARINI	DIPLOMATI		
	M	F	TOT
1994/1995	12	6	18
1999/2000	8	4	12
2000/2001	12	7	19
2001/2002	11	5	16
2002/2003	37	7	44
2003/2004	26	14	40

ITC PARITARIO BARBIERI (Pievepelago)
Distretto 5 - Pavullo

IGEA	CLASSE 1 [^]			CLASSE 2 [^]			CLASSE 3 [^]			CLASSE 4 [^]			CLASSE 5 [^]			TOTALE SCUOLA		
	M	F	TOT	M	F	TOT	M	F	TOT	M	F	TOT	M	F	TOT	M	F	TOT
1999/2000	3	3	6	9	7	16	2	9	11	6	3	9				20	22	42
2000/2001	7	2	9	3	4	7	7	7	14	3	9	12	5	3	8	25	25	50
2001/2002	3	5	8	6	4	10	5	5	10	6	7	13	4	8	12	24	29	53
2002/2003	4	10	14	4	6	10	6	3	9	5	6	11	7	7	14	26	32	58
2003/2004	6	8	14	4	9	13	3	6	9	5	4	9	3	6	9	21	33	54
2004/2005	3	6	9	3	9	12	6	8	14	2	6	8	4	4	8	18	33	51

AMMINISTRATIVO	CLASSE 1 [^]			CLASSE 2 [^]			CLASSE 3 [^]			CLASSE 4 [^]			CLASSE 5 [^]			TOTALE SCUOLA		
	M	F	TOT	M	F	TOT	M	F	TOT	M	F	TOT	M	F	TOT	M	F	TOT
1999/2000													7	3	10	7	3	10
2000/2001																0	0	0
2001/2002																0	0	0
2002/2003																0	0	0
2003/2004																0	0	0
2004/2005																0	0	0

TOTALE SCUOLA	CLASSE 1 [^]			CLASSE 2 [^]			CLASSE 3 [^]			CLASSE 4 [^]			CLASSE 5 [^]			TOTALE SCUOLA		
	M	F	TOT	M	F	TOT	M	F	TOT	M	F	TOT	M	F	TOT	M	F	TOT
1994/1995																0	0	0
1999/2000	3	3	6	9	7	16	2	9	11	6	3	9	7	3	10	27	25	52
2000/2001	7	2	9	3	4	7	7	7	14	3	9	12	5	3	8	25	25	50
2001/2002	3	5	8	6	4	10	5	5	10	6	7	13	4	8	12	24	29	53
2002/2003	4	10	14	4	6	10	6	3	9	5	6	11	7	7	14	26	32	58
2003/2004	6	8	14	4	9	13	3	6	9	5	4	9	3	6	9	21	33	54
2004/2005	3	6	9	3	9	12	6	8	14	2	6	8	4	4	8	18	33	51

ITC PARITARIO BARBIERI (Pievepelago)

Distretto 5 - Pavullo

PROVENIENZA	DISTRETTO			FUORI DISTRETTO			FUORI PROVINCIA			TOTALE SCUOLA		
	M	F	TOT	M	F	TOT	M	F	TOT	M	F	TOT
1999/2000	36,5%	40,4%	76,9%	7,7%	1,9%	9,6%	7,7%	5,8%	13,5%	51,9%	48,1%	100%
2000/2001	30,0%	40,0%	70,0%	10,0%	4,0%	14,0%	10,0%	6,0%	16,0%	50,0%	50,0%	100%
2001/2002	28,3%	45,3%	73,6%	7,5%	5,7%	13,2%	9,4%	3,8%	13,2%	45,3%	54,7%	100%
2002/2003	29,3%	44,8%	74,1%	5,2%	6,9%	12,1%	10,3%	3,4%	13,8%	44,8%	55,2%	100%
2003/2004	31,5%	53,7%	85,2%	3,7%	5,6%	9,3%	3,7%	1,9%	5,6%	38,9%	61,1%	100%
2004/2005	29,4%	58,8%	88,2%	3,9%	3,9%	7,8%	2,0%	2,0%	3,9%	35,3%	64,7%	100%

ABBANDONI	CLASSE 1^			CLASSE 2^			CLASSE 3^			CLASSE 4^			CLASSE 5^			TOTALE SCUOLA		
	M	F	TOT	M	F	TOT	M	F	TOT	M	F	TOT	M	F	TOT	M	F	TOT
1999/2000	0,0%	0,0%	0,0%	6,3%	0,0%	6,3%	0,0%	0,0%	0,0%	0,0%	0,0%	0,0%	0,0%	0,0%	0,0%	1,9%	0,0%	1,9%
2000/2001	0,0%	0,0%	0,0%	0,0%	0,0%	0,0%	7,1%	0,0%	7,1%	0,0%	8,3%	8,3%	0,0%	0,0%	0,0%	2,0%	2,0%	4,0%
2001/2002	0,0%	0,0%	0,0%	0,0%	0,0%	0,0%	10,0%	0,0%	10,0%	0,0%	0,0%	0,0%	0,0%	0,0%	0,0%	1,9%	0,0%	1,9%
2002/2003	0,0%	0,0%	0,0%	10,0%	0,0%	10,0%	11,1%	0,0%	11,1%	9,1%	0,0%	9,1%	14,3%	0,0%	14,3%	8,6%	0,0%	8,6%
2003/2004	7,1%	0,0%	7,1%	7,7%	0,0%	7,7%	0,0%	0,0%	0,0%	11,1%	0,0%	11,1%	0,0%	0,0%	0,0%	5,6%	0,0%	5,6%

ITC BARBIERI	DIPLOMATI		
	M	F	TOT
1999/2000	7	3	10
2000/2001	5	3	8
2001/2002	3	8	11
2002/2003	5	8	13
2003/2004	3	5	8

ISTITUTO MAGISTRALE PARITARIO "FRANCESCANE DELL'IMMACOLATA" - PALAGANO

Distretto 4 - Sassuolo

LINGUISTICO	CLASSE 1 [^]			CLASSE 2 [^]			CLASSE 3 [^]			CLASSE 4 [^]			CLASSE 5 [^]			TOTALE SCUOLA		
	M	F	TOT	M	F	TOT	M	F	TOT	M	F	TOT	M	F	TOT	M	F	TOT
1999/2000	0	5	5	4	6	10	1	10	11	0	10	10	2	8	10	7	39	46
2000/2001	1	7	8	0	5	5	4	4	8	1	10	11	0	10	10	6	36	42
2001/2002	5	9	14	1	5	6	0	4	4	4	4	8	1	9	10	11	31	42
2002/2003	3	6	9	4	8	12	1	5	6	0	4	4	4	4	8	12	27	39
2003/2004	3	3	6	3	6	9	3	7	10	1	5	6	0	4	4	10	25	35
2004/2005	0	5	5	2	2	4	3	5	8	2	7	9	1	5	6	8	24	32

PEDAGOGICO SOCIALE	CLASSE 1 [^]			CLASSE 2 [^]			CLASSE 3 [^]			CLASSE 4 [^]			CLASSE 5 [^]			TOTALE SCUOLA		
	M	F	TOT	M	F	TOT	M	F	TOT	M	F	TOT	M	F	TOT	M	F	TOT
1999/2000	0	2	2	0	2	2	0	5	5	0	3	3	0	5	5	0	17	17
2000/2001				0	2	2	0	2	2	0	2	2	0	3	3	0	9	9
2001/2002	2	6	8				0	3	3	0	3	3	0	2	2	2	14	16
2002/2003	0	4	4	2	7	9				0	3	3	1	3	4	3	17	20
2003/2004	2	7	9	2	4	6	1	5	6				0	3	3	5	19	24
2004/2005	1	11	12	2	7	9	4	4	8	0	5	5				7	27	34

TOTALE SCUOLA	CLASSE 1 [^]			CLASSE 2 [^]			CLASSE 3 [^]			CLASSE 4 [^]			CLASSE 5 [^]			TOTALE SCUOLA		
	M	F	TOT	M	F	TOT	M	F	TOT	M	F	TOT	M	F	TOT	M	F	TOT
1994/1995	5	19	24	3	20	23	0	17	17	0	7	7				8	63	71
1999/2000	0	7	7	4	8	12	1	15	16	0	13	13	2	13	15	7	56	63
2000/2001	1	7	8	0	7	7	4	6	10	1	12	13	0	13	13	6	45	51
2001/2002	7	15	22	1	5	6	0	7	7	4	7	11	1	11	12	13	45	58
2002/2003	3	10	13	6	15	21	1	5	6	0	7	7	5	7	12	15	44	59
2003/2004	5	10	15	5	10	15	4	12	16	1	5	6	0	7	7	15	44	59
2004/2005	1	16	17	4	9	13	7	9	16	2	12	14	1	5	6	15	51	66

ISTITUTO MAGISTRALE PARITARIO "FRANCESCANE DELL'IMMACOLATA" - PALAGANO

Distretto 4 - Sassuolo

PROVENIENZA	DISTRETTO			FUORI DISTRETTO			FUORI PROVINCIA			TOTALE SCUOLA		
	M	F	TOT	M	F	TOT	M	F	TOT	M	F	TOT
1994/1995	11,3%	46,5%	57,7%	0,0%	29,6%	29,6%	0,0%	12,7%	12,7%	11,3%	88,7%	100%
1999/2000	11,1%	55,6%	66,7%	0,0%	28,6%	28,6%	0,0%	4,8%	4,8%	11,1%	88,9%	100%
2000/2001	9,8%	56,9%	66,7%	2,0%	31,4%	33,3%	0,0%	0,0%	0,0%	11,8%	88,2%	100%
2001/2002	19,0%	46,6%	65,5%	3,4%	29,3%	32,8%	0,0%	1,7%	1,7%	22,4%	77,6%	100%
2002/2003	20,3%	44,1%	64,4%	3,4%	28,8%	32,2%	1,7%	1,7%	3,4%	25,4%	74,6%	100%
2003/2004	20,3%	49,2%	69,5%	5,1%	25,4%	30,5%	0,0%	0,0%	0,0%	25,4%	74,6%	100%
2004/2005	18,2%	53,0%	71,2%	4,5%	24,2%	28,8%	0,0%	0,0%	0,0%	22,7%	77,3%	100%

ABBANDONI	CLASSE 1^			CLASSE 2^			CLASSE 3^			CLASSE 4^			CLASSE 5^			TOTALE SCUOLA		
	M	F	TOT	M	F	TOT	M	F	TOT	M	F	TOT	M	F	TOT	M	F	TOT
1994/1995	4,2%	20,8%	25,0%	0,0%	8,7%	8,7%	0,0%	23,5%	23,5%	0,0%	0,0%	0,0%				1,4%	15,5%	16,9%
1999/2000	0,0%	14,3%	14,3%	0,0%	16,7%	16,7%	0,0%	12,5%	12,5%	0,0%	0,0%	0,0%	0,0%	0,0%	0,0%	0,0%	7,9%	7,9%
2000/2001	0,0%	25,0%	25,0%	0,0%	0,0%	0,0%	0,0%	0,0%	0,0%	0,0%	0,0%	0,0%	0,0%	0,0%	0,0%	0,0%	3,9%	3,9%
2001/2002	0,0%	0,0%	0,0%	0,0%	0,0%	0,0%	0,0%	0,0%	0,0%	0,0%	0,0%	0,0%	0,0%	0,0%	0,0%	0,0%	0,0%	0,0%
2002/2003	0,0%	7,7%	7,7%	0,0%	9,5%	9,5%	0,0%	0,0%	0,0%	0,0%	0,0%	0,0%	0,0%	8,3%	8,3%	0,0%	6,8%	6,8%
2003/2004	6,7%	0,0%	6,7%	0,0%	6,7%	6,7%	0,0%	0,0%	0,0%	0,0%	0,0%	0,0%	0,0%	0,0%	0,0%	1,7%	1,7%	3,4%

FRANCESCANE DELL'IMMACOLATA	DIPLOMATI		
	M	F	TOT
1999/2000	2	13	15
2000/2001	0	13	13
2001/2002	1	11	12
2002/2003	5	6	11
2003/2004	0	7	7

<i>ISTITUTI SUPERIORI PRIVATI</i>	<i>HANNO SVOLTO LA LORO ATTIVITA' FINO ALL'ANNO SCOLASTICO:</i>
LICEO CLASSICO CARDINAL MORONE (Modena)	1999/2000
SCUOLA MAGISTRALE MARIA IMMACOLATA (Modena)	1999/2000
IST. MAGISTRALE DANTE ALIGHIERI (Modena)	1996/1997
ITC TIRABOSCHI (Modena)	1996/1997
ITG TIRABOSCHI (Modena)	1996/1997
LICEO LINGUISTICO MERCURIO (Modena)	1995/1996
IST. MAGISTRALE/L.S.P.P. CARDINAL MORONE (Modena)	1995/1996

LICEO CLASSICO CARDINAL MORONE
Distretto 3 - Modena

indirizzo: CLASSICO

	CLASSE 1^			CLASSE 2^			CLASSE 3^			CLASSE 4^			CLASSE 5^			TOTALE SCUOLA		
	M	F	TOT	M	F	TOT	M	F	TOT	M	F	TOT	M	F	TOT	M	F	TOT
1994/1995	4	4	8	3	1	4	6	6	12	5	11	16	7	15	22	25	37	62
1999/2000													3	7	10	3	7	10

PROVENIENZA %	Distretto			Fuori distretto			Fuori provincia			TOTALE SCUOLA		
	M	F	TOT	M	F	TOT	M	F	TOT	M	F	TOT
1994/1995	27,42	48,39	75,81	12,90	9,68	22,58	0,00	1,61	1,61	40,32	59,68	100,00
1999/2000	30,00	30,00	60,00	0,00	20,00	20,00	0,00	20,00	20,00	30,00	70,00	100,00

ABBANDONI %	CLASSE 1^			CLASSE 2^			CLASSE 3^			CLASSE 4^			CLASSE 5^			TOTALE SCUOLA		
	M	F	TOT	M	F	TOT	M	F	TOT	M	F	TOT	M	F	TOT	M	F	TOT
1994/1995	0,00	0,00	0,00	0,00	0,00	0,00	0,00	0,00	0,00	0,00	0,00	0,00	0,00	0,00	0,00	0,00	0,00	0,00
1999/2000													0,00	0,00	0,00	0,00	0,00	0,00

	DIPLOMATI		
	M	F	TOT
1994/1995	7	15	22

SCUOLA MAGISTRALE MARIA IMMACOLATA
Distretto 3 - Modena

indirizzo: ASSISTENTE COMUNITA' INFANTILI

	CLASSE 1^			CLASSE 2^			CLASSE 3^			CLASSE 4^			CLASSE 5^			TOTALE SCUOLA		
	M	F	TOT	M	F	TOT	M	F	TOT	M	F	TOT	M	F	TOT	M	F	TOT
1994/1995	0	10	10	0	5	5	0	5	5	0	9	9	0	10	10	0	39	39
1999/2000													0	10	10	0	10	10

PROVENIENZA %	Distretto			Fuori distretto			Fuori provincia			TOTALE SCUOLA		
	M	F	TOT	M	F	TOT	M	F	TOT	M	F	TOT
1994/1995	0,00	51,28	51,28	0,00	46,15	46,15	0,00	2,56	2,56	0,00	100,00	100,00
1999/2000	0,00	30,00	30,00	0,00	70,00	70,00	0,00	0,00	0,00	0,00	100,00	100,00

ABBANDONI %	CLASSE 1^			CLASSE 2^			CLASSE 3^			CLASSE 4^			CLASSE 5^			TOTALE SCUOLA		
	M	F	TOT	M	F	TOT	M	F	TOT	M	F	TOT	M	F	TOT	M	F	TOT
1994/1995	0,00	30,00	30,00	0,00	0,00	0,00	0,00	40,00	40,00	0,00	11,11	11,11	0,00	0,00	0,00	0,00	15,38	15,38
1999/2000													0,00	0,00	0,00	0,00	0,00	0,00

	DIPLOMATI		
	M	F	TOT
1994/1995	0	10	10

IST. MAGISTRALE DANTE ALIGHIERI
Distretto 3 - Modena

indirizzo: TRADIZIONALE (MATURITA' MAGISTRALE)

	CLASSE 1^			CLASSE 2^			CLASSE 3^			CLASSE 4^			CLASSE 5^			TOTALE SCUOLA		
	M	F	TOT	M	F	TOT	M	F	TOT	M	F	TOT	M	F	TOT	M	F	TOT
1994/95				2	3	5	3	1	4	5	10	15				10	14	24

PROVENIENZA %	Distretto			Fuori distretto			Fuori provincia			TOTALE SCUOLA		
	M	F	TOT	M	F	TOT	M	F	TOT	M	F	TOT
1994/95	12,50	25,00	37,50	8,33	29,17	37,50	20,83	4,17	25,00	41,67	58,33	100,00

ABBANDONI %	CLASSE 1^			CLASSE 2^			CLASSE 3^			CLASSE 4^			CLASSE 5^			TOTALE SCUOLA		
	M	F	TOT	M	F	TOT	M	F	TOT	M	F	TOT	M	F	TOT	M	F	TOT
1994/95				0,00	0,00	0,00	25,00	0,00	25,00	13,33	40,00	53,33				12,50	25,00	37,50

	DIPLOMATI		
	M	F	TOT
1994/95	3	4	7

ITC TIRABOSCHI
Distretto 3 - Modena

indirizzo: AMMINISTRATIVO

	CLASSE 1^			CLASSE 2^			CLASSE 3^			CLASSE 4^			CLASSE 5^			TOTALE SCUOLA		
	M	F	TOT	M	F	TOT	M	F	TOT	M	F	TOT	M	F	TOT	M	F	TOT
1994/1995	1	1	2	3	0	3	5	3	8	6	4	10	17	13	30	32	21	53

PROVENIENZA %	Distretto			Fuori distretto			Fuori provincia			TOTALE SCUOLA		
	M	F	TOT	M	F	TOT	M	F	TOT	M	F	TOT
1994/1995	16,98	11,32	28,30	39,62	18,87	58,49	3,77	9,43	13,21	60,38	39,62	100,00

ABBANDONI %	CLASSE 1^			CLASSE 2^			CLASSE 3^			CLASSE 4^			CLASSE 5^			TOTALE SCUOLA		
	M	F	TOT	M	F	TOT	M	F	TOT	M	F	TOT	M	F	TOT	M	F	TOT
1994/1995	0,00	0,00	0,00	0,00	0,00	0,00	0,00	0,00	0,00	0,00	0,00	0,00	20,00	3,33	23,33	11,32	1,89	13,21

	DIPLOMATI		
	M	F	TOT
1994/1995	16	16	32

ITG TIRABOSCHI
Distretto 3 - Modena

TOTALE SCUOLA

	CLASSE 1^			CLASSE 2^			CLASSE 3^			CLASSE 4^			CLASSE 5^			TOTALE SCUOLA		
	M	F	TOT	M	F	TOT	M	F	TOT	M	F	TOT	M	F	TOT	M	F	TOT
1994/1995	4	1	5	3	0	3	11	0	11	10	3	13	40	3	43	68	7	75

PROVENIENZA %	Distretto			Fuori distretto			Fuori provincia			TOTALE SCUOLA		
	M	F	TOT	M	F	TOT	M	F	TOT	M	F	TOT
1994/1995	6,67	1,33	8,00	40,00	4,00	44,00	44,00	4,00	48,00	90,67	9,33	100,00

ABBANDONI %	CLASSE 1^			CLASSE 2^			CLASSE 3^			CLASSE 4^			CLASSE 5^			TOTALE SCUOLA		
	M	F	TOT	M	F	TOT	M	F	TOT	M	F	TOT	M	F	TOT	M	F	TOT
1994/1995	20,00	0,00	20,00	0,00	0,00	0,00	0,00	0,00	0,00	0,00	0,00	0,00	9,30	0,00	9,30	6,67	0,00	6,67

	DIPLOMATI		
	M	F	TOT
1994/1995	44	6	50

LICEO LINGUISTICO MERCURIO
Distretto 3 - Modena

indirizzo: LINGUISTICO MODERNO

	CLASSE 1^			CLASSE 2^			CLASSE 3^			CLASSE 4^			CLASSE 5^			TOTALE SCUOLA		
	M	F	TOT	M	F	TOT	M	F	TOT	M	F	TOT	M	F	TOT	M	F	TOT
1994/1995	0	4	4	2	4	6										2	8	10

indirizzo: GIURIDICO ECONOMICO

	CLASSE 1^			CLASSE 2^			CLASSE 3^			CLASSE 4^			CLASSE 5^			TOTALE SCUOLA		
	M	F	TOT	M	F	TOT	M	F	TOT	M	F	TOT	M	F	TOT	M	F	TOT
1994/1995	2	1	3	3	3	6										5	4	9

indirizzo: INFORMATICA NEL TRIENNIO

	CLASSE 1^			CLASSE 2^			CLASSE 3^			CLASSE 4^			CLASSE 5^			TOTALE SCUOLA		
	M	F	TOT	M	F	TOT	M	F	TOT	M	F	TOT	M	F	TOT	M	F	TOT
1994/1995							8	21	29	7	19	26	10	25	35	25	65	90

TOTALE SCUOLA

	CLASSE 1^			CLASSE 2^			CLASSE 3^			CLASSE 4^			CLASSE 5^			TOTALE SCUOLA		
	M	F	TOT	M	F	TOT	M	F	TOT	M	F	TOT	M	F	TOT	M	F	TOT
1994/1995	2	5	7	5	7	12	8	21	29	7	19	26	10	25	35	32	77	109

PROVENIENZA %	Distretto			Fuori distretto			Fuori provincia			TOTALE SCUOLA		
	M	F	TOT	M	F	TOT	M	F	TOT	M	F	TOT
1994/1995	17,43	32,11	49,54	11,93	35,78	47,71	0,00	2,75	2,75	29,36	70,64	100,00

ABBANDONI %	CLASSE 1^			CLASSE 2^			CLASSE 3^			CLASSE 4^			CLASSE 5^			TOTALE SCUOLA		
	M	F	TOT	M	F	TOT	M	F	TOT	M	F	TOT	M	F	TOT	M	F	TOT
1994/1995	14,29	14,29	28,57	16,67	8,33	25,00	6,90	10,34	17,24	0,00	3,85	3,85	2,86	11,43	14,29	5,50	9,17	14,68

	DIPLOMATI		
	M	F	TOT
1994/1995	7	22	29

IST. MAGISTRALE/ L.S.P.P. CARDINAL MORONE
Distretto 3 - Modena

indirizzo: TRADIZIONALE (MATURITA' MAGISTRALE)

	CLASSE 1^			CLASSE 2^			CLASSE 3^			CLASSE 4^			CLASSE 5^			TOTALE SCUOLA		
	M	F	TOT	M	F	TOT	M	F	TOT	M	F	TOT	M	F	TOT	M	F	TOT
1994/1995				4	4	8	1	10	11							5	14	19

PROVENIENZA %	Distretto			Fuori distretto			Fuori provincia			TOTALE SCUOLA		
	M	F	TOT	M	F	TOT	M	F	TOT	M	F	TOT
1994/1995	15,79	52,63	68,42	10,53	21,05	31,58	0,00	0,00	0,00	26,32	73,68	100,00

ABBANDONI %	CLASSE 1^			CLASSE 2^			CLASSE 3^			CLASSE 4^			CLASSE 5^			TOTALE SCUOLA		
	M	F	TOT	M	F	TOT	M	F	TOT	M	F	TOT	M	F	TOT	M	F	TOT
1994/1995				50,00	50,00	100,00	0,00	0,00	0,00							21,05	21,05	42,11